

Base Metals

	전일 종가	금 일				변동폭	Cash - 3M		미결제약정(O/I)	
		시가	고가(B)	저가(A)	종가(A)		BID	ASK	전일	변동폭
전기동(Cash)	13,282.26	13,228.39	13,563.39	13,214.39	13,499.89	217.63				
전기동(3M)	13,342.00	13,284.00	13,619.00	13,270.00	13,555.50	213.50	-59.61	-55.61	270,788	-1,154
알루미늄(Cash)	3,541.95	3,556.63	3,586.63	3,540.63	3,568.13	26.18				
알루미늄(3M)	3,491.00	3,495.00	3,525.00	3,479.00	3,506.50	15.50	57.63	61.63	670,648	-6,232
아연	3,445.50	3,439.00	3,457.00	3,418.00	3,425.50	-20.00	-13.78	-11.78	239,949	3,121
납 (연)	1,975.00	1,974.00	1,978.00	1,958.00	1,978.00	3.00	-9.56	-7.56	180,225	-812
니켈	19,090.00	19,070.00	19,140.00	18,775.00	18,920.00	-170.00	-205.41	-195.41	255,238	674
주석	54,175.00	54,010.00	54,630.00	53,510.00	53,880.00	-295.00	-13.00	-3.00	22,403	304

* Base Metal 종가는 COMEX 종료시점 기준 (LONDON 18시00분)

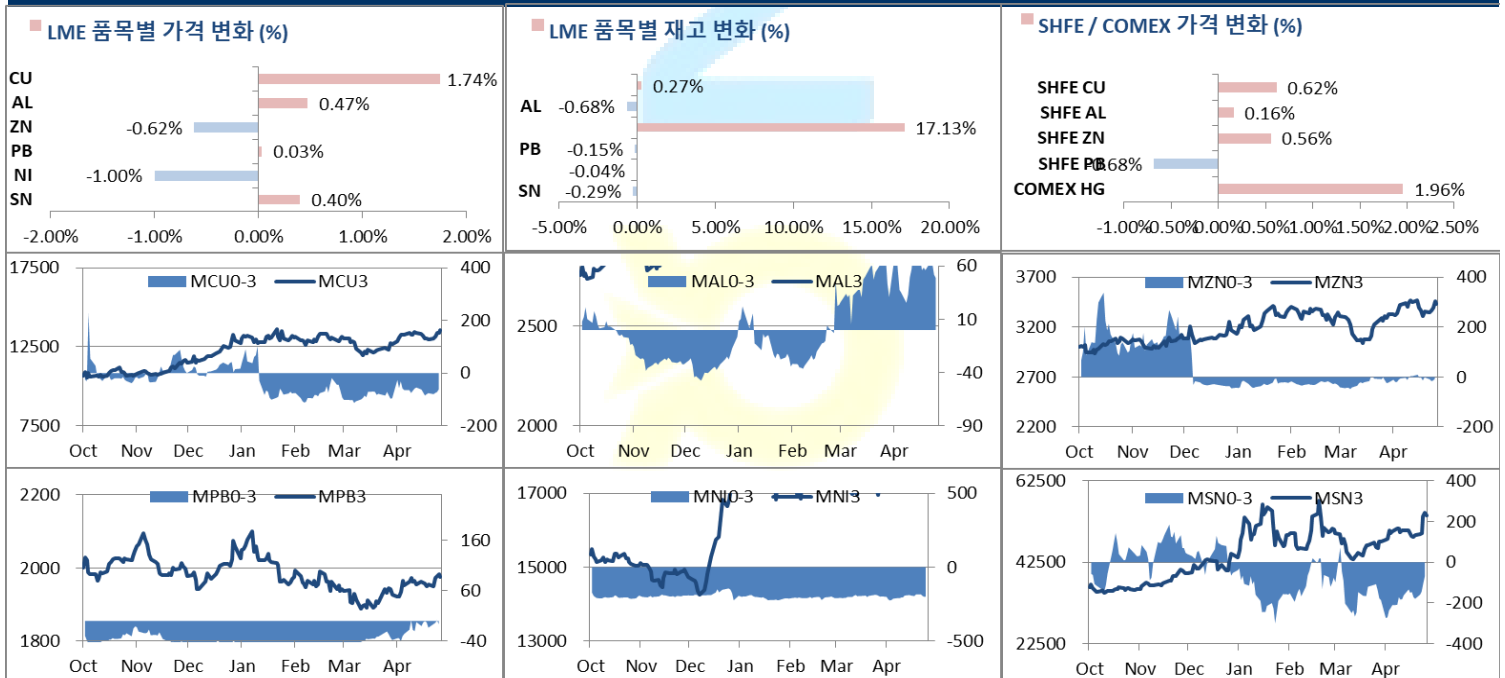
2. LME Official Settlement Prices (AM 2nd Ring)

	금 일		당월평균		전월평균		3. LME Evening Valuation				
	Cash	3M	Cash	3M	Cash	3M	LME 정산가 (LONDON 17시00분)				
							Cash	3M	May	Jun	Jul
전기동	13445.00	13498.00	13197.50	12891.38	12969.88	13515.39	13573.00	13530.04	13556.29	13569.02	
알루미늄	3560.50	3511.50	3586.60	3600.63	3545.73	3562.63	3503.00	3562.86	3537.42	3518.99	
아연	3417.00	3429.00	3388.20	3361.55	3368.83	3417.22	3430.00	3422.72	3433.51	3434.86	
납 (연)	1967.00	1970.00	1969.20	1922.65	1946.15	1966.44	1975.00	1971.94	1972.94	1973.54	
니켈	18890.00	19085.00	19128.00	18005.75	18193.25	18691.59	18892.00	18713.59	18780.59	18848.28	
주석	53910.00	54100.00	51985.00	48941.75	49092.50	53869.00	53877.00	53881.00	53842.00	53867.00	

EV Metals

품목	코발트 (CME Fastmarket MB)		리튬 (CME Fastmarket MB)		LME Cobalt (Fastmarket MB)		LME Lithium (Fastmarket MB)				
	2026-05-08	2026-05-08	2026-05-08	2026-05-08	최근월물	3번째 월물	최근월물	3번째 월물	May	Jun	Jul
기준일	2026-05-08	2026-05-08	2026-05-08	2026-05-08							
만기월물	May26	Jul26	May26	Jul26							
종가	57827.18	60957.74	49185.07	52117.22							
전일대비등락	0.00	154.32	0.00	-970.03							
등락%	0.00%	0.25%	0.00%	-1.86%							

LME BASE METALS PRICE



4. LME Stocks

	전일 최종재고	반입 (IN)	반출 (OUT)	금일 최종재고	변동폭	ON WRNT	CANCELLED WRNT	CW 변동폭
전기동	398325	1825	750	399400	1075	342875	56525	3750
알루미늄	358225	0	2450	355775	-2450	331725	24050	-2450
아연	94425	17275	1100	110600	16175	93950	16650	3100
납 (연)	266175	0	400	265775	-400	262825	2950	-400
니켈	277890	306	408	277788	-102	265422	12366	-408
주석	8475	0	25	8450	-25	7665	785	35

5. COMEX 재고

	05/07 재고	변동량	변동율	05/08 재고
전기동	618470	1396	0.23%	619866
알루미늄	1218	0	0.00%	1218

6. SHFE/ COMEX

기준환율 USD/CNY = 6.8006

SHFE	전일 SETTLE	시가	고가	저가	종가	금일 SETTLE	(\$/Ton)	변동폭	(\$/Ton)	거래량
Shanghai Futures Exchange (SHFE)										
CU JUN6	103,010	103300	104900	102560	103650	103650	15241.30	640.00	94.10	153717
AL JUN6	24,380	24340	24515	24315	24420	24420	3590.86	40.00	5.88	190078
ZN JUN6	24,185	24350	24410	24230	24320	24320	3576.16	135.00	19.85	82645
PB JUN6	16,845	16825	16835	16610	16730	16730	2460.08	-115.00	-16.91	64262
NI JUN6	149,350	147900	148510	145210	147050	147050	21623.09	-2300.00	-338.17	344055
SN JUN6	421,310	428000	430690	421530	426250	426250	62678.29	4940.00	726.33	275844
COMEX										
CU JUL26	6.1760	6.1005	6.3220	6.0945	6.2970	6.2970	13882.49	0.1210	266.76	44,497

7. SHFE-LME SPREAD

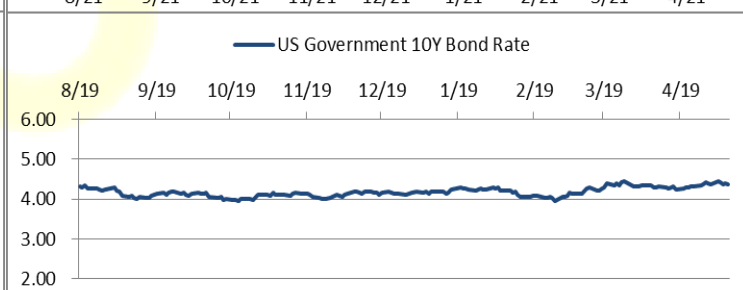
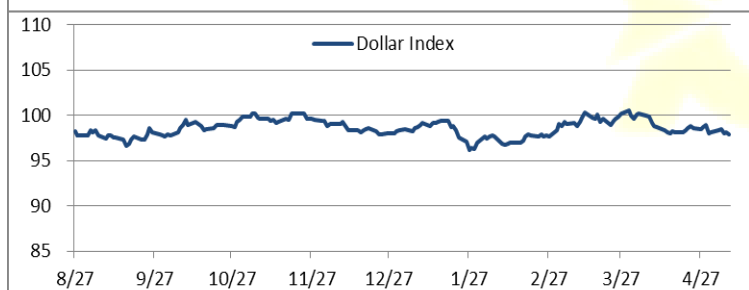
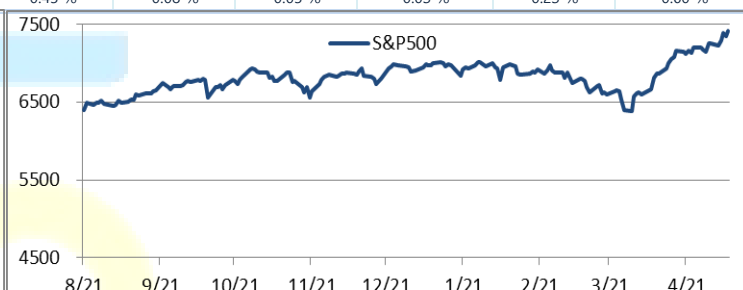
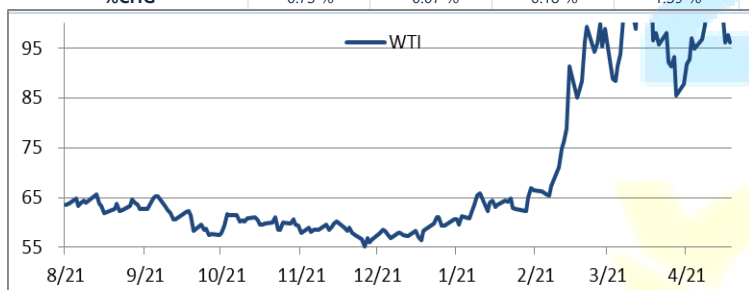
	CNY=	LME 3M (CNY)	LME 최근월물 (CNY)	증치세	LME 3M (CNY incl. 증치세)	LME 최근월물 (CNY incl. 증치세)	SHFE 3개월물	SHFE 최근월물	SHFE-LME 최근월물 (USD)
CU	6.8013	92,158	91,865	13%	104,138	103,808	103,750	103,650	-23.22
AL	6.8013	23,852	24,259	13%	26,953	27,413	24,530	24,420	-440.06
ZN	6.8013	23,396	23,347	13%	26,438	26,382	24,410	24,320	-303.19
PB	6.8013	13,371	13,351	13%	15,110	15,086	16,795	16,730	241.70
NI	6.8013	129,667	128,453	13%	146,523	145,152	147,800	147,050	279.02
SN	6.8013	369,209	369,236	13%	417,206	417,236	426,410	426,250	1,325.27

Market Factors

1. 주요시장 DATA

Updated at : 02:00:02 AM

	S&P	다우존스	미국채 (10Y)	WTI	달러/원	유로화	일본엔화	호주달러	남아공화	LMEX
종가	7390.42	49563.45	110 23/32	96.13	1461.93	1.1772	156.7200	0.7241	16.4200	5721.00
전일비	53.31	-33.52	7/32	1.32	6.53	0.0010	0.08	0.00	0.04	34.6000
%CHG	0.73 %	-0.07 %	0.18 %	1.39 %	0.45 %	0.08 %	0.05 %	0.03 %	0.23 %	0.60 %



Precious Metals

1. Spot Precious Metals (LBMA/ LPPM)

(단위: USD)

	SPOT			LBMA / LPPM Price(구 London Fix)	
	현재가 (ASK)	고가	저가	AM	PM
	GOLD	4712.84	4749.19	4679.20	
SILVER	80.105	81.570	78.145		
PLATINUM	2044.02	2065.04	2018.00	2052.00	2022.00
PALLADIUM	1484.63	1515.48	1474.36	1502.00	1475.00

2. COMEX Futures

(단위: USD)

	시가 (OPEN)	고가 (HIGH)	저가 (LOW)	종가 (CLOSE)	변동폭 (CHG)	거래량 (VOL)	미결제 약정(O/I)		거래소 재고	
							금일	변동폭	금일재고	변동폭
							GOLD JUN26	4683	4760.40	4671.00
SILVER JUL26	78.80	82.16	78.58	80.64	0.46	31763	74582	209	312752506	0
PLATINUM JUL26	2031	2072.90	2025.40	2054.40	-7.90	7847	48765	-312	488190	-535
PALLADIUM JUN26	1488	1520.50	1480.50	1487.50	-36.00	4124	12411	-420	238925	0

3. TOCOM Futures

(단위: JPY)

	시가 (OPEN)	고가 (HIGH)	저가 (LOW)	종가 (CLOSE)	변동폭 (CHG)	거래량 (VOL)	미결제 약정(O/I)	
							금일	변동폭
							GOLD APR27	24568.0
SILVER APR27	0.0	0.0	0.0	0.0	0.0	0	2	0
PLATINUM APR27	10210	10240	10085	10192	-80	770	2355	509
PALLADIUM APR27	0	0	0	0	0	0	0	0

4. SHFE Futures

SHFE	전일	금 일				금일 (\$/Toz)	변동폭 (\$/Toz)	거래량		
	SETTLE	시가	고가	저가	종가	SETTLE				
	SHFE GOLD MAY6	1035.38	1043.28	1046.36	1031.4	1039.42	1039.42	152.84	4.04	19.10

LBMA/LPPM PRECIOUS METAL PRICES



Top News

1. 이번 주 copper cathode rod 생산업체들의 가동률은 전주 대비 5.77%포인트 하락한 60.58%를 기록했다. 노동절 연휴 장기화와 감산이 가동에 부담으로 작용했다. 연휴 이후 구리 가격은 상승했지만 다운스트림 주문은 안정적인 수준을 유지했다. 전선·케이블 및 에나멜선 업계의 주문은 연휴 이후에도 견조했으나, 가동률은 눈에 띄게 하락했다.

2. 금주 상해 재고는 아래와 같다.

	2026-05-08	2026-04-30	Change
CU	181333	192025	-10692
AL	492728	483251	9477
ZN	146766	142296	4470
PB	64675	61049	3626
NI	71686	60791	10895
SN	9414	12253	-2839

금일 주요 경제지표

- 비농업부문고용자수 변동 발표: 115K 예상: 65K 이전: 178K

명일 주요 경제지표

- 미국 기준 주택 매매 발표: 예상: 4.06m 이전: 3.98m

Comment

- 주요 비철금속 시장 혼조세, 인도네시아 그라스버그 광산 생산 정상화 지연에 구리 가격 상승
- 뉴욕 3대 지수 상승세, 대형 기술주 상승세 및 양호한 노동지표 영향

금일 주요 비철금속 시장은 혼조세를 보였다. LME 3개월물 구리는 장중 톤당 13,619달러까지 상승하며 3개월래 최고치를 기록했고, 주간 기준으로는 올해 1월 이후 최대 상승폭을 나타냈다. 시장은 인도네시아 그라스버그 광산의 생산 정상화 지연 가능성에 주목하고 있으며, 프리포트 인도네시아는 완전한 생산 회복 시점을 기존 예상보다 늦은 2028년 초로 제시했다. 세계 2위 규모 구리 생산지인 그라스버그는 지난해 발생한 대규모 토사 유출 사고 이후 현재 생산능력의 40~50% 수준만 가동 중인 것으로 알려졌다. 프리포트 맥모란은 올해와 내년 생산 목표치 역시 하향 조정하며 판매 계획도 축소해 글로벌 공급 부담이 한층 부각되는 모습이다. 이에 더해 중국 상하이선물거래소의 구리 재고가 전주 대비 감소하며 1월 이후 최저 수준을 기록한 점도 가격 상승을 지지했다. 미국 COMEX 구리 가격 역시 중동 지역 긴장 완화 기대와 미국의 잠재적 구리 관세 우려에 따른 헤지 수요 속에서 글로벌 가격 강세를 보였다. 시장에서는 전쟁 리스크가 완화될 경우 투자자들이 다시 전기차, AI 인프라, 전력망 투자 등 구조적 구리 수요 테마에 집중할 가능성이 거론되고 있다. 한편, 알루미늄은 겔프 지역 공급 제약 영향으로 상승세를 이어간 반면, 니켈은 최근 급등 이후 차익실현 매물이 출회되며 소폭 조정을 받았다. 전반적으로 금일 금속 시장은 지정학적 변수와 광산 공급 차질 이슈가 맞물리며 구리를 중심으로 강세 분위기가 이어졌다.

금일 뉴욕 3대 지수는 상승세를 보였다. S&P500과 나스닥 지수는 대형 기술주의 상승세에 힘입어 사상 최고치를 다시 경신했으며, 특히 반도체 업종은 AI 인프라 수요 기대 속에서 강한 반등 흐름을 보였다. 4월 미국 비농업 고용은 시장 예상치를 상회했고 실업률도 4.3% 수준을 유지하면서 노동시장의 견조함이 재확인되었다. 이에 따라 시장에서는 연준이 연말까지 금리를 현 수준인 3.50~3.75% 범위에서 동결할 가능성에 무게를 두는 분위기이다. 현재까지 실적을 발표한 S&P500 기업 가운데 약 83%가 시장 예상치를 상회하며 양호한 실적 시즌 흐름이 이어지고 있다.

글로벌상품영업팀: 윤다운 / 이호동

Compliance Notice

본 자료는 투자자의 이해를 돕기 위해 참고가 되는 정보 제공을 목적으로 하는 참고자료이며 투자정보 등의 대외제공에 관한 당사의 내부통제기준을 준수하고 있습니다. 본 자료는 당사 고객들에게 배포되는 자료로서 조사 내용은 당사의 글로벌상품영업팀에서 신뢰할 수 있는 자료와 정보를 이용하여 작성한 것이나, 당사는 그 정확성이나 완전성을 보장할 수 없습니다. 투자자는 금융투자상품(선물, 옵션)에 대하여 위험성, 수익성, 수수료, 헷지 방법 등을 NH선물로부터 충분한 설명을 받을 권리가 있으며, 투자전 상품 설명서와 약관 등을 반드시 읽어보시기 바랍니다. 이 금융상품(선물, 옵션)은 예금자보호법에 따라 보호되지 않습니다. 금융투자상품(선물, 옵션)은 자산가격변동, 환율변동 등에 따라 투자원금의 초과손실이 발생할 수 있으며 그 손실은 투자자에게 귀속됩니다. 계좌 잔고가 유지증거금에 미달하는 경우 계약이 강제 청산될 수 있으니 유의하시기 바랍니다. 선물, 옵션 거래 시 수수료는 6/64%이며 기타 자세한 사항은 NH선물 홈페이지 등을 참고하시기 바랍니다. 본 자료의 내용에 의거하여 행해진 일체의 투자의 결과에 대하여 어떠한 책임도 지지 않으며, 법적 분쟁에서 책임소재를 판단하기 위한 증빙자료로 사용 될 수 없습니다. 본 자료는 당사의 동의 없이 무단으로 복제/전송/인용/배포/변형/대여 및 상업적으로 이용하는 행위는 법적으로 금지되어 있습니다.