

Base Metals

	전일 종가	금 일				변동폭	Cash - 3M		미결제약정(O/I)	
		시가	고가(B)	저가(A)	종가(A)		BID	ASK	전일	변동폭
전기동(Cash)	13,023.65	13,040.94	13,391.94	13,038.94	13,314.94	291.29				
전기동(3M)	13,097.00	13,111.00	13,462.00	13,109.00	13,385.00	288.00	-74.06	-70.06	267,572	1,485
알루미늄(Cash)	3,638.13	3,625.60	3,651.10	3,569.10	3,578.10	-60.03				
알루미늄(3M)	3,573.50	3,571.50	3,597.00	3,515.00	3,524.00	-49.50	50.10	54.10	684,209	4,968
아연	3,364.00	3,365.00	3,442.00	3,357.00	3,407.50	43.50	-14.90	-12.90	235,936	4,648
납 (연)	1,972.00	1,972.00	1,989.00	1,969.00	1,976.00	4.00	0.60	2.60	178,885	2,713
니켈	19,645.00	19,630.00	20,000.00	19,175.00	19,250.00	-395.00	-205.29	-195.29	253,638	1,293
주석	49,695.00	49,645.00	54,170.00	49,645.00	54,130.00	4,435.00	-108.00	-98.00	20,690	7

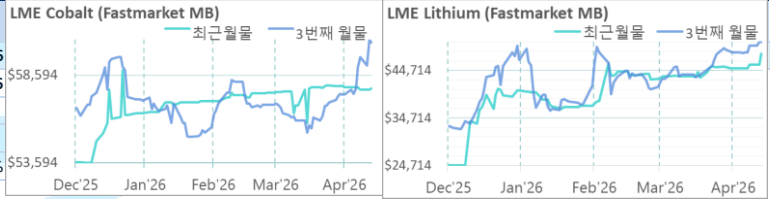
* Base Metal 종가는 COMEX 종료시점 기준 (LONDON 18시00분)

2. LME Official Settlement Prices (AM 2nd Ring)

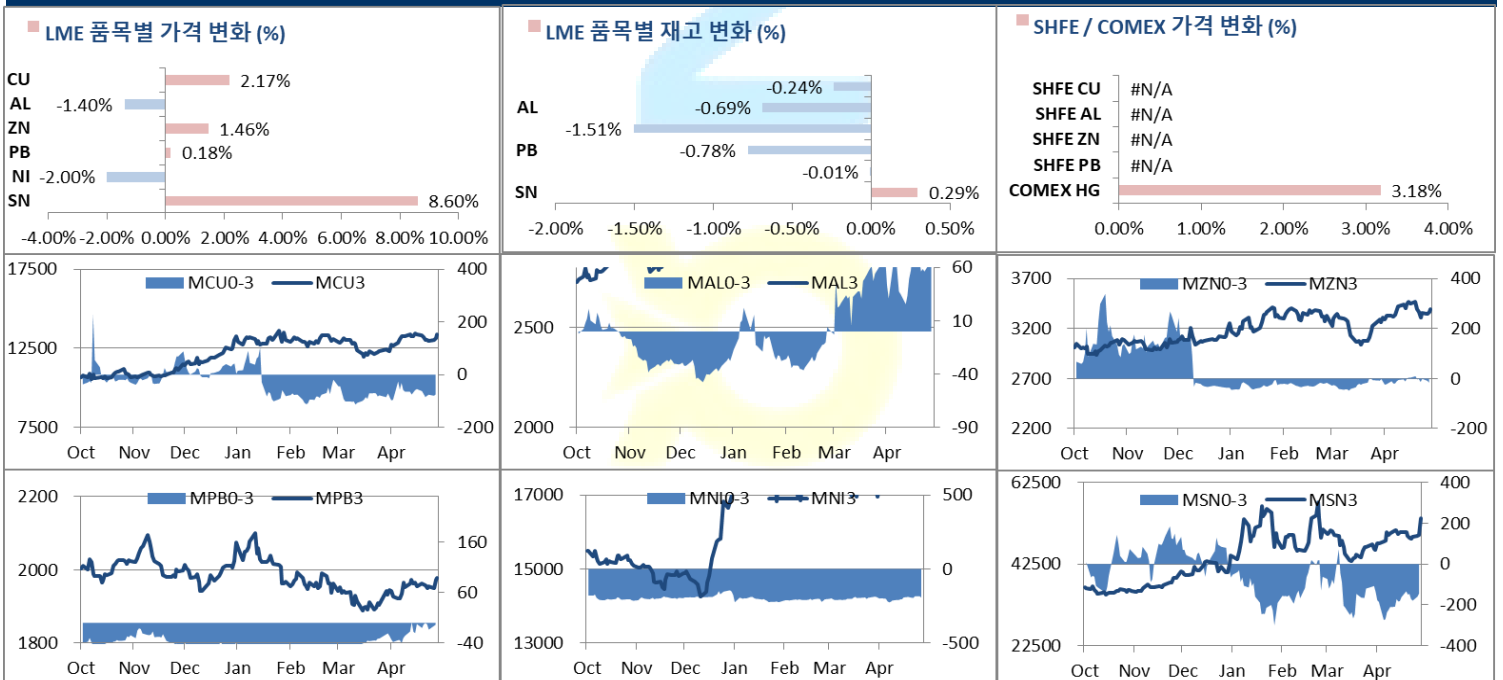
	금 일		당월평균		전월평균		3. LME Evening Valuation				
	Cash	3M	Cash	3M	Cash	3M	LME 정산가 (LONDON 17시00분)				
							Cash	3M	May	Jun	Jul
전기동	13351.50	13412.00	13072.17	12891.38	12969.88	13319.94	13392.00	13342.94	13370.35	13383.75	
알루미늄	3597.00	3545.50	3604.50	3600.63	3545.73	3574.60	3522.50	3580.10	3552.99	3537.04	
아연	3402.00	3420.00	3366.33	3361.55	3368.83	3385.10	3399.00	3393.10	3403.40	3404.64	
납 (연)	1987.00	1988.00	1966.33	1922.65	1946.15	1979.10	1977.50	1987.35	1981.69	1975.52	
니켈	19450.00	19675.00	19308.33	18005.75	18193.25	18998.71	19199.00	19028.71	19096.63	19164.00	
주석	52465.00	52700.00	50488.33	48941.75	49092.50	53705.00	53808.00	53761.00	53771.00	53805.00	

EV Metals

품목	코발트 (CME Fastmarket MB)		리튬 (CME Fastmarket MB)	
	2026-05-06	2026-05-06	2026-05-06	2026-05-06
기준일	2026-05-06	2026-05-06	2026-05-06	2026-05-06
만기월	May26	Jul26	May26	Jul26
종가	57827.18	60472.73	48259.13	50706.26
전일대비등락	66.14	-154.32	2292.80	-110.23
등락%	0.11%	-0.26%	4.75%	-0.22%



LME BASE METALS PRICE



4. LME Stocks

	전일 최종재고	반입 (IN)	반출 (OUT)	금일 최종재고	변동폭	ON WRNT	CANCELLED WRNT	CW 변동폭
전기동	398675	1725	2675	397725	-950	347550	50175	-2375
알루미늄	362725	0	2500	360225	-2500	331725	28500	-2300
아연	96250	1000	2450	94800	-1450	84375	10425	150
납 (연)	268500	0	2100	266400	-2100	262825	3575	-2100
니켈	276888	0	24	276864	-24	263250	13614	-24
주석	8475	45	20	8500	25	7930	570	10

5. COMEX 재고

	05/05 재고	변동량	변동율	05/06 재고
전기동	615852	973	0.16%	616825
알루미늄	1218	0	0.00%	1218

6. SHFE/ COMEX

기준환율 USD/CNY = 6.8114

SHFE	전일 SETTLE	시가	고가	저가	종가	금일 SETTLE	(\$/Ton)	변동폭	(\$/Ton)	거래량
Shanghai Futures Exchange (SHFE)										
(단위:CNY)										
CU JUN6	전일 SHFE 휴장	101780	102950	101730	102460	102460	15042.43			60022
AL JUN6		24705	24790	24590	24690	24690	3624.81			136581
ZN JUN6		23850	24290	23815	24105	24105	3538.92			90432
PB JUN6		16690	17005	16680	16870	16870	2476.73			89769
NI JUN6		151000	155360	150970	153560	153560	22544.56			243189
SN JUN6		392400	416970	390870	404870	404870	59440.06			174856
COMEX										
CU JUL26	5.9930	5.9895	6.2170	5.9830	6.1835	6.1835	13632.27	0.1905	419.97	48,319

7. SHFE-LME SPREAD

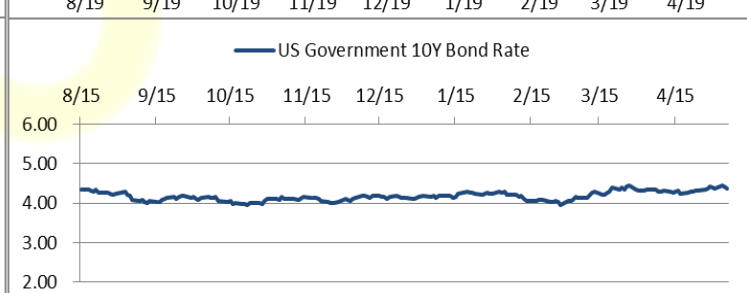
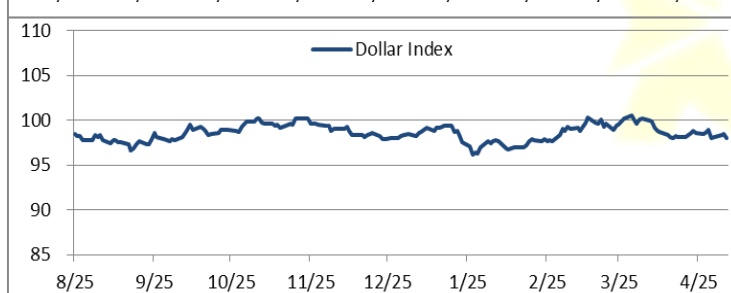
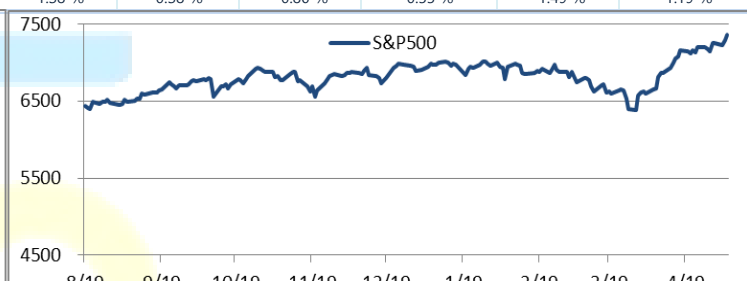
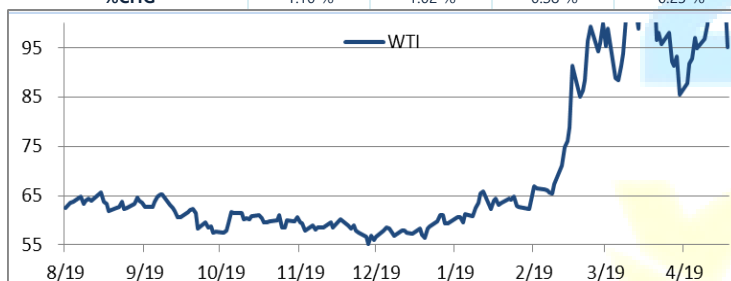
	CNY=	LME 3M (CNY)	LME 최근월물 (CNY)	증치세	LME 3M (CNY incl.증치세)	LME 최근월물 (CNY incl.증치세)	SHFE 3개월물	SHFE 최근월물	SHFE-LME 최근월물 (USD)
CU	6.8155	90,350	90,015	13%	102,095	101,717	102,370	102,460	108.97
AL	6.8155	24,311	24,703	13%	27,471	27,915	24,760	24,690	-473.17
ZN	6.8155	23,197	23,156	13%	26,212	26,167	24,185	24,105	-302.50
PB	6.8155	13,512	13,579	13%	15,268	15,344	16,915	16,870	223.88
NI	6.8155	135,560	134,400	13%	153,183	151,872	154,430	153,560	247.72
SN	6.8155	358,393	358,073	13%	404,984	404,622	404,220	404,870	36.36

Market Factors

1. 주요시장 DATA

Updated at : 02:00:01 AM

	S&P	다우존스	미국채 (10Y)	WTI	달러/원	유로화	일본엔화	호주달러	남아공화	LMEX
증가	7339.19	49801.37	110 25/32	95.88	1448.74	1.1745	156.4600	0.7228	16.4202	5682.70
전일비	79.97	503.12	14/32	-6.39	-19.97	0.0045	-1.35	0.00	-0.24	67.6000
%CHG	1.10 %	1.02 %	0.38 %	-6.25 %	-1.38 %	0.38 %	-0.86 %	0.55 %	-1.49 %	1.19 %



Precious Metals

1. Spot Precious Metals (LBMA/ LPPM)

(단위: USD)

	SPOT			LBMA / LPPM Price(구 London Fix)	
	현재가 (ASK)	고가	저가	AM	PM
	GOLD	4684.34	4722.19	4547.10	
SILVER	76.865	77.820	72.395		
PLATINUM	2051.20	2058.80	1953.85	1999.00	2006.00
PALLADIUM	1544.50	1558.69	1489.16	1546.00	1532.00

2. COMEX Futures

(단위: USD)

	시가 (OPEN)	고가 (HIGH)	저가 (LOW)	종가 (CLOSE)	변동폭 (CHG)	거래량 (VOL)	미결제 약정(O/I)		거래소 재고	
							금일	변동폭	금일재고	변동폭
GOLD JUN26	4569	4734.60	4556.10	4694.00	125.50	139540	254335	-3803	29202692	-75137
SILVER JUL26	73.30	78.34	73.05	77.34	3.76	40207	72568	-293	314787238	-466255
PLATINUM JUL26	1971	2074.70	1961.80	2061.10	85.80	14588	48583	-130	490642	0
PALLADIUM JUN26	1500	1573.50	1498.50	1552.50	38.80	3486	13349	-357	238925	0

3. TOCOM Futures

(단위: JPY)

	시가 (OPEN)	고가 (HIGH)	저가 (LOW)	종가 (CLOSE)	변동폭 (CHG)	거래량 (VOL)	미결제 약정(O/I)	
							금일	변동폭
GOLD APR27	23768.0	24445.0	23469.0	24350.0	459.0	19531	3102	628
SILVER APR27	0.0	0.0	0.0	0.0	0.0	0	1	0
PLATINUM APR27	9750	10233	9614	10220	426	4008	1010	191
PALLADIUM APR27	0	0	0	0	0	0	0	0

4. SHFE Futures

SHFE	전일	금 일				금일	(\$/Toz)	변동폭	(\$/Toz)	거래량
	SETTLE	시가	고가	저가	종가	SETTLE				
SHFE GOLD MAY6	#N/A	1018.64	1028.68	1015.88	1022.84	1022.84	150.17	#N/A	#N/A	90326

LBMA/LPPM PRECIOUS METAL PRICES



Top News

1. 수요일 프랑스 파리에서 열린 G7 통상장관 회의에서 각국은 핵심 광물 공급망 확보를 위한 논의 및 중국에 대한 의존도를 줄여야 한다는 점에 공감대를 형성했다. 니콜라 포리시에 프랑스 장관은 프랑스의 G7 의장국 역할 기간 동안 핵심 광물 공급 문제를 가장 구체적인 성과 중 하나로 만들고자 노력하겠다고 전했다. 한편, G7 회의에 앞서 마로시 셰프초비치 EU 집행위원은 제이미슨 그리어 미국 무역대표부 대표를 만나 터베리 합의를 양측 모두 존중하는 것이 중요하며, 스코틀랜드에서 약속한 사항을 이행하는 것이 매우 중요하며 관세를 다시 15%로 돌리는 것을 촉구한 것으로 알려졌다.
2. 인도네시아 광업부 장관과 광산협회 관계자는 이번 주 후반 인도네시아 대통령의 세부 방문 기간 동안 양국의 니켈 협력 방안을 논의할 계획이라고 밝혔다. 인도네시아 광업부 장관은 국내 공급이 부족할 경우 필리핀으로부터 더 많은 광석을 수입하는 방안을 논의할 것이며, 모든 것은 기업 간 (B2B) 방식으로 이루어질 것이라고 설명했다. 그는 양국이 니켈 관련 기술 개발 협력과 정보 교류 방안에 대해서도 논의를 확장할 예정이라고 덧붙였다.

금일 주요 경제지표

- 미 ADP 취업자 변동 발표: 109K 예상: 120K 이전: 62K

명일 주요 경제지표

- 미 신규 실업수당 청구건수 발표: 205K 예상: 189K

Comment

- 주요 비철금속 시장 혼조세, 종전에 근접하며 구리를 중심으로 상승, 니켈 단기 상승 후 차익실현 매물로 하락
- 뉴욕 3대 지수 상승세, 평화 협정 체결 기대 및 AI 투자 열기로 강세 흐름

금일 주요 비철금속 시장은 혼조세를 보였다. 중동 전쟁 완화 기대 속에 미국과 이란이 전쟁 종식을 위한 양해각서 체결에 근접했다는 소식이 전해지며 시장에 영향을 주었다. 이에 따라 유가는 급락했지만, 위험자산 선호 회복과 경기 기대감으로 구리를 중심으로 한 비철금속 가격은 상승세를 보였고, LME 구리는 약 2주 만에 최고치를 기록하며 3거래일 연속 상승했다. 이러한 흐름은 중국 선물시장에서도 이어졌으며, 특히 전쟁으로 인한 에너지 가격 상승은 친환경 기술 수요를 자극해 구리와 같은 전기, 배터리 관련 금속의 구조적 수요를 강화시키고 있다. 한편, 알루미늄 시장은 중동 지역 공급 차질 완화 기대에 단기적으로 가격이 하락했으나, 페르시아만 지역이 글로벌 생산의 약 9%를 차지하고 있다는 점에서 여전히 공급 불안 요인이 상존한다. 동시에 중국은 수출 규제와 내수 우선 정책을 통해 1차 알루미늄의 해외 공급을 제한하면서 글로벌 시장 내 프리미엄 확대를 유도하고 있다. 이러한 가격 괴리는 차익거래 수요를 증가시키고 있으며, 중국 가공업체들은 해외 주문 증가로 수혜를 받고 있다. 개별 품목별로는 주석이 인도네시아 생산 차질과 수출 감소 영향으로 급등하며 공급 이슈가 부각된 반면, 니켈은 단기 상승 이후 차익실현 매물로 하락하는 모습을 보였다. 전반적으로 현재 비철금속 시장은 지정학적 리스크 완화 기대와 친환경 수요 확대와 공급 제약 요인이 복합적으로 작용하며 품목별로 차별화된 흐름을 나타내고 있다.

금일 뉴욕 3대 지수는 상승세를 보였다. 미국과 이란의 평화 협정 체결 기대와 AI 투자 열기가 맞물리며 강세 흐름을 이어갔다. 특히 AMD가 데이터센터 칩 수요 호조를 바탕으로 실적 기대를 높이면서 기술주 중심의 상승세가 강화되고 있다. 동시에 유가는 평화 협상 진전 기대에 급락하며 시장 전반의 위험선호 심리를 자극했다. 고용 지표도 예상치를 상회하며 경기 둔화 우려를 일부 완화했다. 다만 전문가들은 전쟁 재격화 가능성과 과도한 낙관론에 대한 경계가 필요하다고 지적했다.

글로벌상품영업팀: 윤다운 / 송영우

Compliance Notice

본 자료는 투자의 이해를 돕기 위해 참고가 되는 정보 제공을 목적으로 하는 참고자료이며 투자정보 등의 대외제공에 관한 당사의 내부통제기준을 준수하고 있습니다. 본 자료는 당사 고객들에게 배포되는 자료로서 조사 내용은 당사의 글로벌상품영업팀에서 신뢰할 수 있는 자료와 정보를 이용하여 작성한 것이나, 당사는 그 정확성이나 완전성을 보장할 수 없습니다. 투자자는 금융투자상품(선물, 옵션)에 대하여 위험성, 수익성, 수수료, 헷지 방법 등을 NH선물로부터 충분한 설명을 받을 권리가 있으며, 투자진 상품 설명서와 약관 등을 반드시 읽어보시기 바랍니다. 이 금융상품(선물, 옵션)은 예금자보호법에 따라 보호되지 않습니다. 금융투자상품(선물 옵션)은 자산가격변동, 환율변동 등에 따라 투자원금의 초과손실이 발생할 수 있으며 그 손실은 투자자에게 귀속됩니다. 계좌 잔고가 유지증거금에 미달하는 경우 계약이 강제 청산될 수 있으니 유의하시기 바랍니다. 선물, 옵션 거래 시 수수료는 6/64이며 기타 자세한 사항은 NH선물 홈페이지 등을 참고하시기 바랍니다. 본 자료의 내용에 의거하여 행해진 일체의 투자의 결과에 대하여 어떠한 책임도 지지 않으며, 법적 분쟁에서 책임소재를 판단하기 위한 증빙자료로 사용 될 수 없습니다. 본 자료는 당사의 동의 없이 무단으로 복제/전송/인용/배포/변형/대여 및 상업적으로 이용하는 행위는 법적으로 금지되어 있습니다.