

Daily Metal Bulletin

2026-05-05

NH선물 준법감시인 심의필 제25-071호 (2026.01.14~2027.01.13)

02-3774-0311

글로벌상품영업팀

Base Metals

	전일 종가	금 일				변동폭	Cash - 3M		미결제약정(O/I)	
		시가	고가(B)	저가(A)	종가(A)		BID	ASK	전일	변동폭
전기동(Cash)	12,896.40	12,731.65	13,087.65	12,706.65	13,023.65	127.25				
전기동(3M)	12,974.50	12,805.00	13,161.00	12,780.00	13,097.00	122.50	-77.35	-73.35	266,087	762
알루미늄(Cash)	3,577.81	3,573.13	3,660.13	3,553.63	3,638.13	60.32				
알루미늄(3M)	3,512.00	3,508.50	3,595.50	3,489.00	3,573.50	61.50	60.63	64.63	679,241	2,498
아연	3,338.00	3,326.00	3,383.00	3,306.00	3,364.00	26.00	-17.31	-15.31	231,288	-1,114
납 (연)	1,950.50	1,948.00	1,973.50	1,946.50	1,972.00	21.50	-4.58	-2.58	176,172	1,021
니켈	19,345.00	19,350.00	19,675.00	19,205.00	19,645.00	300.00	-198.69	-188.69	252,345	-1,265
주석	49,620.00	49,000.00	49,985.00	48,855.00	49,695.00	75.00	-149.00	-139.00	20,683	-154

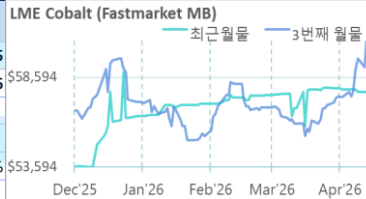
* Base Metal 종가는 COMEX 종료시점 기준 (LONDON 18시00분)

2. LME Official Settlement Prices (AM 2nd Ring)

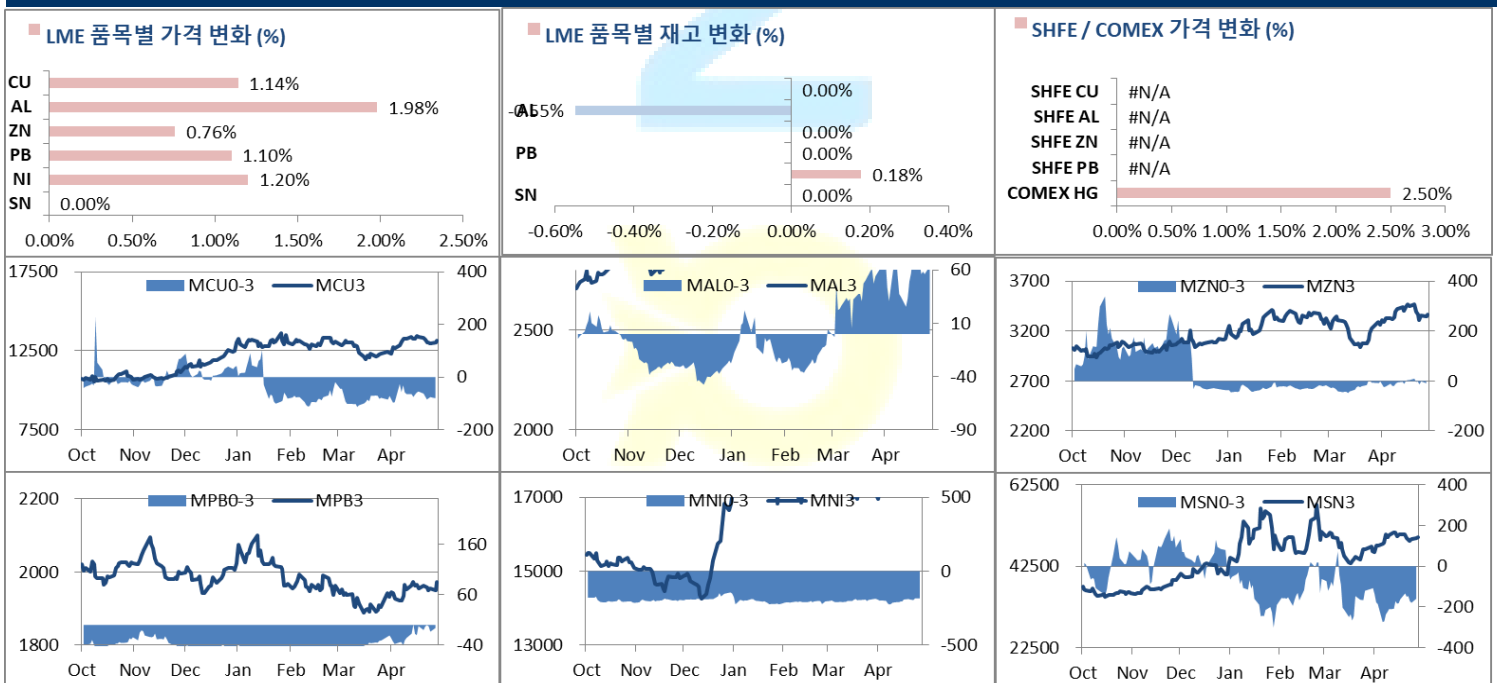
	금 일		당월평균		전월평균		3. LME Evening Valuation				
	Cash	3M	Cash	3M	Cash	3M	LME 정산가 (LONDON 17시00분)				
							Cash	3M	May	Jun	Jul
전기동	12970.00	13054.00	12932.50	12891.38	12969.88	12969.88	13059.15	13134.50	13084.03	13110.08	13124.59
알루미늄	3632.50	3563.00	3608.25	3600.63	3545.73	3545.73	3652.13	3589.50	3655.65	3626.45	3607.86
아연	3348.00	3360.00	3348.50	3361.55	3368.83	3368.83	3354.19	3370.50	3363.69	3373.76	3375.80
납 (연)	1967.00	1966.00	1956.00	1922.65	1946.15	1946.15	1968.92	1972.50	1977.92	1975.98	1971.37
니켈	19295.00	19480.00	19237.50	18005.75	18193.25	18193.25	19448.31	19642.00	19480.24	19545.49	19611.09
주석	49800.00	49900.00	49500.00	48941.75	49092.50	49092.50	49577.00	49721.00	49632.00	49666.00	49711.00

EV Metals

품목	코발트 (CME Fastmarket MB)		리튬 (CME Fastmarket MB)	
	2026-05-05	2026-05-05	2026-05-05	2026-05-05
기준일	2026-05-05	2026-05-05	2026-05-05	2026-05-05
만기월	May26	Jul26	May26	Jul26
종가	57761.04	60627.05	45966.33	50816.49
전일대비등락	0.00	1477.10	0.00	881.85
등락%	0.00%	2.44%	0.00%	1.74%



LME BASE METALS PRICE



4. LME Stocks

	전일 최종재고	반입 (IN)	반출 (OUT)	금일 최종재고	변동폭	ON WRNT	CANCELLED WRNT	CW 변동폭
전기동	398675	0	0	398675	0	346125	52550	125
알루미늄	364725	0	2000	362725	-2000	331925	30800	-1325
아연	96250	0	0	96250	0	85975	10275	25
납 (연)	268500	0	0	268500	0	262825	5675	0
니켈	276396	492	0	276888	492	263250	13638	0
주석	8475	0	0	8475	0	7915	560	25

5. COMEX 재고

	05/02 재고	변동량	변동율	05/05 재고
전기동	615159	693	0.11%	615852
알루미늄	1218	0	0.00%	1218

6. SHFE/ COMEX

기준환율 USD/CNY = 6.8305

SHFE	전일 SETTLE	시가	고가	금일 저가	금일 종가	SETTLE (\$/Ton)	변동폭	(\$/Ton)	거래량
Shanghai Futures Exchange (SHFE)									
CU JUN6									
AL JUN6									
ZN JUN6									
PB JUN6									
NI JUN6									
SN JUN6									
COMEX									
CU JUL26	5.8465	5.8605	6.0200	5.8565	5.9925	5.9925	13211.19	0.1460	321.87

SHFE 휴장

7. SHFE-LME SPREAD

	CNY=	LME 3M (CNY)	LME 최근월물 (CNY)	증치세	LME 3M (CNY incl. 증치세)	LME 최근월물 (CNY incl. 증치세)	SHFE 3개월물	SHFE 최근월물	SHFE-LME 최근월물 (USD)
CU	6.8273	88,711	88,366	13%	100,243	99,854	100,930	101,080	179.64
AL	6.8273	24,036	24,487	13%	27,160	27,670	24,525	24,440	-473.17
ZN	6.8273	22,936	22,890	13%	25,918	25,865	23,735	23,645	-325.24
PB	6.8273	13,364	13,401	13%	15,102	15,144	16,695	16,645	219.91
NI	6.8273	132,859	131,755	13%	150,131	148,883	150,190	149,430	80.12
SN	6.8273	337,064	336,456	13%	380,882	380,195	384,010	383,270	450.33

Market Factors

1. 주요시장 DATA

Updated at : 02:00:02 AM

	S&P	다우존스	미국채 (10Y)	WTI	달러/원	유로화	일본엔화	호주달러	남아공화	LME
증가	7257.59	49196.00	110 12/32	102.28	1468.71	1.1700	157.8100	0.7188	16.6647	5615.10
전일비	56.84	254.10	6/32	-4.14	-3.23	-0.0041	0.89	0.00	0.04	66.2000
%CHG	0.79 %	0.52 %	0.17 %	-3.89 %	-0.22 %	-0.35 %	0.56 %	-0.35 %	0.24 %	1.18 %



Precious Metals

1. Spot Precious Metals (LBMA/ LPPM)

(단위: USD)

	SPOT			LBMA / LPPM Price(구 London Fix)	
	현재가 (ASK)	고가	저가	AM	PM
	GOLD	4561.73	4586.38	4513.97	
SILVER	73.138	74.184	72.424		
PLATINUM	1971.55	1996.99	1945.20	1979.00	1974.00
PALLADIUM	1506.25	1522.53	1482.66	1510.00	1513.00

2. COMEX Futures

(단위: USD)

	시가 (OPEN)	고가 (HIGH)	저가 (LOW)	종가 (CLOSE)	변동폭 (CHG)	거래량 (VOL)	미결제 약정(O/I)		거래소 재고	
							금일	변동폭	금일재고	변동폭
							GOLD JUN26	4534	4597.50	4522.70
SILVER JUL26	73.17	74.65	72.81	73.58	0.06	17416	72861	-1514	315253493	725610
PLATINUM JUL26	1959	2006.20	1953.00	1977.60	16.10	5998	48713	11	490642	-1657
PALLADIUM JUN26	1494	1534.00	1491.50	1513.00	31.50	2800	13706	-50	238925	-727

3. TOCOM Futures

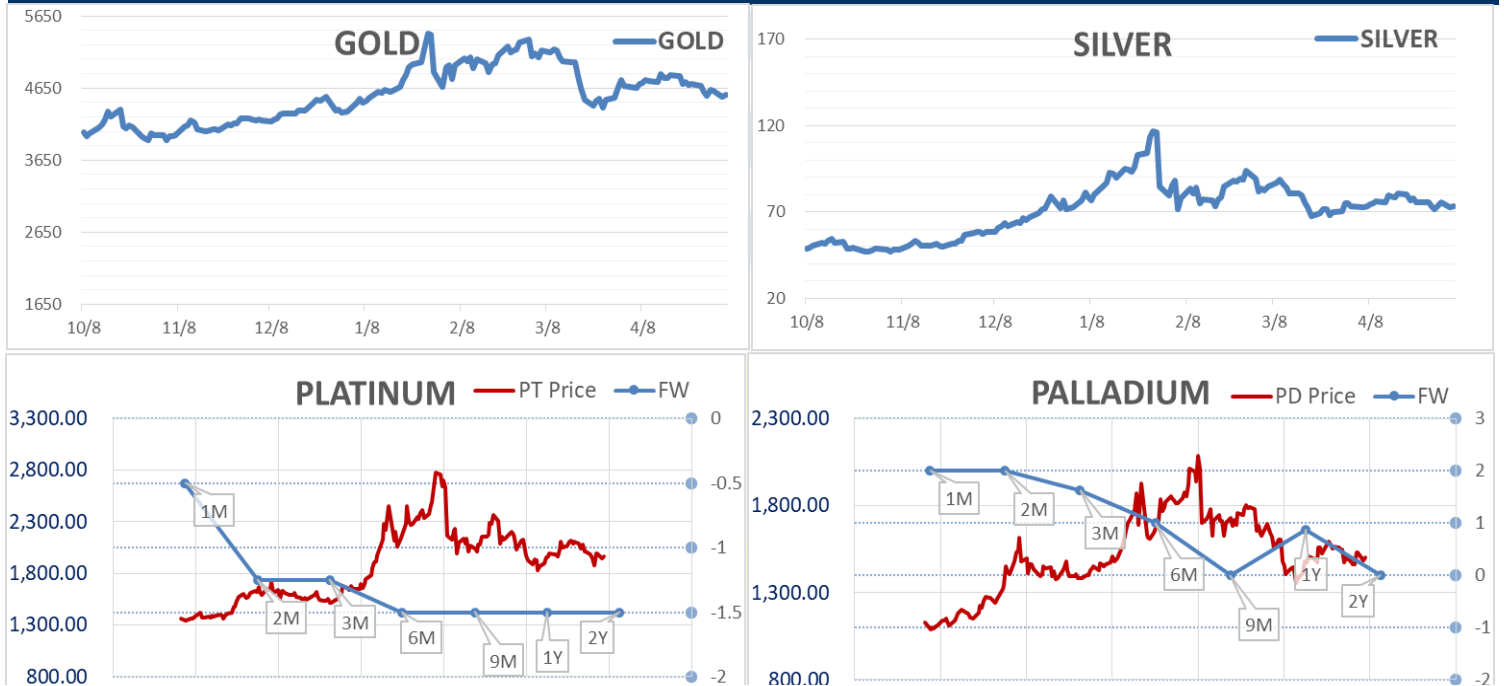
(단위: JPY)

	시가 (OPEN)	고가 (HIGH)	저가 (LOW)	종가 (CLOSE)	변동폭 (CHG)	거래량 (VOL)	미결제 약정(O/I)	
							금일	변동폭
							GOLD APR27	23768.0
SILVER APR27	0.0	0.0	0.0	0.0	0.0	0	1	0
PLATINUM APR27	9750	9995	9614	9809	15	2649	1010	191
PALLADIUM APR27	0	0	0	0	0	0	0	0

4. SHFE Futures

SHFE	전일 SETTLE		금 일 SETTLE				금일 (\$/Toz)	변동폭 (\$/Toz)	거래량
	시가	고가	저가	종가	SETTLE				
	SHFE GOLD MAY6					SHFE 휴장			

LBMA/LPPM PRECIOUS METAL PRICES



Top News

1. 호주 금광 기업 레지스 리소시스(Regis Resources)가 동종 업체인 볼트 미네랄스(Vault Minerals)를 인수 합병하여 기업 가치 약 107억 호주 달러 규모의 호주 3대 상장 금 생산 기업으로 거듭난다. 이번 합병은 최근 금값 상승세에 따른 업계 통합의 일환으로, 합병 법인은 서호주 내 5개의 광산을 통해 연간 70만 온스의 금을 생산할 계획이다.
2. 아르헨티나 광업협회(CAEM)의 로베르토 카츨라 회장은 2026년 아르헨티나의 광업 수출액이 전년 대비 49% 급증한 90억 달러에 달할 것으로 전망했다. 하비에르 밀레이 정부의 '대규모 투자 장려 제도(RIGI)'에 힘입어 BHP, 리오 틴토 등 글로벌 광업 거물들의 투자가 이어지고 있으며, 아르헨티나의 탐사지 순위는 세계 12위에서 7위로 상승했다.

금일 주요 경제지표

- S&P 글로벌 미국 종합 PMI	발표:	51.7	예상:	52.1	이전:	52
- 미 ISM 서비스지수	발표:	53.6	예상:	53.7	이전:	54

명일 주요 경제지표

- 미 ADP 취업자 변동	발표:		예상:	120K	이전:	62K
----------------	-----	--	-----	------	-----	-----

Comment

- 주요 비철금속 시장 강세, 중동 지정학적 리스크 속에서도 저가 매수 유입으로 반등
- 뉴욕 3대 지수 상승세, 기업들의 견조한 실적 및 경기 모멘텀으로 강세 흐름

금일 주요 비철금속 시장은 전반적으로 상승세를 보였다. 중동 지정학 리스크 속에서도 저가 매수 유입으로 반등하는 흐름을 가져갔다. 구리는 장중 3주 최저치를 찍은 뒤 반등하며 톤당 약 13,000달러 수준을 회복했다. 이번 가격 움직임의 핵심 배경은 미국과 이란 간 군사 충돌 이후 일시적인 긴장 완화 기대로 보인다. 특히 호르무즈 해협 봉쇄 가능성이 줄어들면서 에너지 가격 급등 우려가 일부 해소된 점도 투자심리를 지지했다. 다만 해협이 실제로 봉쇄될 경우 인플레이션과 금리 상승 압력으로 이어져 산업 수요를 위축시킬 수 있다는 점은 여전히 리스크로 남아 있다. 수급 측면에서는 LME 재고가 2013년 이후 최고 수준에 근접하며 가격 상방을 제한하는 요인으로 작용했다. 또한 SHFE는 5월 1일부터 5일까지 노동절 휴일로 휴장하면서, 중국 수요 및 가격 변동이 단기적으로 글로벌 시장에 반영되지 않은 점도 거래량 및 가격 움직임에 영향을 미쳤다. 한편, 미국 시장에서는 COMEX 구리가 더 큰 폭으로 상승하며 글로벌 시장 대비 프리미엄이 형성되었다. 이는 미국의 구리 관세 부과 가능성에 따라 향후 공급이 제한될 수 있다는 기대가 선반영된 결과로, 단순한 수급보다는 정책 요인이 가격에 더 크게 작용한 것으로 해석된다. 결과적으로 단기적으로는 지정학 리스크 완화와 저가 매수로 반등했지만, 중장기적으론 경기 둔화와 공급 부담이 상존하는 혼조 흐름을 보이고 있다.

금일 뉴욕 3대 지수는 상승세를 보였다. 중동 긴장에도 불구하고 유가 하락 영향으로 반등하는 모습을 보였다. S&P500과 나스닥은 최근 기업들의 견조한 실적과 경기 모멘텀을 바탕으로 강세 흐름을 이어갔다. 다만 호르무즈 해협 봉쇄 리스크는 여전히 남아 있어 시장 변동성을 키우는 요인으로 작용하고 있다. 섹터별로는 소비재가 상승을 주도했으며, 이는 유가 하락에 따른 소비 여력 개선 기대가 반영된 것으로 보인다. 이에 더해 미국 고용과 서비스업 지표가 비교적 양호하게 발표되면서 연준의 고금리 기조가 장기화될 가능성도 확인되었다.

글로벌상품영업팀: 윤다운 / 정희문

Compliance Notice

본 자료는 투자의 이해를 돕기 위해 참고가 되는 정보 제공을 목적으로 하는 참고자료이며 투자정보 등의 대외제공에 관한 당사의 내부통제기준을 준수하고 있습니다. 본 자료는 당사 고객들에게 배포되는 자료로서 조사 내용은 당사의 글로벌상품영업팀에서 신뢰할 수 있는 자료와 정보를 이용하여 작성한 것이며, 당사는 그 정확성이나 완전성을 보장할 수 없습니다. 투자자는 금융투자상품(선물, 옵션)에 대하여 위험성, 수익성, 수수료, 헷지 방법 등을 NH선물로부터 충분한 설명을 받을 권리가 있으며, 투자진 상품 설명서와 약관 등을 반드시 읽어보시기 바랍니다. 이 금융상품(선물, 옵션)은 예금자보호법에 따라 보호되지 않습니다. 금융투자상품(선물 옵션)은 자산가격변동, 환율변동 등에 따라 투자원금의 초과손실이 발생할 수 있으며 그 손실은 투자자에게 귀속됩니다. 계좌 잔고가 유지증거금에 미달하는 경우 계약이 강제 청산될 수 있으니 유의하시기 바랍니다. 선물, 옵션 거래 시 수수료는 6/64%이며 기타 자세한 사항은 NH선물 홈페이지 등을 참고하시기 바랍니다. 본 자료의 내용에 의거하여 행해진 일체의 투자의 결과에 대하여 어떠한 책임도 지지 않으며, 법적 분쟁에서 책임소재를 판단하기 위한 증빙자료로 사용 될 수 없습니다. 본 자료는 당사의 동의 없이 무단으로 복제/전송/인용/배포/변형/대여 및 상업적으로 이용하는 행위는 법적으로 금지되어 있습니다.