

Daily Metal Bulletin

2026-05-01

NH선물 준법감시인 심의필 제25-071호 (2026.01.14~2027.01.13)

02-3774-0311

글로벌상품영업팀

Base Metals

	전일 종가	금 일				변동폭	Cash - 3M		미결제약정(O/I)	
		시가	고가(B)	저가(A)	종가(A)		BID	ASK	전일	변동폭
전기동(Cash)	12,942.76	12,968.90	13,041.90	12,875.90	12,896.40	-46.36				
전기동(3M)	13,017.00	13,047.00	13,120.00	12,954.00	12,974.50	-42.50	-82.10	-78.10	265,325	-9,670
알루미늄(Cash)	3,540.17	3,548.31	3,599.81	3,547.81	3,577.81	37.64				
알루미늄(3M)	3,482.00	3,482.50	3,534.00	3,482.00	3,512.00	30.00	61.81	65.81	676,743	-5,050
아연	3,358.00	3,368.00	3,395.00	3,331.50	3,338.00	-20.00	-9.86	-7.86	232,402	-6,685
납 (연)	1,952.50	1,958.00	1,963.00	1,943.50	1,950.50	-2.00	-7.05	-5.05	175,151	-1,844
니켈	19,355.00	19,455.00	19,645.00	19,260.00	19,345.00	-10.00	-187.87	-177.87	253,610	2,442
주석	49,005.00	49,005.00	49,645.00	49,005.00	49,620.00	615.00	-164.00	-154.00	20,837	-58

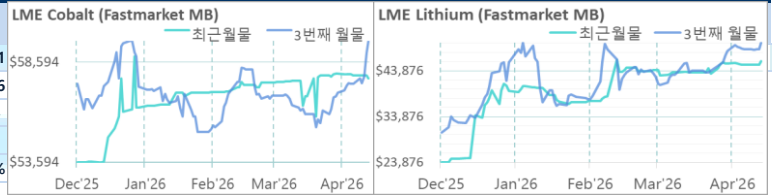
* Base Metal 종가는 COMEX 종로시점 기준 (LONDON 18시00분)

2. LME Official Settlement Prices (AM 2nd Ring)

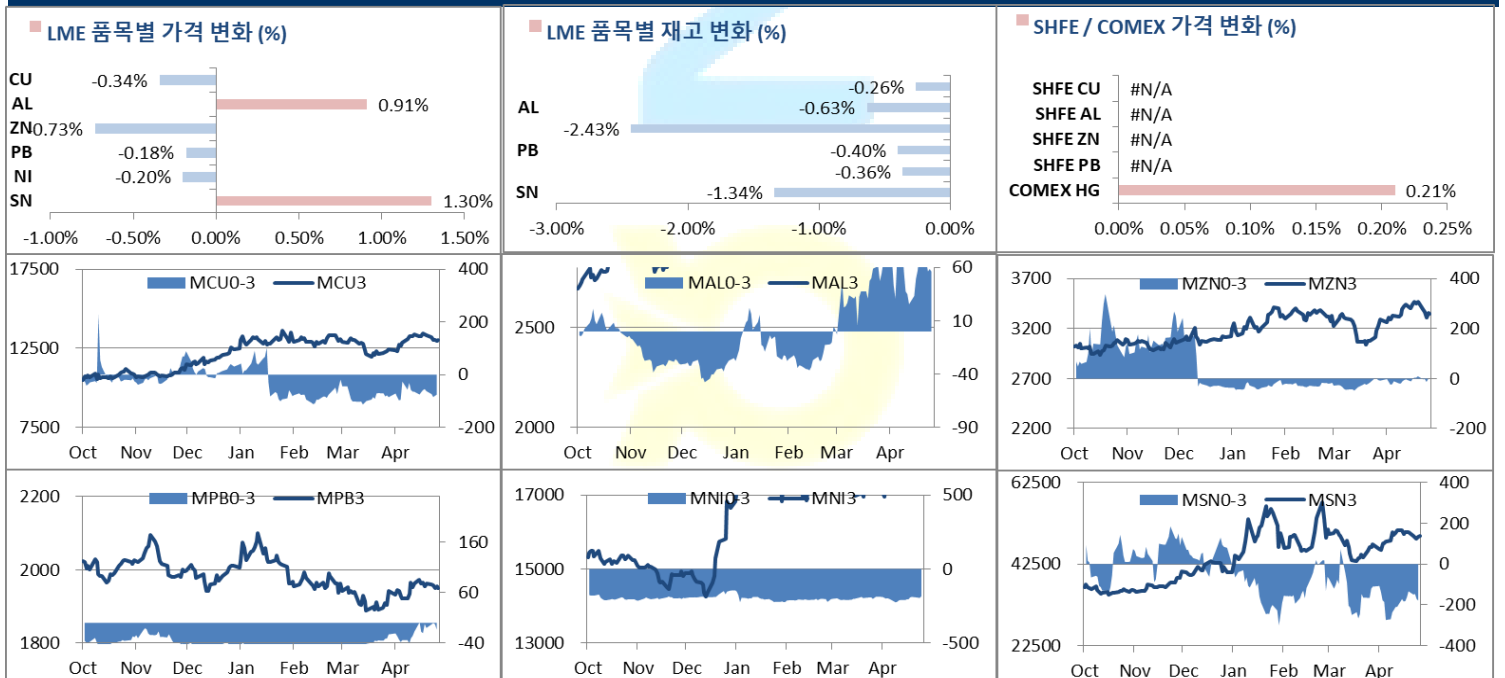
	금 일		당월평균		전월평균		3. LME Evening Valuation				
	Cash	3M	Cash	3M	Cash	3M	LME 정산가 (LONDON 17시00분)				
							Cash	3M	May	Jun	Jul
전기동	12895.00	12967.00	12895.00	12967.00	12891.38	12969.88	12916.40	12996.50	12943.14	12970.73	12987.01
알루미늄	3584.00	3523.00	3584.00	3523.00	3600.63	3545.73	3585.81	3522.00	3590.91	3562.08	3540.84
아연	3349.00	3343.00	3349.00	3343.00	3361.55	3368.83	3335.64	3344.50	3346.13	3353.55	3352.11
납 (연)	1945.00	1956.00	1945.00	1956.00	1922.65	1946.15	1942.95	1949.00	1952.39	1951.12	1948.08
니켈	19180.00	19385.00	19180.00	19385.00	18005.75	18193.25	19182.13	19365.00	19216.38	19282.38	19348.00
주석	49200.00	49350.00	49200.00	49350.00	48941.75	49092.50	49264.00	49423.00	49319.00	49359.00	49422.00

EV Metals

품목	코발트 (CME Fastmarket MB)		리튬 (CME Fastmarket MB)	
	2026-05-01	2026-05-01	2026-05-01	2026-05-01
기준일	2026-05-01	2026-05-01	2026-05-01	2026-05-01
만기월	May26	Jul26	May26	Jul26
종가	57761.04	59634.97	45966.33	49934.64
전일대비등락	-154.32	595.25	771.62	1322.77
등락%	-0.27%	1.00%	1.68%	2.65%



LME BASE METALS PRICE



4. LME Stocks

	전일 최종재고	반입 (IN)	반출 (OUT)	금일 최종재고	변동폭	ON WRNT	CANCELLED WRNT	CW 변동폭
전기동	399725	725	1775	398675	-1050	346250	52425	3550
알루미늄	367050	0	2325	364725	-2325	332600	32125	-2325
아연	98650	0	2400	96250	-2400	86000	10250	-1825
납 (연)	269575	0	1075	268500	-1075	262825	5675	-1075
니켈	277398	0	1002	276396	-1002	262758	13638	-1002
주석	8590	20	135	8475	-115	7940	535	65

5. COMEX 재고

	04/30 재고	변동량	변동율	05/01 재고
전기동	608735	2750	0.45%	611485
알루미늄	1243	-25	-2.01%	1218

6. SHFE/ COMEX

기준환율 USD/CNY = 6.8290

SHFE	전일 SETTLE	시가	고가	금일 저가	금일 종가	SETTLE (\$/Ton)	변동폭 (\$/Ton)	COMEX SETTLE (\$/Ton)	거래량
Shanghai Futures Exchange (SHFE)									
CU JUN6	101,080								
AL JUN6	24,440								
ZN JUN6	23,645								
PB JUN6	16,645								
NI JUN6	149,430								
SN JUN6	383,270								
COMEX									
CU JUL26	5.9845	6.0270	6.0400	5.9585	5.9930	5.9930	13212.29	0.0125	27.56, 25,299

SHFE 휴장 (단위:CNY)

7. SHFE-LME SPREAD

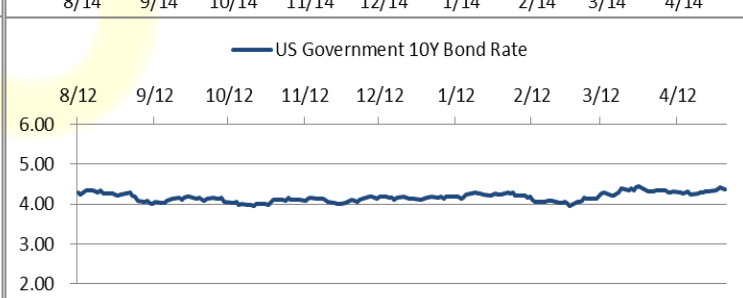
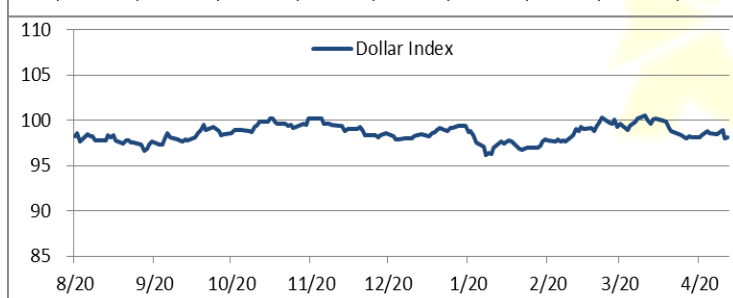
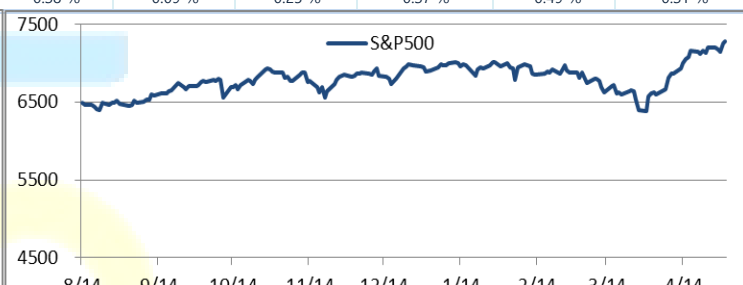
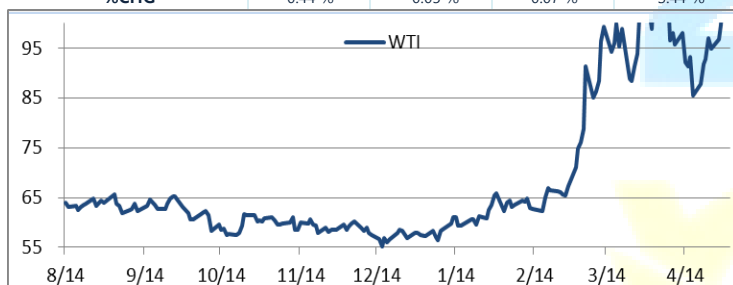
	CNY=	LME 3M (CNY)	LME 최근월물 (CNY)	증치세	LME 3M (CNY incl.증치세)	LME 최근월물 (CNY incl.증치세)	SHFE 3개월물	SHFE 최근월물	SHFE-LME 최근월물 (USD)
CU	6.8265	88,925	88,561	13%	100,486	100,074	101,090	101,080	147.35
AL	6.8265	23,961	24,431	13%	27,076	27,608	24,485	24,440	-464.00
ZN	6.8265	23,138	23,150	13%	26,146	26,159	23,700	23,645	-368.27
PB	6.8265	13,291	13,314	13%	15,019	15,045	16,675	16,645	234.35
NI	6.8265	133,868	132,853	13%	151,270	150,124	149,920	149,430	-101.66
SN	6.8265	335,864	335,154	13%	379,526	378,724	384,190	383,270	665.96

Market Factors

1. 주요시장 DATA

Updated at : 02:01:57 AM

	S&P	다우존스	미국채 (10Y)	WTI	달러/원	유로화	일본엔화	호주달러	남아공화	LME
증가	7240.58	49626.53	110 22/32	101.46	1471.94	1.1741	156.9200	0.7213	16.6239	5548.90
전일비	31.57	-25.61	3/32	-3.61	-5.63	0.0010	0.40	0.00	-0.08	17.1000
%CHG	0.44 %	-0.05 %	0.07 %	-3.44 %	-0.38 %	0.09 %	0.25 %	0.37 %	-0.49 %	0.31 %



Precious Metals

1. Spot Precious Metals (LBMA/ LPPM)

(단위: USD)

	SPOT			LBMA / LPPM Price(구 London Fix)	
	현재가 (ASK)	고가	저가	AM	PM
	GOLD	4642.23	4660.07	4560.40	
SILVER	76.180	76.948	73.018		
PLATINUM	2009.15	2016.85	1961.05	1963.00	1990.00
PALLADIUM	1542.95	1557.88	1513.33	1515.00	1529.00

2. COMEX Futures

(단위: USD)

	시가 (OPEN)	고가 (HIGH)	저가 (LOW)	종가 (CLOSE)	변동폭 (CHG)	거래량 (VOL)	미결제 약정(O/I)		거래소 재고	
							금일	변동폭	금일재고	변동폭
							GOLD JUN26	4637	4673.00	4570.00
SILVER JUL26	74.32	77.53	73.44	76.65	2.62	28737	72418	1307	314627921	-610340
PLATINUM JUL26	1999	2028.70	1962.30	2015.40	20.80	8964	48962	331	492299	-2335
PALLADIUM JUN26	1549	1568.00	1519.00	1547.50	14.20	3393	13954	-19	239652	0

3. TOCOM Futures

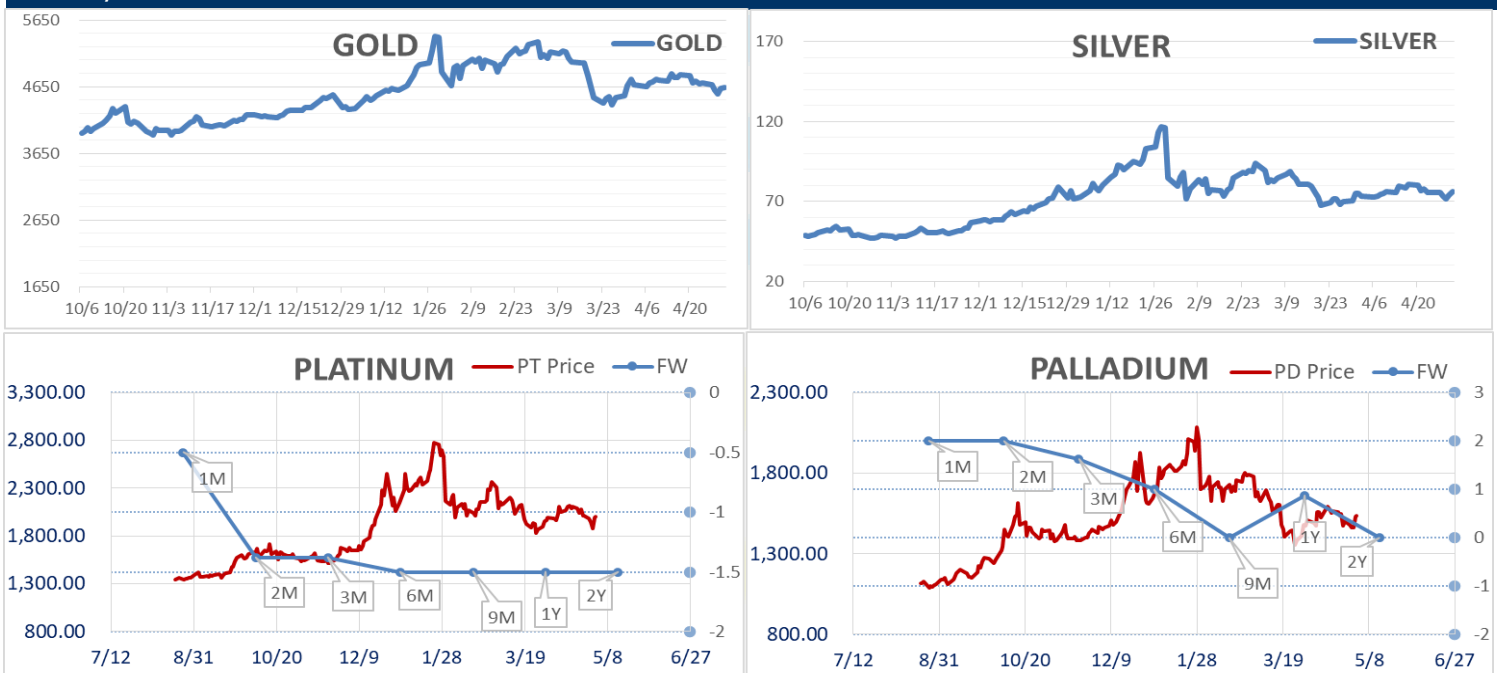
(단위: JPY)

	시가 (OPEN)	고가 (HIGH)	저가 (LOW)	종가 (CLOSE)	변동폭 (CHG)	거래량 (VOL)	미결제 약정(O/I)	
							금일	변동폭
							GOLD APR27	23768.0
SILVER APR27	0.0	0.0	0.0	0.0	0.0	0	1	0
PLATINUM APR27	9750	9995	9690	9941	147	630	1010	191
PALLADIUM APR27	0	0	0	0	0	0	0	0

4. SHFE Futures

SHFE	전일	금 일				금일	변동폭	거래량
	SETTLE	시가	고가	저가	종가	SETTLE	(\$/Toz)	(\$/Toz)
	SHFE GOLD MAY6	1005.62	#N/A	#N/A	#N/A	#N/A	#N/A	#N/A

LBMA/LPPM PRECIOUS METAL PRICES



Top News

1. Glencore는 1분기 구리 생산량이 19% 증가했다고 밝혔다. 이는 아프리카 지역에서의 광석 품위 개선 덕분이며, 마케팅 부문은 연간 실적 가이드스 상단을 초과 달성할 것으로 예상된다고 전했다. 이 스위스 기반의 원자재 트레이딩 및 광산 기업은 1분기에 구리 199,600톤을 생산했으며, 이는 전년 동기 167,900톤보다 증가한 수치다. 증가의 주요 원인은 아프리카 사업장의 광석 품위 개선과 페루의 안타미나 광산 생산량 증가였다.

2. 금주 상해재고는 아래와 같다.

	2026-04-30	2026-04-24	Change
CU	192025	201373	-9348
AL	483251	480619	2632
ZN	142296	143495	-1199
PB	61049	59743	1306
NI	71184	60791	10393
SN	7126	12253	-5127

금일 주요 경제지표

- S&P 글로벌 미국 제조업 PMI	발표:	54.5	예상:	54	이전:	54
- ISM 제조업지수	발표:	52.7	예상:	53.2	이전:	52.7

명일 주요 경제지표

- 제조업수주	발표:		예상:	0.50%	이전:	0.00%
- 내구재 주문	발표:		예상:	0.80%	이전:	0.80%

Comment

- 빅테크 호실적과 이란 종전 기대에 뉴욕증시 상승 출발
- 중동 긴장 속 공급 우려에 알루미늄 반등, 금속시장 동반 강세

뉴욕증시가 빅테크의 호실적과 이란이 중재국인 파키스탄에 종전 협상을 전달했다는 소식 등으로 상승 출발했다. 다우존스30산업평균지수는 전장보다 314.42포인트(0.63%) 오른 4만9966.56을 기록했다. 스탠더드앤드푸어스(S&P)500지수는 60.65(0.84%) 상승한 7269.66, 나스닥 종합지수는 294.82(1.18%) 오른 2만5187.13을 가리켰다. 월스트리트저널(WSJ)은 이날 "애플이 예상보다 좋은 실적을 발표하며 주가 상승세에 힘을 실었다"며 "미국 증시 지수는 이란 전쟁에 대한 우려를 뒤로 하고 견조한 기업 실적과 회복세를 보이는 기술주에 주목하고 있다"고 했다. 애플의 1분기 매출은 1111억8000만 달러(약 164조원)으로 전년보다 17% 증가했다. 같은 분기 기준 역대 최고치다. 이란과 미국 전쟁의 종전 가능성도 열렸다. 이란 국영 IRNA 통신은 이날 이란이 미국과의 종전을 위한 새 협상을 중재국 파키스탄에 전달했다고 보도했다. 에스마일 바가이 이란 외무부 대변인은 "미국과 협상하는 데 있어서 최우선 과제는 전쟁 종식과 지속적인 평화"라고 했다고 IRNA는 전했다.

미국과 이란 간 긴장이 지속되며 걸프 지역(대형 제련소 밀집 지역)의 물류가 제한될 수 있다는 공급 부족 우려로 금요일 알루미늄 가격이 반등했다. 또한 테헤란이 미국과의 협상을 위한 최신 제안을 파키스탄 중재자들에게 전달했다는 소식이 전해지면서, 다른 산업용 금속들도 상승세로 전환했다. 건설, 운송, 포장에 사용되는 이 금속은 걸프 지역 생산 차질(전 세계 생산의 약 9% 차지) 영향으로 4월 16일 톤당 3,672달러까지 올라 4년 만에 최고치를 기록했다. 그러나 이후 휴전으로 공격이 중단되면서 상승세가 다소 둔화됐다. Nitesh Shah은 "카타르와 바레인의 시설이 당분간 재가동되지 않을 가능성이 있어 장기전이 이어질 경우 공급 측면의 타격 우려가 가격을 지지하고 있다"고 말했다. 그는 "긴장 고조와 완화 신호가 반복되면서 하루에도 상황이 계속 바뀌고 있어 가격 변동성이 커지고 있다"고 덧붙였다. Emirates Global Aluminium은 이란의 공격을 받은 알 타월라 제련소의 1차 알루미늄 생산을 완전히 복구하는 데 최대 1년이 걸릴 수 있다고 밝혔다. 노동절 연휴로 Shanghai Futures Exchange가 수요일까지 휴장하면서 거래는 다소 한산했다.

글로벌상품영업팀: 박찬 / 송영우

Compliance Notice

본 자료는 투자자의 이해를 돕기 위해 참고가 되는 정보 제공을 목적으로 하는 참고자료이며 투자정보 등의 대외제공에 관한 당사의 내부통제기준을 준수하고 있습니다. 본 자료는 당사 고객들에게 배포되는 자료로서 조사 내용은 당사의 글로벌상품영업팀에서 신뢰할 수 있는 자료와 정보를 이용하여 작성한 것이며, 당사는 그 정확성이나 완전성을 보장할 수 없습니다. 투자자는 금융투자상품(선물, 옵션)에 대하여 위험성, 수익성, 수수료, 헷지 방법 등을 NH선물로부터 충분한 설명을 받을 권리가 있으며, 투자진 상품 설명서와 약관 등을 반드시 읽어보시기 바랍니다. 이 금융상품(선물, 옵션)은 예금자보호법에 따라 보호되지 않습니다. 금융투자상품(선물 옵션)은 자산가격변동, 환율변동 등에 따라 투자원금의 초과손실이 발생할 수 있으며 그 손실은 투자자에게 귀속됩니다. 계좌 잔고가 유지증거금에 미달하는 경우 계약이 강제 청산될 수 있으니 유의하시기 바랍니다. 선물, 옵션 거래 시 수수료는 6/64%이며 기타 자세한 사항은 NH선물 홈페이지 등을 참고하시기 바랍니다. 본 자료의 내용에 의거하여 행해진 일체의 투자의 결과에 대하여 어떠한 책임도 지지 않으며, 법적 분쟁에서 책임소재를 판단하기 위한 증빙자료로 사용 될 수 없습니다. 본 자료는 당사의 동의 없이 무단으로 복제/전송/인용/배포/변형/대여 및 상업적으로 이용하는 행위는 법적으로 금지되어 있습니다.