

Base Metals

| | 전일 종가 | 금 일 | | | | 변동폭 | Cash - 3M | | 미결제약정(O/I) | |
|------------|-----------|-----------|-----------|-----------|-----------|--------|-----------|---------|------------|--------|
| | | 시가 | 고가(B) | 저가(A) | 종가(A) | | BID | ASK | 전일 | 변동폭 |
| 전기동(Cash) | 12,901.89 | 12,927.76 | 13,067.26 | 12,873.76 | 12,942.76 | 40.87 | | | | |
| 전기동(3M) | 12,980.00 | 13,002.00 | 13,141.50 | 12,948.00 | 13,017.00 | 37.00 | -78.24 | -74.24 | 274,995 | -579 |
| 알루미늄(Cash) | 3,541.52 | 3,556.17 | 3,559.67 | 3,509.67 | 3,540.17 | -1.35 | | | | |
| 알루미늄(3M) | 3,481.00 | 3,498.00 | 3,501.50 | 3,451.50 | 3,482.00 | 1.00 | 54.17 | 58.17 | 681,793 | 524 |
| 아연 | 3,317.00 | 3,330.00 | 3,373.00 | 3,297.50 | 3,358.00 | 41.00 | -2.17 | -0.17 | 239,087 | 7,142 |
| 납 (연) | 1,947.00 | 1,945.00 | 1,958.50 | 1,940.50 | 1,952.50 | 5.50 | -14.28 | -12.28 | 176,995 | -828 |
| 니켈 | 19,165.00 | 19,270.00 | 19,520.00 | 19,175.00 | 19,355.00 | 190.00 | -188.96 | -178.96 | 251,168 | -8,975 |
| 주석 | 48,520.00 | 48,740.00 | 49,760.00 | 48,650.00 | 49,005.00 | 485.00 | -184.00 | -174.00 | 20,895 | -73 |

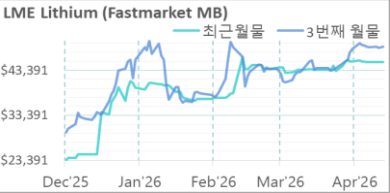
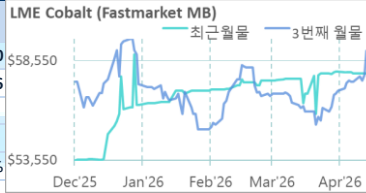
* Base Metal 종가는 COMEX 종료시점 기준 (LONDON 18시00분)

2. LME Official Settlement Prices (AM 2nd Ring)

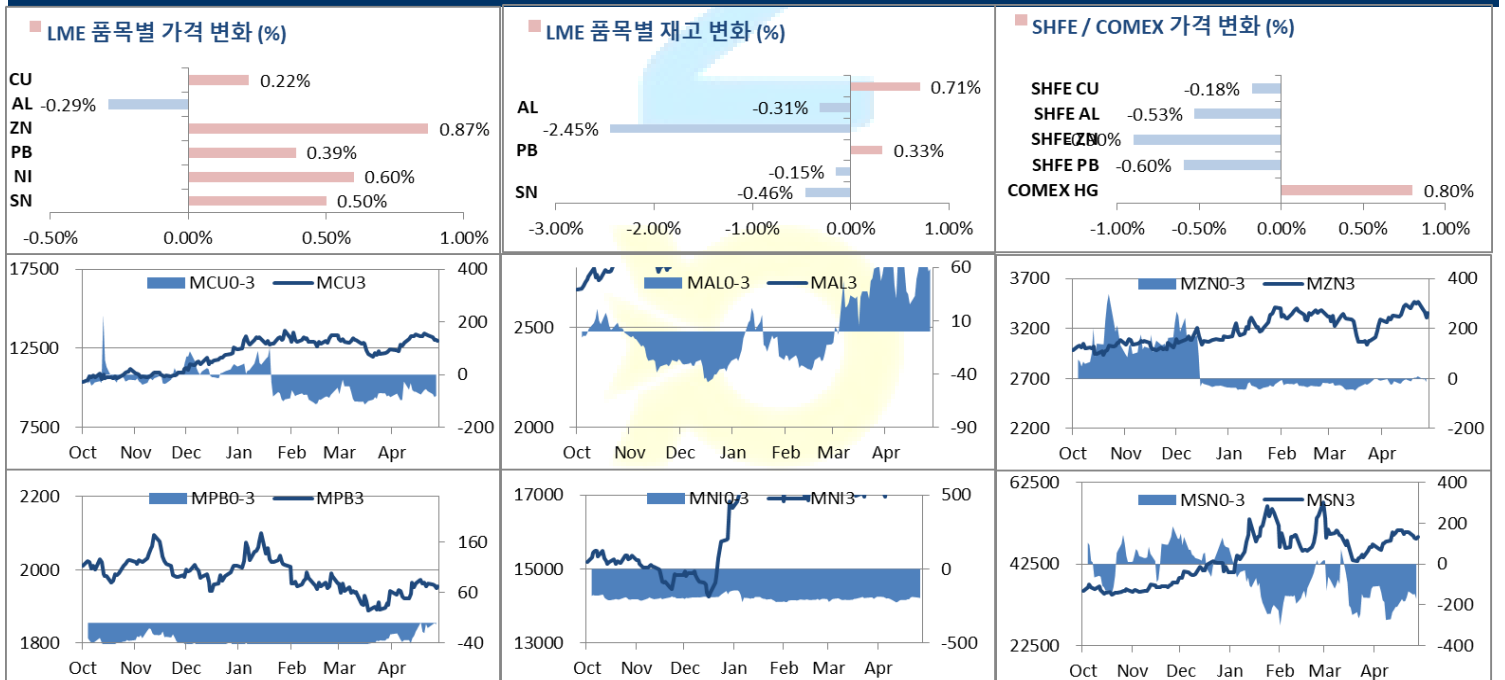
| | 금 일 | | 당월평균 | | 전월평균 | | 3. LME Evening Valuation | | | | |
|-------|----------|----------|----------|----------|----------|----------|--------------------------|----------|----------|----------|-----|
| | Cash | 3M | Cash | 3M | Cash | 3M | LME 정산가 (LONDON 17시00분) | | | | |
| | | | | | | | Cash | 3M | May | Jun | Jul |
| 전기동 | 13015.50 | 13090.00 | 12891.38 | 12891.38 | 12969.88 | 12910.76 | 12987.00 | 12937.74 | 12966.21 | 12980.38 | |
| 알루미늄 | 3525.50 | 3482.00 | 3600.63 | 3600.63 | 3545.73 | 3530.17 | 3474.00 | 3534.22 | 3507.92 | 3488.07 | |
| 아연 | 3363.00 | 3367.00 | 3361.55 | 3361.55 | 3368.83 | 3359.83 | 3361.00 | 3367.08 | 3374.08 | 3370.05 | |
| 납 (연) | 1937.50 | 1944.00 | 1922.65 | 1922.65 | 1946.15 | 1942.22 | 1955.50 | 1952.22 | 1953.94 | 1953.26 | |
| 니켈 | 19325.00 | 19475.00 | 18005.75 | 18005.75 | 18193.25 | 19284.04 | 19468.00 | 19319.04 | 19386.22 | 19453.28 | |
| 주석 | 49550.00 | 49750.00 | 48941.75 | 48941.75 | 49092.50 | 49035.00 | 49214.00 | 49100.00 | 49145.00 | 49209.00 | |

EV Metals

| 품목 | 코발트 (CME Fastmarket MB) | | 리튬 (CME Fastmarket MB) | |
|--------|-------------------------|------------|------------------------|------------|
| | 2026-04-30 | 2026-04-30 | 2026-04-30 | 2026-04-30 |
| 기준일 | Apr26 | Jun26 | Apr26 | Jun26 |
| 만기월물 | | | | |
| 종가 | 57915.37 | 59039.72 | 45194.71 | 48611.87 |
| 전일대비등락 | 0.00 | 1190.49 | 0.00 | 110.23 |
| 등락% | 0.00% | 2.02% | 0.00% | 0.23% |



LME BASE METALS PRICE



4. LME Stocks

| | 전일 최종재고 | 반입 (IN) | 반출 (OUT) | 금일 최종재고 | 변동폭 | ON WRNT | CANCELLED WRNT | CW 변동폭 |
|-------|------------|------------|-------------|------------|-------|------------|-------------------|-----------|
| 전기동 | 396925 | 4175 | 1375 | 399725 | 2800 | 350850 | 48875 | 1500 |
| 알루미늄 | 368200 | 925 | 2075 | 367050 | -1150 | 332600 | 34450 | -2075 |
| 아연 | 101125 | 0 | 2475 | 98650 | -2475 | 86575 | 12075 | -375 |
| 납 (연) | 268700 | 1450 | 575 | 269575 | 875 | 262825 | 6750 | -275 |
| 니켈 | 277818 | 0 | 420 | 277398 | -420 | 262758 | 14640 | -3504 |
| 주석 | 8630 | 25 | 65 | 8590 | -40 | 8120 | 470 | -40 |

5. COMEX 재고

| | 04/29 재고 | 변동량 | 변동율 | 04/30 재고 |
|------|----------|------|-------|----------|
| 전기동 | 607344 | 1391 | 0.23% | 608735 |
| 알루미늄 | 1243 | 0 | 0.00% | 1243 |

6. SHFE/ COMEX

기준환율 USD/CNY = 6.8290

| SHFE | 전일 SETTLE | 시가 | 금 고가 | 일 저가 | 종가 | 금일 SETTLE | (\$/Ton) | 변동폭 | (\$/Ton) | 거래량 |
|----------------------------------|--------------|--------|---------|---------|--------|--------------|----------|----------|----------|--------|
| Shanghai Futures Exchange (SHFE) | | | | | | | | | | |
| CU JUN6 | 101,260 | 101190 | 101500 | 100770 | 101080 | 101080 | 14801.58 | -180.00 | -26.37 | 92731 |
| AL JUN6 | 24,570 | 24590 | 24635 | 24315 | 24440 | 24440 | 3578.85 | -130.00 | -19.04 | 211561 |
| ZN JUN6 | 23,860 | 23750 | 23760 | 23560 | 23645 | 23645 | 3462.44 | -215.00 | -31.49 | 104734 |
| PB JUN6 | 16,745 | 16710 | 16735 | 16575 | 16645 | 16645 | 2437.40 | -100.00 | -14.65 | 59655 |
| NI JUN6 | 150,570 | 150060 | 150760 | 148400 | 149430 | 149430 | 21881.68 | -1140.00 | -167.00 | 403885 |
| SN JUN6 | 384,190 | 385510 | 387690 | 378500 | 383270 | 383270 | 56123.88 | -920.00 | -134.77 | 182304 |
| COMEX | | | | | | | | | | |
| CU JUL26 | 5.9805 | 5.9285 | 6.0165 | 5.9245 | 5.9820 | 5.9820 | 13188.04 | 0.0490 | 108.02 | 25,626 |

7. SHFE-LME SPREAD

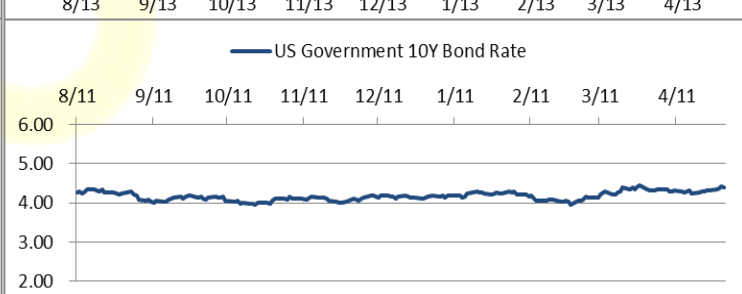
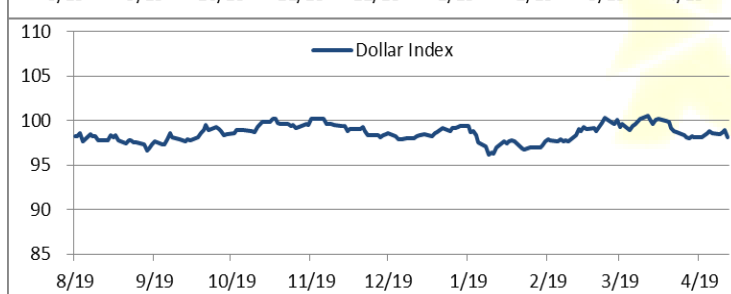
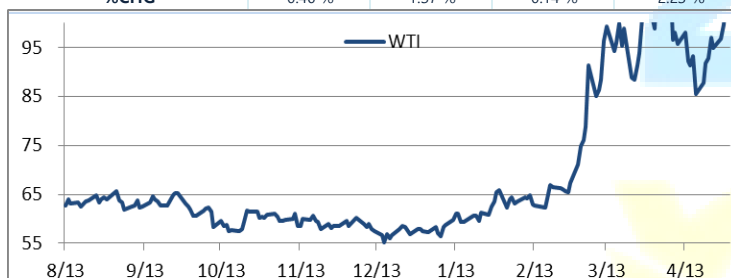
| | CNY= | LME 3M (CNY) | LME 최근월물 (CNY) | 증치세 | LME 3M (CNY incl. 증치세) | LME 최근월물 (CNY incl. 증치세) | SHFE 3개월물 | SHFE 최근월물 | SHFE-LME 최근월물 (USD) |
|----|--------|-----------------|-------------------|-----|---------------------------|-----------------------------|--------------|--------------|------------------------|
| CU | 6.8265 | 89,014 | 88,678 | 13% | 100,586 | 100,206 | 101,090 | 101,080 | 128.03 |
| AL | 6.8265 | 23,719 | 24,130 | 13% | 26,802 | 27,267 | 24,485 | 24,440 | -414.07 |
| ZN | 6.8265 | 22,640 | 22,682 | 13% | 25,583 | 25,630 | 23,700 | 23,645 | -290.81 |
| PB | 6.8265 | 13,322 | 13,300 | 13% | 15,054 | 15,028 | 16,675 | 16,645 | 236.80 |
| NI | 6.8265 | 132,468 | 131,451 | 13% | 149,689 | 148,540 | 149,920 | 149,430 | 130.37 |
| SN | 6.8265 | 335,215 | 334,437 | 13% | 378,793 | 377,914 | 384,190 | 383,270 | 784.61 |

Market Factors

1. 주요시장 DATA

Updated at : 02:00:27 AM

| | S&P | 다우존스 | 미국채 (10Y) | WTI | 달러/원 | 유로화 | 일본엔화 | 호주달러 | 남아공화 | LMEX |
|------|---------|----------|--------------|---------|---------|--------|----------|--------|---------|---------|
| 종가 | 7168.75 | 49533.10 | 110 17/32 | 104.50 | 1477.19 | 1.1728 | 156.5700 | 0.7185 | 16.7137 | 5531.80 |
| 전일비 | 32.80 | 671.29 | 5/32 | -2.38 | -11.33 | 0.0043 | -3.73 | 0.01 | -0.08 | 3.8000 |
| %CHG | 0.46 % | 1.37 % | 0.14 % | -2.23 % | -0.77 % | 0.37 % | -2.38 % | 0.78 % | -0.51 % | 0.07 % |



Precious Metals

1. Spot Precious Metals (LBMA/ LPPM)

(단위: USD)

| | SPOT | | | LBMA / LPPM Price(구 London Fix) | |
|-----------|-----------|---------|---------|---------------------------------|---------|
| | 현재가 (ASK) | 고가 | 저가 | AM | PM |
| | GOLD | 4610.46 | 4646.33 | 4540.60 | |
| SILVER | 73.321 | 73.909 | 71.248 | | |
| PLATINUM | 1993.80 | 1986.16 | 1880.82 | 1941.00 | 1959.00 |
| PALLADIUM | 1534.63 | 1529.63 | 1460.58 | 1481.00 | 1484.00 |

2. COMEX Futures

(단위: USD)

| | 시가 (OPEN) | 고가 (HIGH) | 저가 (LOW) | 종가 (CLOSE) | 변동폭 (CHG) | 거래량 (VOL) | 미결제 약정(O/I) | | 거래소 재고 | |
|-----------------|-----------|-----------|----------|------------|-----------|-----------|-------------|-------|-----------|--------|
| | | | | | | | 금일 | 변동폭 | 금일재고 | 변동폭 |
| GOLD JUN26 | 4557 | 4658.80 | 4550.80 | 4622.90 | 61.40 | 100720 | 259659 | -2557 | 29321938 | 134292 |
| SILVER JUL26 | 71.76 | 74.40 | 71.65 | 73.84 | 1.75 | 23192 | 71111 | -117 | 315238261 | 56514 |
| PLATINUM JUL26 | 1885 | 1995.10 | 1882.70 | 1995.10 | 94.50 | 11961 | 48631 | -295 | 494634 | -988 |
| PALLADIUM JUN26 | 1467 | 1538.50 | 1466.00 | 1533.30 | 64.60 | 4180 | 13973 | -517 | 239652 | 0 |

3. TOCOM Futures

(단위: JPY)

| | 시가 (OPEN) | 고가 (HIGH) | 저가 (LOW) | 종가 (CLOSE) | 변동폭 (CHG) | 거래량 (VOL) | 미결제 약정(O/I) | |
|-----------------|-----------|-----------|----------|------------|-----------|-----------|-------------|------|
| | | | | | | | 금일 | 변동폭 |
| GOLD APR27 | 24421.0 | 24582.0 | 23940.0 | 23980.0 | -388.0 | 6539 | 2474 | 1138 |
| SILVER APR27 | 0.0 | 0.0 | 0.0 | 0.0 | 0.0 | 0 | 1 | 1 |
| PLATINUM APR27 | 9884 | 9938 | 9670 | 9830 | 75 | 939 | 819 | 380 |
| PALLADIUM APR27 | 0 | 0 | 0 | 0 | 0 | 0 | 0 | 0 |

4. SHFE Futures

| SHFE | 전일 | 금 일 | | | | 금일 (\$/Toz) | 변동폭 (\$/Toz) | 거래량 | | |
|----------------|---------|------|---------|--------|---------|-------------|--------------|-------|--------|--------|
| | SETTLE | 시가 | 고가 | 저가 | 종가 | SETTLE | | | | |
| SHFE GOLD MAY6 | 1012.10 | 1005 | 1016.38 | 996.12 | 1005.62 | 1005.62 | 147.26 | -6.48 | -30.51 | 230115 |

LBMA/LPPM PRECIOUS METAL PRICES



Top News

1. 대형 자산운용사들이 광업 및 금속 섹터가 지속적인 상승장 랠리에 진입하고 있다고 보며, 관련 ETF자산운용을 확대하고 있는 것으로 전해졌다. 리서치 업체 ETFGI자료에 따르면 광업 관련 ETF 운용자산은 3월말 기준 874억 달러로, 1년 전 370억 달러 대비 2배 이상 증가했다. 주된 배경에는 AI 인프라 투자 확대, 국방비 증가 및 고평가된 기술주에서의 자금 이동 등이 거론되었다. BlackRock의 포트폴리오 매니저 에비 함브로는 자금이 고평가된 기술주에서 실물자산으로 이동하는 초기 단계라며, 이를 상품 슈퍼사이클의 시작으로 본다고 말했다.

2. 중국 세관당국 자료에 따르면, 중국이 항공우주 및 반도체 제조에 사용되는 특수 희토류인 이트륨 산화물(Yttrium Oxide)를 3월에 미국으로 대량 수출한 것으로 나타났다. 3월 수출은 약 60톤 규모로 작년 4월 미-중 무역 갈등이 최고조였을 때 중국이 도입한 희토류 수출 제한 이후 미국으로 수출된 전체 이트륨 물량보다도 50% 많은 수준이다. 이트륨 산화물은 제트 엔진과 발전소 터빈을 고온으로부터 보호하는 코팅 소재로 사용되며, 가격은 2월까지 12개월 동안 6900% 급등한 바 있다.

금일 주요 경제지표

| | | | | | |
|---------------------|-----|-----|-------|-----|--------|
| - 미 3월 개인소득 | 발표: | 예상: | 0.30% | 이전: | -0.10% |
| - 미 3월 개인소비지수 | 발표: | 예상: | 0.90% | 이전: | 0.50% |
| - 미 3월 PCE 물가지수 YoY | 발표: | 예상: | 3.50% | 이전: | 2.80% |

명일 주요 경제지표

| | | | | | |
|----------------------|-----|-----|------|-----|------|
| - S&P 글로벌 미국 제조업 PMI | 발표: | 예상: | 54 | 이전: | 54 |
| - ISM 제조업지수 | 발표: | 예상: | 53.2 | 이전: | 52.7 |

Comment

- 실적 호조에도 중동 긴장·빅테크 부담에 뉴욕증시 혼조 출발
- 중국 제조업 호조에도 전쟁·인플레이션 우려에 구리값 상승 제한

미국 뉴욕 증시가 기업들의 실적 발표와 중동 상황을 주시하며 혼조세로 출발했다. 기업 실적이 대체로 탄탄했던 점은 투자 심리를 키웠다. 다만 기술주는 전날 장 마감 후 빅테크 기업 실적이 발표된 영향으로 약세를 나타냈다. 실적은 대체로 긍정적이었으나 자본 지출에 대한 우려가 생겼기 때문이다. 구글 모회사인 알파벳의 1분기 매출은 지난해 대비 22% 증가한 1099억달러로 집계됐다. 이는 시장 예상치 1072억달러를 웃도는 수치다. 2022년 이후 분기별 최고 성장률이기도 하다. 미국과 이란을 둘러싼 중동 갈등은 추가 상승을 가로막고 있다. 전날 미국 인터넷 매체 약시오스에 따르면 도널드 트럼프 미국 대통령은 "이란이 핵 프로그램에 대한 미국의 우려를 해소하는 합의에 동의할 때까지 이란에 대한 해상 봉쇄를 유지할 것"이라고 밝혔다. 또 복수의 소식통을 인용해 미 중부사령부가 이란에 대해 단계적으로 강력한 공습을 준비하고 있다고 전했다. 이란 최고지도자 모스타바 하메네이도 이날 성명을 냈다. 모스타바는 소셜미디어 엑스(X·옛 트위터)를 통해 '페르시아만의 날'을 맞이한 성명을 올려 "호르무즈 해협에서 적대적인 적의 악용을 없앨 것"이라며 "호르무즈 해협의 새로운 관리와 법적 규범은 모든 걸프국에 경제적 혜택을 줄 것"이라고 했다.

구리 가격은 중국의 긍정적인 제조업 지표로 상승 압력을 받았지만, 중동 전쟁 격화 가능성에 따른 인플레이션 및 글로벌 경제 성장 둔화 우려가 이를 상쇄하며 제한된 범위에서 움직였다. 중국의 제조업은 4월에 2020년 말 이후 가장 빠른 속도로 확장됐다. 민간 조사에 따르면 PMI는 52.2로, 시장 예상치인 51을 상회했으며 이는 생산 증가와 신규 주문 급증에 따른 것이다. 공식 제조업 지표 역시 4월에 두 달 연속 확장을 나타냈다. ING는 보고서에서 이란 전쟁과 관련된 공급 측 리스크, 특히 황과 같은 원자재의 공급 제약이 가격을 지지했다고 밝혔다. 그러나 전쟁으로 인한 에너지 가격 급등이 글로벌 경기 침체 가능성에 대한 우려를 다시 불러일으키며 금속 수요를 위축시킬 수 있어 상승폭은 제한됐다. 약시오스 보도에 따르면 도널드 트럼프 미국 대통령은 이란의 핵 프로그램 협상 복귀를 유도하기 위한 일련의 군사 공격 계획에 대해 목요일 브리핑을 받을 예정인 것으로 전해졌다.

글로벌상품영업팀: 박찬 / 송영우

Compliance Notice

본 자료는 투자자의 이해를 돕기 위해 참고가 되는 정보 제공을 목적으로 하는 참고자료이며 투자정보 등의 대외제공에 관한 당사의 내부통제기준을 준수하고 있습니다. 본 자료는 당사 고객들에게 배포되는 자료로서 조사 내용은 당사의 글로벌상품영업팀에서 신뢰할 수 있는 자료와 정보를 이용하여 작성한 것이나, 당사는 그 정확성이나 완전성을 보장할 수 없습니다. 투자자는 금융투자상품(선물, 옵션)에 대하여 위험성, 수익성, 수수료, 헷지 방법 등을 NH선물로부터 충분한 설명을 받을 권리가 있으며, 투자전 상품 설명서와 약관 등을 반드시 읽어보시기 바랍니다. 이 금융상품(선물, 옵션)은 예금자보호법에 따라 보호되지 않습니다. 금융투자상품(선물, 옵션)은 자산가격변동, 환율변동 등에 따라 투자원금의 초과손실이 발생할 수 있으며 그 손실은 투자자에게 귀속됩니다. 계좌 잔고가 유지증거금에 미달하는 경우 계약이 강제 청산될 수 있으니 유의하시기 바랍니다. 선물, 옵션 거래 시 수수료는 6/64%이며 기타 자세한 사항은 NH선물 홈페이지 등을 참고하시기 바랍니다. 본 자료의 내용에 의거하여 행해진 일체의 투자의 결과에 대하여 어떠한 책임도 지지 않으며, 법적 분쟁에서 책임소재를 판단하기 위한 증빙자료로 사용 될 수 없습니다. 본 자료는 당사의 동의 없이 무단으로 복제/전송/인용/배포/변형/대여 및 상업적으로 이용하는 행위는 법적으로 금지되어 있습니다.