

## Base Metals

	전일 종가	금 일				변동폭	Cash - 3M		미결제약정(O/I)	
		시가	고가(B)	저가(A)	종가(A)		BID	ASK	전일	변동폭
전기동(Cash)	12,951.62	12,954.39	13,076.89	12,895.89	12,901.89	-49.73				
전기동(3M)	13,035.00	13,032.50	13,155.00	12,974.00	12,980.00	-55.00	-82.11	-78.11	275,574	42
알루미늄(Cash)	3,597.76	3,588.02	3,620.52	3,533.02	3,541.52	-56.24				
알루미늄(3M)	3,539.50	3,527.50	3,560.00	3,472.50	3,481.00	-58.50	56.52	60.52	681,269	-2,960
아연	3,366.00	3,362.00	3,381.50	3,308.50	3,317.00	-49.00	-14.39	-12.39	231,945	-1,730
납 (연)	1,954.00	1,953.00	1,963.00	1,947.00	1,947.00	-7.00	-3.64	-1.64	177,823	1,683
니켈	19,515.00	19,480.00	19,620.00	19,160.00	19,165.00	-350.00	-199.76	-189.76	260,143	-947
주석	49,080.00	49,200.00	50,000.00	48,370.00	48,520.00	-560.00	-176.00	-166.00	20,968	-81

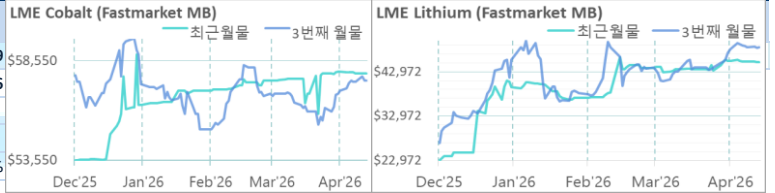
\* Base Metal 종가는 COMEX 종료시점 기준 (LONDON 18시00분)

## 2. LME Official Settlement Prices (AM 2nd Ring)

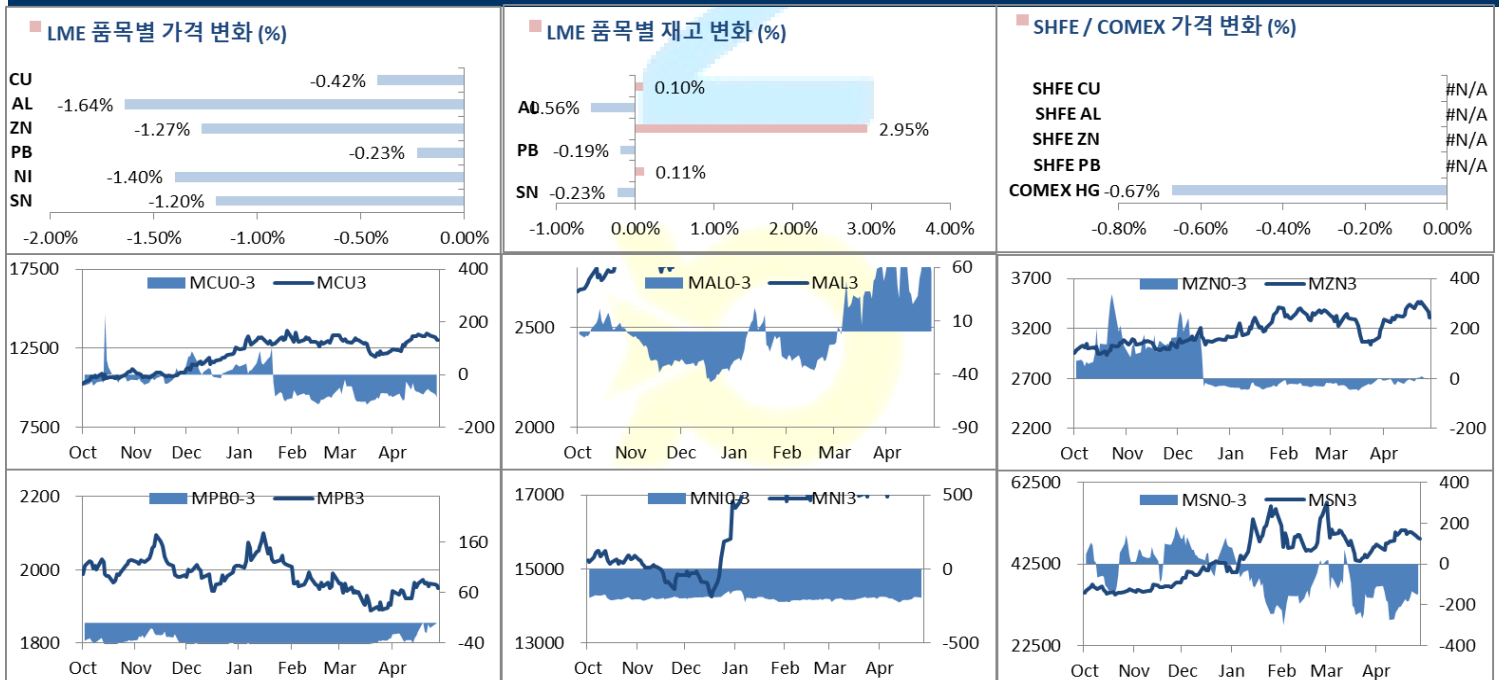
	금 일		당월평균		전월평균		3. LME Evening Valuation				
	Cash	3M	Cash	3M	Cash	3M	LME 정산가 (LONDON 17시00분)				
							Cash	3M	May	Jun	Jul
전기동	12992.00	13075.00	12884.84	12498.98	12583.30	12924.39	13004.50	12961.37	12985.88	12998.79	
알루미늄	3604.00	3556.00	3604.58	3370.16	3341.64	3547.02	3488.50	3547.90	3519.87	3501.10	
아연	3331.00	3333.00	3361.47	3187.91	3212.98	3300.61	3314.00	3310.61	3318.69	3318.46	
납 (연)	1953.50	1959.00	1921.87	1879.77	1921.68	1946.36	1949.00	1956.36	1949.56	1946.77	
니켈	19270.00	19500.00	17936.32	17093.18	17290.23	19077.24	19272.00	19124.99	19192.37	19259.02	
주석	49800.00	49825.00	48909.74	47515.45	47576.14	48582.00	48753.00	48642.00	48687.00	48753.00	

## EV Metals

품목	코발트 (CME Fastmarket MB)		리튬 (CME Fastmarket MB)	
	2026-04-29	2026-04-29	2026-04-29	2026-04-29
기준일	2026-04-29	2026-04-29	2026-04-29	2026-04-29
만기월	Apr26	Jun26	Apr26	Jun26
종가	57915.37	57849.23	45194.71	48501.64
전일대비등락	0.00	0.00	0.00	110.23
등락%	0.00%	0.00%	0.00%	0.23%



## LME BASE METALS PRICE



4. LME Stocks

	전일 최종재고	반입 (IN)	반출 (OUT)	금일 최종재고	변동폭	ON WRNT	CANCELLED WRNT	CW 변동폭
전기동	396525	1975	1575	396925	400	349550	47375	1225
알루미늄	370275	0	2075	368200	-2075	331675	36525	1250
아연	98225	4400	1500	101125	2900	88675	12450	450
납 (연)	269200	0	500	268700	-500	261675	7025	-500
니켈	277518	300	0	277818	300	259674	18144	0
주석	8650	20	40	8630	-20	8120	510	-40

5. COMEX 재고

	04/28 재고	변동량	변동율	04/29 재고
전기동	607936	-592	-0.10%	607344
알루미늄	1243	0	0.00%	1243

6. SHFE/ COMEX

기준환율 USD/CNY = 6.8390

SHFE	전일 SETTLE	시가	고가	저가	종가	금일 SETTLE	(\$/Ton)	변동폭	(\$/Ton)	거래량
Shanghai Futures Exchange (SHFE)										
CU JUN6	#N/A	101020	101940	100620	101260	101260	14806.26	#N/A	#N/A	104746
AL JUN6	#N/A	24540	24670	24470	24570	24570	3592.63	#N/A	#N/A	173020
ZN JUN6	#N/A	23865	23955	23765	23860	23860	3488.81	#N/A	#N/A	90250
PB JUN6	#N/A	16735	16795	16695	16745	16745	2448.46	#N/A	#N/A	47714
NI JUN6	#N/A	149800	152230	149420	150570	150570	22016.38	#N/A	#N/A	477929
SN JUN6	#N/A	383050	388940	380110	384190	384190	56176.34	#N/A	#N/A	153966
COMEX										
CU JUL26	5.9740	5.9795	6.0240	5.9305	5.9345	5.9345	13083.32	-0.0395	-87.08	27,586

7. SHFE-LME SPREAD

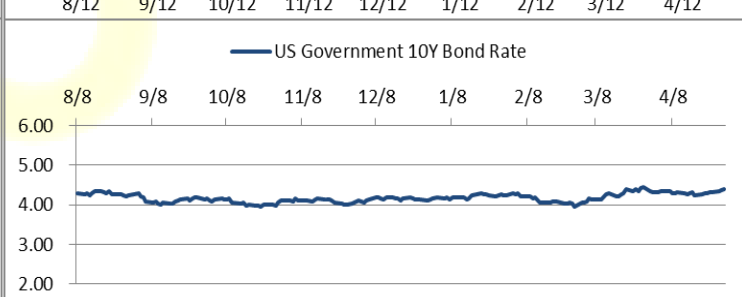
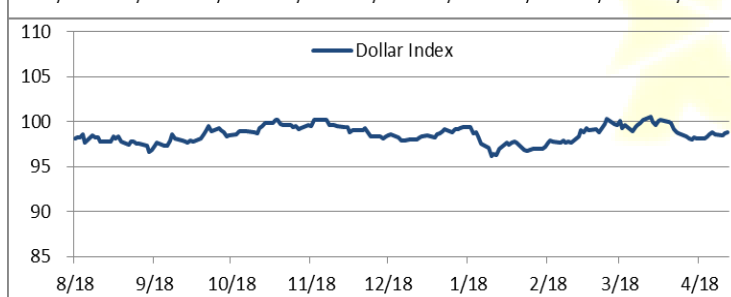
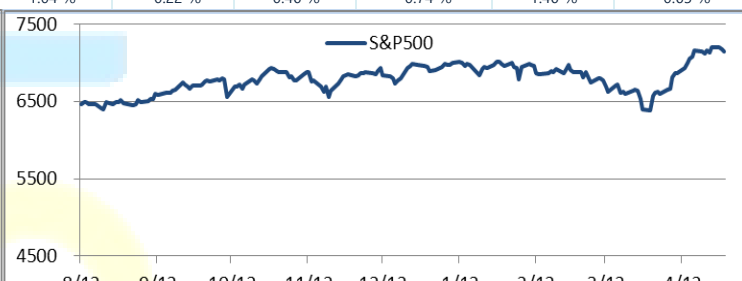
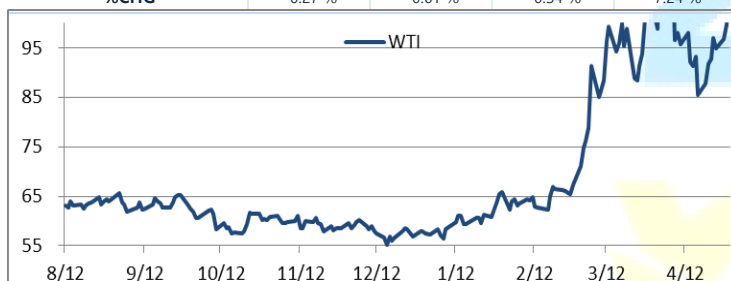
	CNY=	LME 3M (CNY)	LME 최근월물 (CNY)	증치세	LME 3M (CNY incl. 증치세)	LME 최근월물 (CNY incl. 증치세)	SHFE 3개월물	SHFE 최근월물	SHFE-LME 최근월물 (USD)
CU	6.8340	89,508	89,214	13%	101,144	100,811	101,280	101,260	65.65
AL	6.8340	24,203	24,609	13%	27,349	27,808	24,650	24,570	-473.76
ZN	6.8340	22,972	22,949	13%	25,959	25,933	23,920	23,860	-303.30
PB	6.8340	13,388	13,438	13%	15,128	15,185	16,770	16,745	228.26
NI	6.8340	133,126	132,122	13%	150,433	149,297	151,000	150,570	186.21
SN	6.8340	338,693	337,934	13%	382,723	381,866	384,810	384,190	340.07

Market Factors

1. 주요시장 DATA

Updated at : 02:00:21 AM

	S&P	다우존스	미국채 (10Y)	WTI	달러/원	유로화	일본엔화	호주달러	남아공화	LMEX
증가	7119.82	48842.54	110 16/32	107.16	1488.52	1.1685	160.3000	0.7129	16.7986	5528.00
전일비	-18.98	-299.39	- 12/32	7.23	15.52	-0.0026	0.73	-0.01	0.25	-36.1000
%CHG	-0.27 %	-0.61 %	-0.34 %	7.24 %	1.04 %	-0.22 %	0.46 %	-0.74 %	1.46 %	-0.65 %



## Precious Metals

### 1. Spot Precious Metals (LBMA/ LPPM)

(단위: USD)

	SPOT			LBMA / LPPM Price(구 London Fix)	
	현재가 (ASK)	고가	저가	AM	PM
	GOLD	4546.96	4609.83	4510.49	
SILVER	71.571	73.941	71.325		
PLATINUM	1900.74	1953.05	1886.17	1923.00	1903.00
PALLADIUM	1468.32	1474.94	1438.33	1457.00	1438.00

### 2. COMEX Futures

(단위: USD)

	시가 (OPEN)	고가 (HIGH)	저가 (LOW)	종가 (CLOSE)	변동폭 (CHG)	거래량 (VOL)	미결제 약정(O/I)		거래소 재고	
							금일	변동폭	금일재고	변동폭
GOLD JUN26	4611	4624.30	4522.20	4560.10	-48.30	98880	262216	776	29187646	-28943
SILVER JUL26	73.51	74.43	71.72	72.02	-1.73	28940	71228	4918	315181747	0
PLATINUM JUL26	1949	1960.40	1886.30	1902.10	-56.70	10639	48926	-217	495622	0
PALLADIUM JUN26	1472	1481.00	1439.00	1468.70	-1.00	2905	14490	-109	239652	0

### 3. TOCOM Futures

(단위: JPY)

	시가 (OPEN)	고가 (HIGH)	저가 (LOW)	종가 (CLOSE)	변동폭 (CHG)	거래량 (VOL)	미결제 약정(O/I)	
							금일	변동폭
GOLD APR27	24530.0	24581.0	23960.0	24184.0	-305.0	10098	1336	873
SILVER APR27	0.0	0.0	0.0	0.0	0.0	0	0	0
PLATINUM APR27	9850	9925	9553	9644	-248	1498	439	273
PALLADIUM APR27	0	0	0	0	0	0	0	0

### 4. SHFE Futures

SHFE	전일	금 일				금일 (\$/Toz)	변동폭 (\$/Toz)	거래량		
	SETTLE	시가	고가	저가	종가	SETTLE				
SHFE GOLD MAY6	1029.54	1015.18	1016.76	1007.24	1012.1	1012.1	147.99	-17.44	#N/A	223967

## LBMA/LPPM PRECIOUS METAL PRICES



## Top News

1. 그루포 멕시코(Grupo Mexico, [GMEXICOB.MX](http://www.gmexicob.mx))는 은과 아연 판매 증가에 힘입어 1분기 순이익이 전년 동기 대비 57% 급증했다고 발표했다. 그룹의 순이익은 17억1,000만 달러를 기록했다. 매출은 33% 증가한 55억 7,000만 달러로, LSEG가 조사한 애널리스트들의 예상치인 55억 3,000만 달러를 상회했다. 이번 분기 구리 생산량은 258,138톤으로 전년 동기 대비 2.8% 감소했는데, 이는 주로 페루광산의 생산량 감소 때문이었으나 멕시코와 미국의 광산 생산량 증가로 일부 상쇄되었다. 회사는 광산 생산량을 두 배로 늘리고 미국의 아사르코(Asarco) 광산 사업부를 제련소 및 정제소와 수직 통합하는 계획을 여전히 검토 중이라고 재차 밝혔다.
2. 베단타(Vedanta)가 수요일, 비철금속 가격 강세에 따른 마진 개선에 힘입어 분기 이익이 92.3% 급증했다고 발표했다. 이란 전쟁과 관련된 공급 차질 여파로 지난 분기 동안 비철금속 가격이 급등한 바 있으며 베단타의 알루미늄 사업은 인도 내 최대 규모로, 회사 전체 매출의 약 40%를 차지하고 있다. 지난주 베단타의 자회사인 힌두스탄 징크(Hindustan Zinc) 또한 금속 가격 상승과 생산량 증가에 힘입어 시장 예상치를 상회하는 분기 실적을 발표한 바 있다.

## 금일 주요 경제지표

- 미 3월 도매재고 전월비	발표:	0.40%	예상:	0.40%	이전:	0.80%
- 미 3월 주택착공 건수	발표:	1502K	예상:	1381K	이전:	-
- 미 3월 내구재 주문	발표:	0.50%	예상:	0.50%	이전:	-1.30%

## 명일 주요 경제지표

- 미 3월 개인소득	발표:		예상:	0.30%	이전:	-0.10%
- 미 3월 개인소비지수	발표:		예상:	0.90%	이전:	0.50%
- 미 3월 PCE 물가지수 YoY	발표:		예상:	3.50%	이전:	2.80%

## Comment

- Jerome Powell FOMC·빅테크 실적 대기 속 뉴욕증시 혼조...이란 리스크에 유가 상승
- 중국 매수·공급 차질 우려에 구리 반등...과잉 속에서도 가격 상승 압력

제롬 파월 미 연방준비제도이사회 의장의 마지막 연방공개시장위원회(FOMC)와 빅테크의 실적 발표를 앞두고 뉴욕증시는 하락으로 출발, 상승 시도에 나섰다. 개장 직후 하락 출발한 S&P500은 동부 시간으로 오전 10시 20분에 하락폭을 줄이고 전일 증가 전후로 등락하고 있다. 기술주 중심의 나스닥 종합지수 0.5% 하락으로 출발했으나 상승 전환을 시도하고 있다. 다우존스 산업평균은 0.3% 내렸다. 월스트리트저널(WSJ)은 미국 관리들을 인용해 트럼프 대통령이 참모들에게 이란에 대한 장기 봉쇄에 대비하라고 지시했다는 내용을 보도했으며 이 보도 후 유가 상승폭이 커졌다. 블룸버그에 따르면, 이는 미국이 이란의 석유 수출을 차단하고 협상 테이블로 복귀하도록 압박하기 위한 것으로 보인다. 그러나 이 봉쇄가 교착 상태의 핵심 원인이 되고 있으며 이란은 해상 제한이 유지되는 한 협상을 재개하거나 호르무즈 해협을 다시 열지 않겠다고 주장하고 있다. 이 날은 파월 의장의 4월 정책 회의가 마무리되는 날로, 그의 5월 임기 만료전 마지막 회의가 될 가능성이 높다. 이 날 정책회의에서는 기준금리인 연방기금금리가 동결될 가능성이 확실시되고 있다.

중국의 매수세와 황산 및 디젤 공급 차질에 대한 우려로 인해 수요일 구리 가격이 5거래일 만에 처음 상승했다. 다만 업계 데이터에서는 정제 구리 시장이 상당한 공급 과잉 상태임을 보여줬다. SP Angel의 애널리스트 존 메이어는 중동 분쟁으로 인해 전 세계 구리의 약 20% 생산에 사용되는 황산 부족 우려가 가격을 지지하고 있다고 말했다. "중국이 황산 수출을 금지했고, 칠레의 구리 광산업체들은 일부 황산을 중국에서 공급받고 있다"고 메이어는 설명했다. 한 트레이더는 광산업체들이 디젤 부족도 우려하고 있다며, 중국 소비자들이 가격이 하락할 때마다 구리를 매입하고 있다고 전했다. "특히 연휴를 앞두고 매수세가 강하다"고 덧붙였다. 하지만 국제구리연구그룹(ICSG)은 화요일 발표에서 2월 기준 전 세계 정제 구리 시장이 27만6,000톤의 공급 과잉 상태라고 밝혔다. BNP 파리바는 보고서에서 "2025년의 정제 구리 공급 과잉이 2026년과 2027년에도 지속될 것으로 본다"고 전망했다. 그럼에도 불구하고 BNP 파리바는 향후 2년간 구리 가격 전망치를 상향 조정했으며, 이번 분기 톤당 약 14,000달러에 도달할 것으로 예상했다. 또한 "투자 자금의 관심이 계속해서 펀더멘털보다 높은 가격을 지지하고 있다"고 덧붙였다.

## 글로벌상품영업팀: 박찬 / 정희문

## Compliance Notice

본 자료는 투자자의 이해를 돕기 위해 참고가 되는 정보 제공을 목적으로 하는 참고자료이며 투자정보 등의 대외제공에 관한 당사의 내부통제기준을 준수하고 있습니다. 본 자료는 당사 고객들에게 배포되는 자료로서 조사 내용은 당사의 글로벌상품영업팀에서 신뢰할 수 있는 자료와 정보를 이용하여 작성한 것이나, 당사는 그 정확성이나 완전성을 보장할 수 없습니다. 투자자는 금융투자상품(선물, 옵션)에 대하여 위험성, 수익성, 수수료, 헷지 방법 등을 NH선물로부터 충분한 설명을 받을 권리가 있으며, 투자전 상품 설명서와 약관 등을 반드시 읽어보시기 바랍니다. 이 금융상품(선물, 옵션)은 예금자보호법에 따라 보호되지 않습니다. 금융투자상품(선물 옵션)은 자산가격변동, 환율변동 등에 따라 투자원금의 초과손실이 발생할 수 있으며 그 손실은 투자자에게 귀속됩니다. 계좌 잔고기 유지증거금에 미달하는 경우 계약이 강제 청산될 수 있으니 유의하시기 바랍니다. 선물, 옵션 거래 시 수수료는 6/64%이며 기타 자세한 사항은 NH선물 홈페이지 등을 참고하시기 바랍니다. 본 자료의 내용에 의거하여 행해진 일체의 투자의 결과에 대하여 어떠한 책임도 지지 않으며, 법적 분쟁에서 책임소재를 판단하기 위한 증빙자료로 사용 될 수 없습니다. 본 자료는 당사의 동의 없이 무단으로 복제/전송/인용/배포/변형/대여 및 상업적으로 이용하는 행위는 법적으로 금지되어 있습니다.