

Daily Metal Bulletin

2026-04-28

NH선물 준법감시인 심의필 제25-071호 (2026.01.14~2027.01.13)

02-3774-0311

글로벌상품영업팀

Base Metals

	전일 증가	금 일				변동폭	Cash - 3M		미결제약정(O/I)	
		시가	고가(B)	저가(A)	증가(A)		BID	ASK	전일	변동폭
전기동(Cash)	13,160.25	13,149.62	13,178.12	12,854.12	12,951.62	-208.63				
전기동(3M)	13,232.00	13,233.00	13,261.50	12,937.50	13,035.00	-197.00	-87.38	-83.38	275,532	-3,200
알루미늄(Cash)	3,645.10	3,646.76	3,646.76	3,572.26	3,597.76	-47.34				
알루미늄(3M)	3,577.00	3,588.50	3,588.50	3,514.00	3,539.50	-37.50	54.26	58.26	684,229	1,404
아연	3,396.00	3,400.00	3,400.00	3,352.50	3,366.00	-30.00	-3.08	-1.08	233,675	2,950
납 (연)	1,961.00	1,961.50	1,963.00	1,949.50	1,954.00	-7.00	-1.32	0.68	176,140	-3,515
니켈	19,140.00	19,170.00	19,565.00	19,010.00	19,515.00	375.00	-198.44	-188.44	261,090	4,321
주석	49,440.00	49,660.00	49,660.00	48,835.00	49,080.00	-360.00	-151.00	-141.00	21,049	-61

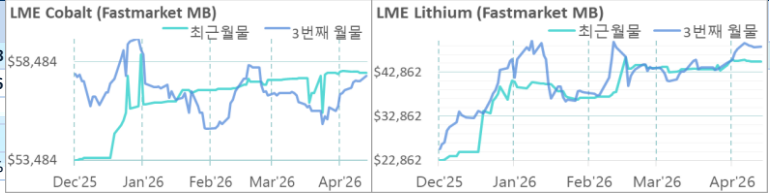
* Base Metal 증가는 COMEX 종료시점 기준 (LONDON 18시00분)

2. LME Official Settlement Prices (AM 2nd Ring)

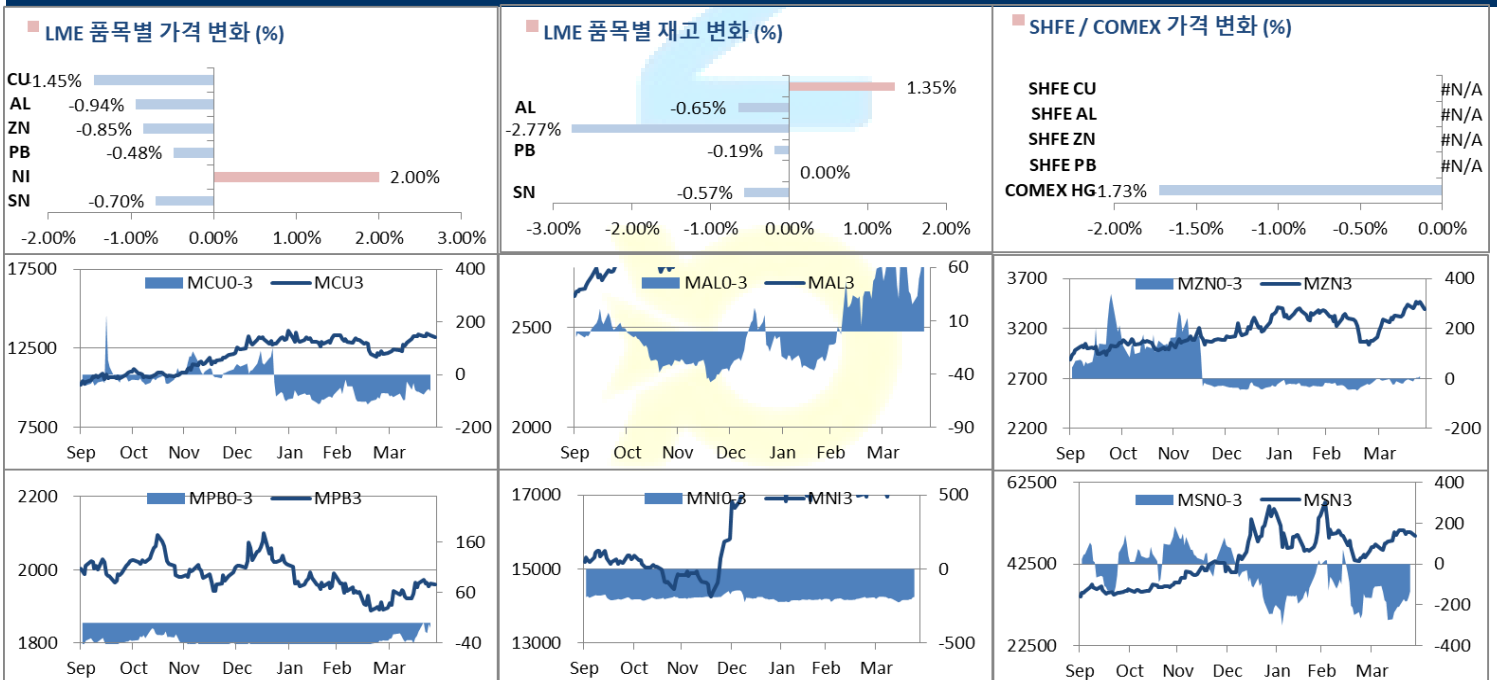
	금 일		당월평균		전월평균		3. LME Evening Valuation				
	Cash	3M	Cash	3M	Cash	3M	LME 정산가 (LONDON 17시00분)				
							Cash	3M	May	Jun	Jul
전기동	12890.50	12990.00	12878.89	12498.98	12583.30	12951.12	13036.50	12988.17	13016.07	13030.12	
알루미늄	3600.00	3537.00	3604.61	3370.16	3341.64	3594.76	3538.50	3596.25	3569.38	3551.78	
아연	3365.00	3362.00	3363.17	3187.91	3212.98	3368.42	3370.50	3376.81	3382.08	3377.25	
납 (연)	1938.00	1950.50	1920.11	1879.77	1921.68	1956.18	1956.50	1965.93	1956.49	1954.55	
니켈	19050.00	19225.00	17862.22	17093.18	17290.23	19256.56	19450.00	19306.02	19373.60	19439.36	
주석	49260.00	49400.00	48860.28	47515.45	47576.14	48808.00	48954.00	48869.00	48917.00	48965.00	

EV Metals

품목	코발트 (CME Fastmarket MB)		리튬 (CME Fastmarket MB)	
	2026-04-28	2026-04-28	2026-04-28	2026-04-28
기준일	2026-04-28	2026-04-28	2026-04-28	2026-04-28
만기월	Apr26	Jun26	Apr26	Jun26
증가	57915.37	57540.58	45194.71	48391.41
전일대비등락	0.00	264.55	0.00	66.14
등락%	0.00%	0.46%	0.00%	0.14%



LME BASE METALS PRICE



4. LME Stocks

	전일 최종재고	반입 (IN)	반출 (OUT)	금일 최종재고	변동폭	ON WRNT	CANCELLED WRNT	CW 변동폭
전기동	391250	6575	1300	396525	5275	350375	46150	-800
알루미늄	372700	0	2425	370275	-2425	335000	35275	-2425
아연	101025	0	2800	98225	-2800	86225	12000	-2025
납 (연)	269700	0	500	269200	-500	261675	7525	-250
니켈	277518	0	0	277518	0	259374	18144	0
주석	8700	10	60	8650	-50	8100	550	-60

5. COMEX 재고

	04/25 재고	변동량	변동율	04/28 재고
전기동	606336	1600	0.26%	607936
알루미늄	1417	-174	-12.28%	1243

6. SHFE/ COMEX

기준환율 USD/CNY = 6.8375

SHFE	전일 SETTLE	시가	금일 고가	저가	종가	금일 SETTLE	기준환율 (\$/Ton)	변동폭	(\$/Ton)	거래량
Shanghai Futures Exchange (SHFE)										
CU JUN6	102,940	102540	102660	101830	102170	102170	14942.60	-770.00	-112.61	101086
AL JUN6	24,965	24810	24840	24525	24640	24640	3603.66	-325.00	-47.53	259800
ZN JUN6	24,430	24285	24325	23765	23945	23945	3502.01	-485.00	-70.93	162875
PB JUN6	16,740	16740	16795	16670	16735	16735	2447.53	-5.00	-0.73	50707
NI JUN6	148,250	149800	151240	146800	148770	148770	21757.95	520.00	76.05	554031
SN JUN6	391,590	392310	392510	380660	385460	385460	56374.41	-6130.00	-896.53	187538
COMEX										
CU JUL26	5.9740	5.9795	5.9890	5.9720	5.9785	5.9785	13180.32	0.0045	9.92	625

7. SHFE-LME SPREAD

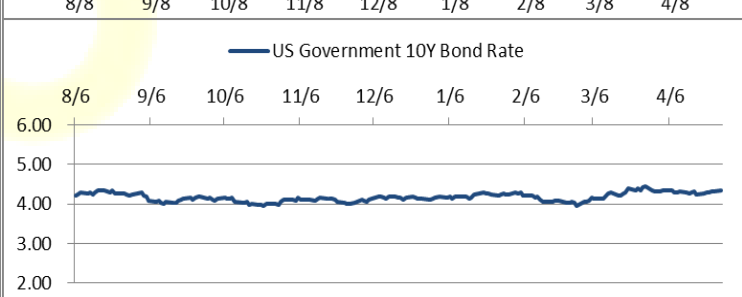
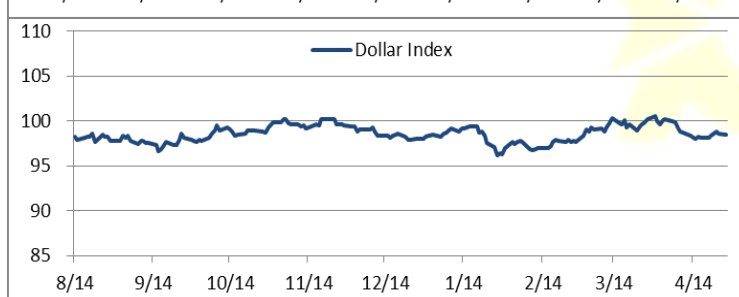
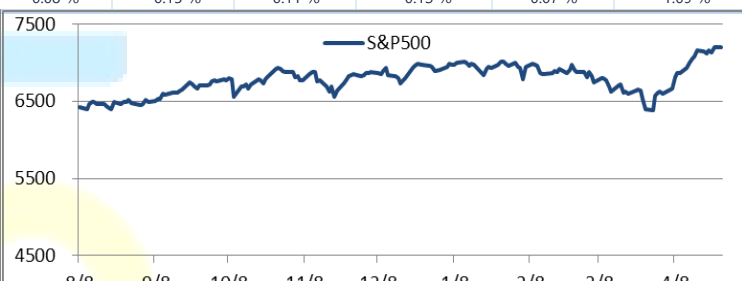
	CNY=	LME 3M (CNY)	LME 최근월물 (CNY)	증치세	LME 3M (CNY incl. 증치세)	LME 최근월물 (CNY incl. 증치세)	SHFE 3개월물	SHFE 최근월물	SHFE-LME 최근월물 (USD)
CU	6.8375	90,211	89,880	13%	101,938	101,565	102,190	102,170	88.55
AL	6.8375	24,318	24,712	13%	27,479	27,925	24,710	24,640	-480.45
ZN	6.8375	23,032	23,075	13%	26,026	26,075	24,000	23,945	-311.52
PB	6.8375	13,367	13,432	13%	15,105	15,178	16,755	16,735	227.73
NI	6.8375	131,759	130,774	13%	148,887	147,775	149,240	148,770	145.55
SN	6.8375	336,337	335,755	13%	380,060	379,404	385,780	385,460	885.76

Market Factors

1. 주요시장 DATA

Updated at : 02:00:06 AM

	S&P	다우존스	미국채 (10Y)	WTI	달러/원	유로화	일본엔화	호주달러	남아공화	LMEX
증가	7118.70	49193.59	110 27/32	99.22	1473.00	1.1711	159.5700	0.7182	16.5530	5564.10
전일비	-55.21	25.80	- 7/32	2.85	-1.22	-0.0017	0.17	0.00	0.01	-60.6000
%CHG	-0.77 %	0.05 %	-0.18 %	2.96 %	-0.08 %	-0.15 %	0.11 %	-0.13 %	0.07 %	-1.09 %



Precious Metals

1. Spot Precious Metals (LBMA/ LPPM)

(단위: USD)

	SPOT			LBMA / LPPM Price(구 London Fix)	
	현재가 (ASK)	고가	저가	AM	PM
	GOLD	4593.13	4701.05	4555.26	
SILVER	73.226	76.153	72.053		
PLATINUM	1957.72	2005.91	1921.18	1948.00	1944.00
PALLADIUM	1472.50	1481.33	1435.33	1449.00	1464.00

2. COMEX Futures

(단위: USD)

	시가 (OPEN)	고가 (HIGH)	저가 (LOW)	종가 (CLOSE)	변동폭 (CHG)	거래량 (VOL)	미결제 약정(O/I)		거래소 재고	
							금일	변동폭	금일재고	변동폭
GOLD JUN26	4698	4716.50	4567.60	4605.60	-88.10	125433	261440	-1084	29216589	-24596
SILVER MAY26	75.46	76.16	71.93	73.17	-1.86	26260	17676	-9072	315181747	29281
PLATINUM JUL26	1988	2012.50	1917.40	1959.60	-38.00	11536	49143	-356	495622	-2083
PALLADIUM JUN26	1484	1489.00	1434.50	1469.50	-16.90	3473	14599	-92	239652	0

3. TOCOM Futures

(단위: JPY)

	시가 (OPEN)	고가 (HIGH)	저가 (LOW)	종가 (CLOSE)	변동폭 (CHG)	거래량 (VOL)	미결제 약정(O/I)	
							금일	변동폭
GOLD APR27	24530.0	24581.0	24151.0	24267.0	-222.0	5556	1336	873
SILVER APR27	0.0	0.0	0.0	0.0	0.0	0	0	0
PLATINUM APR27	9850	9925	9718	9878	-14	568	439	273
PALLADIUM APR27	0	0	0	0	0	0	0	0

4. SHFE Futures

SHFE	전일	금 일				금일	변동폭 (\$/Toz)	거래량
	SETTLE	시가	고가	저가	종가	SETTLE		
SHFE GOLD MAY6	1040.38	#N/A	#N/A	#N/A	#N/A	#N/A	#N/A	#N/A

LBMA/LPPM PRECIOUS METAL PRICES



Top News

1. 레어 어스 아메리카스(Rare Earths Americas)는 화요일 미국 기업공개를 위한 로드쇼를 시작했으며, 최대 3억 6,840만 달러의 기업 가치를 목표로 하고 있다. 서방 국가들은 채굴 및 가공 분야에서 중국의 지배력에 대한 의존도를 낮추기 위해 새로운 핵심 광물 공급원 확보를 추진하고 있다. 레어 어스 아메리카스는 주당 17~19달러에 약 278만 주를 매각해 최대 5,280만 달러를 조달할 계획이다. 이 회사는 고품위 중희토류 자원에 중점을 둔 핵심 광물 프로젝트 포트폴리오를 추진 중인 탐사 단계 기업이다.
2. 배릭 마이닝(Barrick Mining, [ABX.TO](#))은 기업공개 후 북미 자산을 보유하게 될 신규 법인의 최고재무책임자(CFO)로 웨셀 해먼(Wessel Hamman)을 임명했으며, 화요일 티모시 크립(Tim Cribb)이 최고운영책임자(COO)를 맡을 것이라고 덧붙였다. 마크 힐(Mark Hill)은 올해 초 예정된 주식 시장 상장을 앞두고 신생 그룹의 최고 경영자로 선임되었으며, 이는 2025년 회사에 귀속되는 약 200만 온스의 금을 생산한 북미 배릭의 운영 집중도와 가치를 강화하기 위한 목적이다. 이번 기업공개 소식은 배릭이 전 최고 경영자 마크 브리스토(Mark Bristow)의 퇴임과 사업 분할을 포함한 기업 구조조정을 시작한 지 1년 만에 나온 것이다.

금일 주요 경제지표

- 컨퍼런스보드 소비자기대 지수

발표:	92.8	예상:	89	이전:	91.8
-----	------	-----	----	-----	------

명일 주요 경제지표

- 미 3월 도매재고 전월비

발표:	예상:	0.40%	이전:	0.80%
-----	-----	-------	-----	-------

- 미 3월 주택착공 건수

발표:	예상:	1381K	이전:	-
-----	-----	-------	-----	---

- 미 3월 내구재 주문

발표:	예상:	0.50%	이전:	-1.30%
-----	-----	-------	-----	--------

Comment

- 유가 상승·AI 기대 흔들...미 증시 혼조세 출발
- 달러 강세·경기 둔화 우려에 구리 약세...중동 리스크는 알루미늄 지지

국제 유가가 여전히 높은 수준을 유지하고, 오픈AI의 부진에 대한 보도의 영향으로 미국 증시는 혼조세를 보였다. 트럼프 대통령과 국가 안보팀이 미국이 봉쇄를 해제할 경우 이란이 호르무즈 해협을 재개방하겠다는 제안에 대해 논의했다고 확인했으나 원유 가격은 이날 다시 상승했다. S&P500은 0.5% 내렸고 기술주 중심의 나스닥 종합은 0.9% 하락했다. 다우존스산업평균은 코카콜라가 예상보다 양호한 실적으로 5% 이상 상승한데 힘입어 0.1% 올랐다. 월스트리트저널(WSJ) 보도에 따르면, 오픈AI는 경쟁사 엔트로픽이 코딩과 기업AI시장에서 점유율을 확대함에 따라 최근 매출과 신규 사용자 증가율이 자체 목표치를 밑돌고 있다. 이 회사 경영진은 매출 성장 속도가 충분히 빠르지 않을 경우 향후 컴퓨팅 계약 비용을 지불하지 못할 수도 있다고 언급했다고 덧붙였다. 이 보도 이후 기술주 주가들이 하락했다. 블룸버그와 인터뷰한 몬티스 파이낸셜의 데니스 풀머는 "실적 기대치가 주가보다 훨씬 빠르게 상승하는 주식 시장에서, 수요일에 실적을 발표하는 '매그니피센트7'기업 네 곳중 하나라도 AI관련 수요나 자본 지출에서 실수를 저지르면, 지난 한달간의 주가 상승을 다시 생각해보게 될 수 있다"고 지적했다.

구리 가격은 달러 강세, 글로벌 경제 성장 둔화 우려, 그리고 중동 분쟁에 대한 불확실성이 지속되며 촉발된 인플레이션 우려로 인해 2주 만에 최저 수준으로 하락했다. ING의 원자재 전략가 Ewa Manthey는 "두 달째 이어진 중동 분쟁에서 교전 당사자 간 입장 차가 여전히 큰 상황에서, 핵심 해상 통로인 호르무즈 해협을 통한 석유 및 기타 공급이 크게 제한되고 있다"며 "이러한 불확실성이 경기 민감 자산인 구리의 수요 전망에 부담을 주고 있다"고 말했다. 이번 주 시장의 관심은 물가 압력과 관련한 통화 정책 당국자들의 발언에 쏠려 있으며, Federal Reserve는 금리를 동결할 것으로 예상된다. LME 알루미늄은 톤당 3,539.50달러로 1.1% 하락했으며, 장중에는 3,514달러로 1주일 최저치를 기록했다. 다만 중동 생산국의 수출 차질이 공급의 약 9%를 차지하는 만큼 가격을 지지하는 요인으로 작용하고 있다. 단기 공급 부족 신호로, LME 현물 알루미늄 가격은 3개월물 대비 톤당 56달러의 프리미엄을 기록했으며, 이는 전쟁 이전의 12달러 디스카운트와 대비된다.

글로벌상품영업팀: 박찬 / 정희문

Compliance Notice

본 자료는 투자자의 이해를 돕기 위해 참고가 되는 정보 제공을 목적으로 하는 참고자료이며 투자정보 등의 대외제공에 관한 당사의 내부통제기준을 준수하고 있습니다. 본 자료는 당사 고객들에게 배포되는 자료로서 조사 내용은 당사의 글로벌상품영업팀에서 신뢰할 수 있는 자료와 정보를 이용하여 작성한 것이나, 당사는 그 정확성이나 완전성을 보장할 수 없습니다. 투자자는 금융투자상품(선물, 옵션)에 대하여 위험성, 수익성, 수수료, 헷지 방법 등을 NH선물로부터 충분한 설명을 받을 권리가 있으며, 투자전 상품 설명서와 약관 등을 반드시 읽어보시기 바랍니다. 이 금융상품(선물, 옵션)은 예금자보호법에 따라 보호되지 않습니다. 금융투자상품(선물 옵션)은 자산가격변동, 환율변동 등에 따라 투자원금의 초과손실이 발생할 수 있으며 그 손실은 투자자에게 귀속됩니다. 계좌 잔고나 유지증거금이 미달하는 경우 계약이 강제 청산될 수 있으니 유의하시기 바랍니다. 선물, 옵션 거래 시 수수료는 6/64%이며 기타 자세한 사항은 NH선물 홈페이지 등을 참고하시기 바랍니다. 본 자료의 내용에 의거하여 행해진 일체의 투자의 결과에 대하여 어떠한 책임도 지지 않으며, 법적 분쟁에서 책임소재를 판단하기 위한 증빙자료로 사용 될 수 없습니다. 본 자료는 당사의 동의 없이 무단으로 복제/전송/인용/배포/변형/대여 및 상업적으로 이용하는 행위는 법적으로 금지되어 있습니다.