

Base Metals

	전일 종가	금 일				변동폭	Cash - 3M		미결제약정(O/I)	
		시가	고가(B)	저가(A)	종가(A)		BID	ASK	전일	변동폭
전기동(Cash)	13,384.19	13,401.19	13,428.69	13,150.69	13,304.19	-80.00				
전기동(3M)	13,441.00	13,454.00	13,481.50	13,203.50	13,357.00	-84.00	-56.81	-52.81	276,402	1,083
알루미늄(Cash)	3,680.57	3,695.73	3,703.73	3,649.73	3,693.73	13.16				
알루미늄(3M)	3,621.50	3,621.50	3,629.50	3,575.50	3,619.50	-2.00	70.23	74.23	696,105	1,918
아연	3,463.00	3,468.50	3,474.00	3,428.50	3,458.00	-5.00	2.63	4.63	230,744	1,971
납 (연)	1,962.00	1,964.50	1,968.00	1,945.00	1,953.50	-8.50	-3.25	-1.25	179,769	-737
니켈	18,445.00	18,470.00	18,765.00	18,145.00	18,710.00	265.00	-196.73	-186.73	260,312	-57
주석	50,490.00	50,600.00	50,700.00	49,400.00	50,075.00	-415.00	-167.00	-157.00	21,285	98

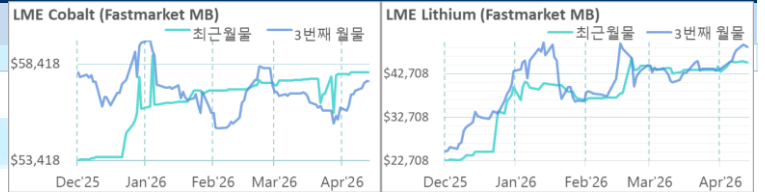
* Base Metal 종가는 COMEX 종료시점 기준 (LONDON 18시00분)

2. LME Official Settlement Prices (AM 2nd Ring)

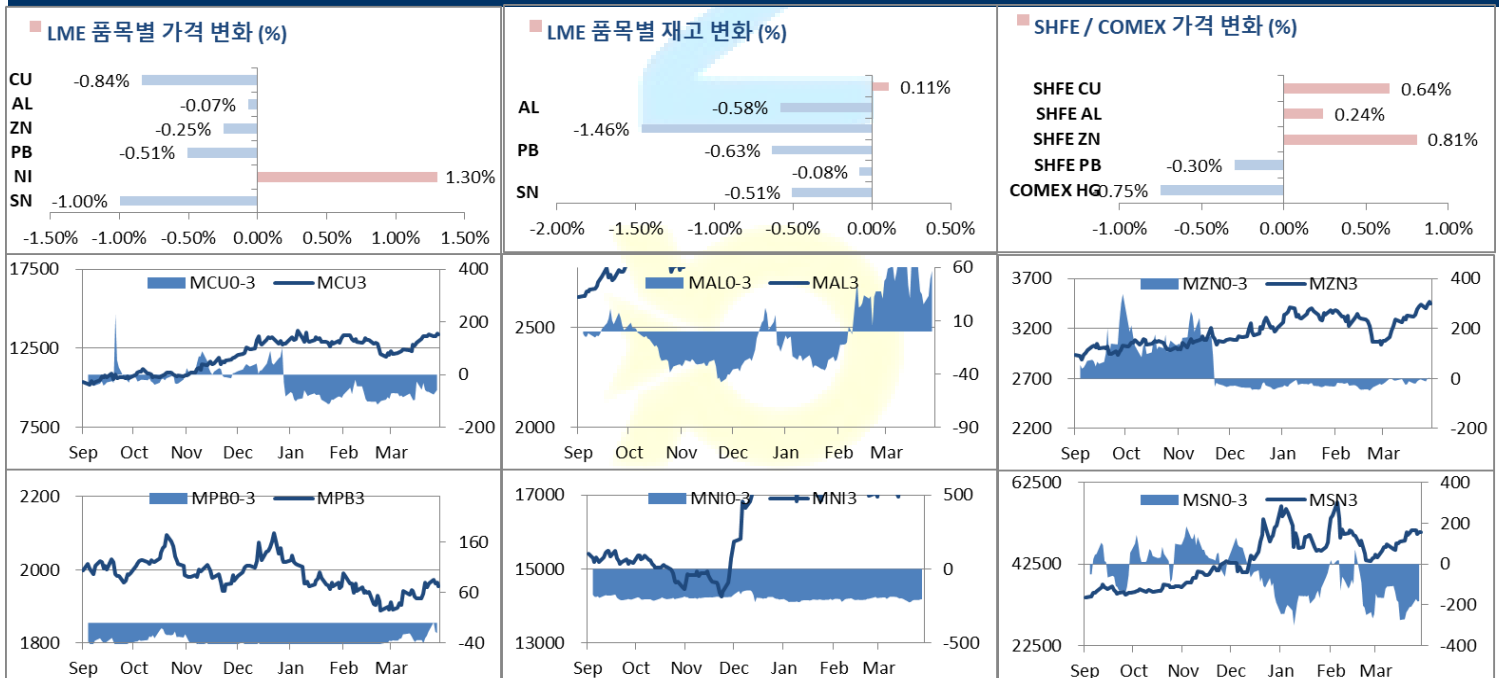
	금 일		당월평균		전월평균		3. LME Evening Valuation				
	Cash	3M	Cash	3M	Cash	3M	LME 정산가 (LONDON 17시00분)				
							Cash	3M	May	Jun	Jul
전기동	13190.00	13249.00	12832.50	12498.98	12583.30	12583.30	13300.69	13355.50	13338.71	13357.42	13358.90
알루미늄	3642.00	3590.00	3595.73	3370.16	3341.64	3341.64	3692.23	3620.00	3683.36	3659.20	3638.68
아연	3446.00	3449.00	3349.50	3187.91	3212.98	3212.98	3456.63	3453.00	3473.63	3476.15	3464.19
납 (연)	1940.50	1961.50	1915.40	1879.77	1921.68	1921.68	1952.25	1954.50	1962.25	1956.63	1956.49
니켈	18425.00	18625.00	17638.00	17093.18	17290.23	17290.23	18545.27	18737.00	18602.27	18667.94	18733.62
주석	50250.00	50400.00	48645.00	47515.45	47576.14	47576.14	50053.00	50215.00	50138.00	50174.00	50227.00

EV Metals

품목	코발트 (CME Fastmarket MB)		리튬 (CME Fastmarket MB)	
	2026-04-22	2026-04-22	2026-04-22	2026-04-22
기준일	2026-04-22	2026-04-22	2026-04-22	2026-04-22
만기월	Apr26	Jun26	Apr26	Jun26
종가	57981.51	57540.58	45349.03	48942.56
전일대비등락	0.00	0.00	-66.14	-176.37
등락%	0.00%	0.00%	-0.15%	-0.36%



LME BASE METALS PRICE



4. LME Stocks

	전일 최종재고	반입 (IN)	반출 (OUT)	금일 최종재고	변동폭	ON WRNT	CANCELLED WRNT	CW 변동폭
전기동	395575	1925	1500	396000	425	343950	52050	4250
알루미늄	381050	0	2225	378825	-2225	335000	43825	-2225
아연	105850	0	1550	104300	-1550	87700	16600	-1425
납 (연)	272700	0	1725	270975	-1725	261425	9550	-1900
니켈	277764	0	216	277548	-216	260502	17046	4050
주석	8840	20	65	8795	-45	8160	635	0

5. COMEX 재고

	04/22 재고	변동량	변동율	04/23 재고
전기동	600635	3110	0.52%	603745
알루미늄	1566	0	0.00%	1566

6. SHFE/ COMEX

기준환율 USD/CNY = 6.8270

SHFE	전일 SETTLE	시가	고가	저가	종가	금일 SETTLE	(\$/Ton)	변동폭	(\$/Ton)	거래량
Shanghai Futures Exchange (SHFE)										
CU JUN6	102,470	102620	104160	102140	103130	103130	15106.20	660.00	96.57	167198
AL JUN6	25,000	25205	25205	24885	25060	25060	3670.72	60.00	8.78	254249
ZN JUN6	24,155	24360	24465	24210	24350	24350	3566.72	195.00	28.53	116560
PB JUN6	16,730	16750	16780	16590	16680	16680	2443.24	-50.00	-7.32	63020
NI JUN6	141,250	141110	142960	140070	141660	141660	20749.96	410.00	59.99	121725
SN MAY6	391,630	392060	395760	384600	391070	391070	57282.85	-560.00	-81.94	137466
COMEX										
CU MAY26	6.1285	6.1375	6.1485	6.0110	6.0825	6.0825	13409.60	-0.0460	-101.41	36,519

7. SHFE-LME SPREAD

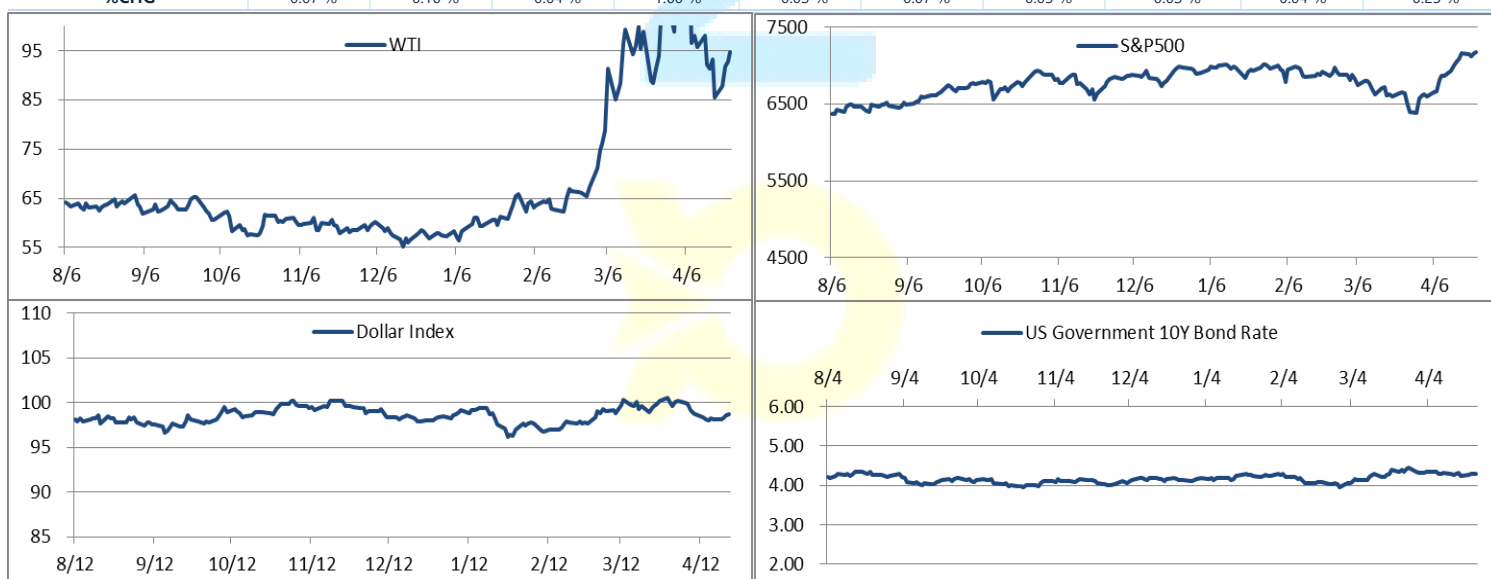
	CNY=	LME 3M (CNY)	LME 최근월물 (CNY)	증치세	LME 3M (CNY incl. 증치세)	LME 최근월물 (CNY incl. 증치세)	SHFE 3개월물	SHFE 최근월물	SHFE-LME 최근월물 (USD)
CU	6.8341	90,712	90,598	13%	102,505	102,375	103,030	103,130	110.42
AL	6.8341	24,593	25,026	13%	27,790	28,279	25,100	25,060	-471.00
ZN	6.8341	23,482	23,623	13%	26,535	26,694	24,405	24,350	-342.98
PB	6.8341	13,326	13,379	13%	15,059	15,119	16,690	16,680	228.44
NI	6.8341	125,406	124,485	13%	141,708	140,668	142,240	142,160	218.31
SN	6.8341	340,509	339,983	13%	384,775	384,181	391,710	391,770	1,110.52

Market Factors

1. 주요시장 DATA

Updated at : 02:00:06 AM

	S&P	다우존스	미국채 (10Y)	WTI	달러/원	유로화	일본엔화	호주달러	남아공화	LME
증가	7133.05	49410.88	111 8/32	94.45	1480.20	1.1704	159.4600	0.7156	16.5024	5685.90
전일비	-4.85	-79.15	- 2/32	1.49	-0.40	-0.0008	-0.08	0.00	0.01	-14.4000
%CHG	-0.07 %	-0.16 %	-0.04 %	1.60 %	-0.03 %	-0.07 %	-0.05 %	-0.03 %	0.04 %	-0.25 %



Precious Metals

1. Spot Precious Metals (LBMA/ LPPM)

(단위: USD)

	SPOT			LBMA / LPPM Price(구 London Fix)	
	현재가 (ASK)	고가	저가	AM	PM
	GOLD	4733.58	4752.10	4684.58	
SILVER	76.373	78.352	74.249		
PLATINUM	2033.72	2085.40	2003.18	2025.00	2029.00
PALLADIUM	1494.20	1556.40	1469.58	1504.00	1492.00

2. COMEX Futures

(단위: USD)

	시가 (OPEN)	고가 (HIGH)	저가 (LOW)	종가 (CLOSE)	변동폭 (CHG)	거래량 (VOL)	미결제 약정(O/I)		거래소 재고	
							금일	변동폭	금일재고	변동폭
GOLD JUN26	4759	4771.30	4700.00	4750.40	-2.60	112391	264781	-694	29550027	-226278
SILVER MAY26	77.84	78.41	74.23	76.37	-1.60	49164	34632	-4050	316710146	-2520398
PLATINUM JUL26	2093	2095.90	2006.00	2038.20	-49.90	9773	49482	-137	503574	4958
PALLADIUM JUN26	1565	1565.00	1466.50	1494.50	-61.70	4888	14203	73	239652	0

3. TOCOM Futures

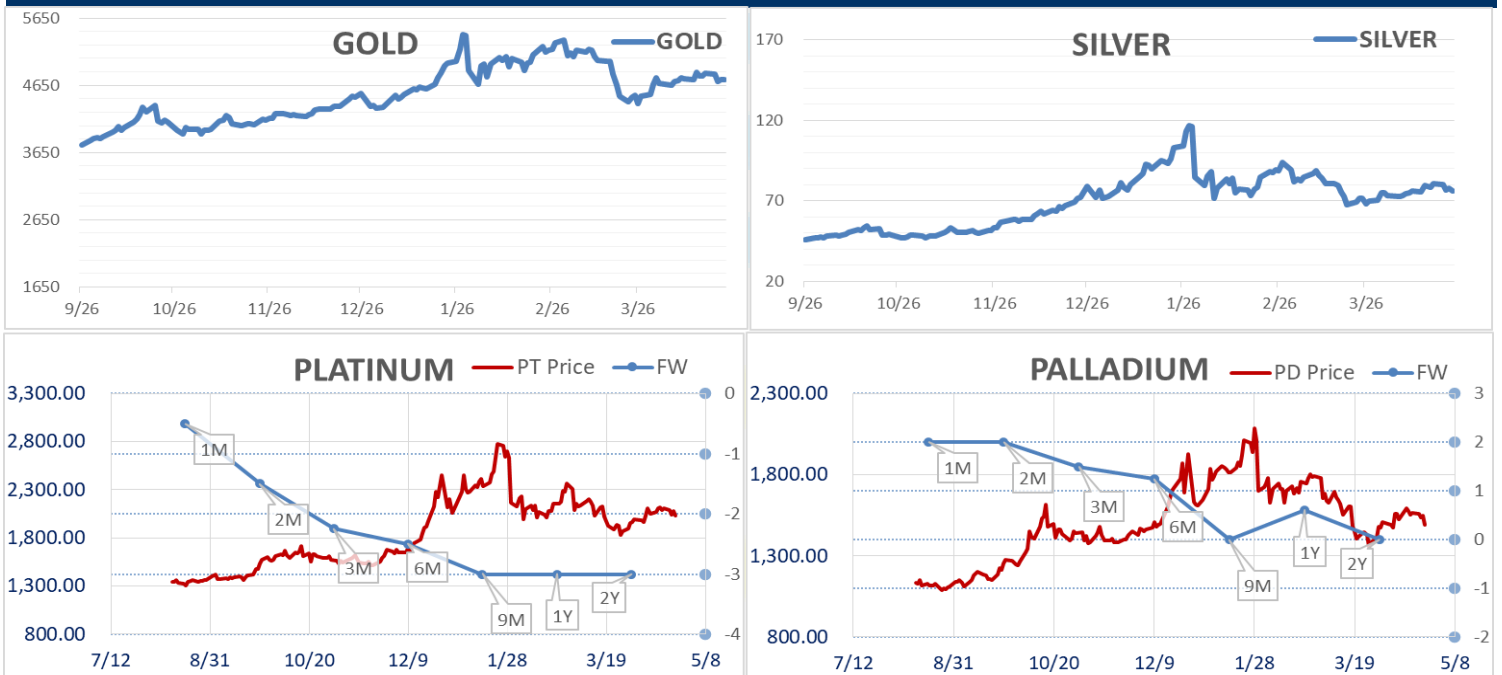
(단위: JPY)

	시가 (OPEN)	고가 (HIGH)	저가 (LOW)	종가 (CLOSE)	변동폭 (CHG)	거래량 (VOL)	미결제 약정(O/I)	
							금일	변동폭
GOLD FEB27	24910.0	25025.0	24760.0	24973.0	88.0	3158	23581	-10
SILVER FEB27	0.0	0.0	0.0	0.0	0.0	0	24	0
PLATINUM FEB27	10332	10351	10160	10310	-51	1163	9658	7
PALLADIUM FEB27	0	0	0	0	0	0	0	0

4. SHFE Futures

SHFE	전일	금 일				금일 SETTLE	금일 (\$/Toz)	변동폭 (\$/Toz)	거래량	
	SETTLE	시가	고가	저가	종가					
SHFE GOLD MAY6	1047.26	1048	1050	1036	1043.58	1043.58	152.86	-3.68	-17.33	209677

LBMA/LPPM PRECIOUS METAL PRICES



Top News

1. 앵글로 아메리칸 AAL.L이 피바디 에너지 BTU.N과의 자산 거래에 실패한 후 호주 제철 석탄 사업에 대해 최소 세 곳의 잠재적 구매자가 있다고 블룸버그 뉴스가 이 문제에 정통한 사람들을 인용하여 목요일에 보도했다. 이 보고서는 호주 광산업체 스탠모어 리소스SR.AX, 일본 미쓰비시 상사8058.T, 인도네시아 기반 PT 부마 인터내셔널 그룹DOID.JK이 석탄 자산 입찰자 중 하나라고 덧붙였다. 앵글로 아메리칸은 보고서에 대한 논평을 거부했고 스탠모어, 미쓰비시, 부마 인터내셔널은 로이터의 논평 요청에 즉시 응답하지 않았다.

2. 광산업체 Freeport-McMoRan(FCX.N)은 구리 가격 상승에 힘입어 1분기 실적이 월가 예상치를 상회했다고 목요일 밝혔다. 구리 평균 가격은 공급 제약, 낮은 재고, 강한 수요 영향으로 전년 대비 36.7% 급등했으며, 1월 말에는 사상 최고치를 기록했다. 회사에 따르면 1분기 구리 평균 실현 가격은 파운드당 5.78달러로, 전년 같은 기간의 4.44달러보다 상승했다. 회사는 3월 31일로 끝난 3개월 동안 주당 57센트의 조정 순이익을 기록했으며, 이는 LSEG 데이터 기준 애널리스트 평균 예상치인 46센트를 웃도는 수준이다.

금일 주요 경제지표

- S&P글로벌 미국 제조업 PMI	발표:	54	예상:	52.5	이전:	52.3
- S&P글로벌 미국 종합 PMI	발표:	52	예상:	50.6	이전:	50.3

명일 주요 경제지표

- 미시간대 소비자신뢰지수	발표:		예상:	48.5	이전:	47.6
----------------	-----	--	-----	------	-----	------

Comment

- 뉴욕 증시, 미국-이란 전쟁 고조 우려에 하락 출발
- IEA 사무총장 "역사상 가장 큰 에너지 안보 위협 직면"

LME 구리 가격은 미국과 이란의 평화 협상 교착과 달러 강세 압력이 겹치며 하락세로 돌아섰다. 양국 간 협상 재개 기미가 보이지 않는 가운데 이란이 해협 통제를 강화하며 국제 유가가 배럴당 100달러를 돌파했으며, 스탠다드차타드는 LMEEX 지수가 사상 최고치를 기록한 이후 지정학적 불확실성에 따른 차익 실현 매물이 출현하며 비철금속 전반이 약세를 보였다. 다만 구리는 인도네시아 그라스버그(Grasberg) 광산의 진흙 산사태 사고 이후 복구 작업이 예상보다 더디다는 프리포트-맥모란(Freeport-McMoRan) 측의 발표로 인해 공급 우려가 부각되며 하락 폭을 일부 만회했다. 상하이선물거래소(SHFE)에서 가장 활발하게 거래되는 구리 계약은 장중 1.7%까지 치솟기도 했으나 최종적으로 0.3% 상승한 102,780위안에 마감했으며, 중국 내 현물 프리미엄이 최근 할인권으로 전환되는 등 수요 둔화 징후가 나타나고 있음에도 시장은 여전히 타이탄 수급 여건을 주시하고 있는 것으로 전해졌다. 한편, 니켈은 프랑스 에라멧(Eramet)이 인도네시아 웨다 베이(Weda Bay) 광산의 가동 중단 계획을 발표함에 따라 강세를 보였다.

뉴욕증시가 사상 최고치 경신 하루 만에 일제히 숨고르기에 들어갔다. 기업 실적에 따른 종목별 충격이 커진 데다, 중동 정세 불안이 다시 부담으로 작용하는 모습이다. 이날 약세는 전날 급등에 따른 부담 속에 주요 종목들의 실적 반응이 시장을 끌어내린 영향이 컸다. IBM 주가는 최신 실적 발표 이후 장중 한때 10% 이상 하락했고, 서비스나우도 급락했다. 테슬라도 내림세를 보이고 있는데, 일론 머스크 최고경영자(CEO)가 전기차 업체인 테슬라가 AI 기반 자율주행차와 휴머노이드 로봇 사업으로 나아가면서 자본지출이 "상당히" 늘어날 것이라고 경고한 점이 시장에 부담으로 작용한 것으로 분석된다. 아트 호건 B. 라일리 웰스 수석시장전략가는 "지금 시장은 균형을 맞추는 국면"이라며 "지난 2주 동안은 지정학 같은 거시 변수보다 기업별 실적이라는 미시 변수에 초점이 옮겨갔고, 이는 긍정적이었다"고 설명했다.

글로벌상품영업팀: 이호동 / 정희문

Compliance Notice

본 자료는 투자의 이해를 돕기 위해 참고가 되는 정보 제공을 목적으로 하는 참고자료이며 투자정보 등의 대외제공에 관한 당사의 내부통제기준을 준수하고 있습니다. 본 자료는 당사 고객들에게 배포되는 자료로서 조사 내용은 당사의 글로벌상품영업팀에서 신뢰할 수 있는 자료와 정보를 이용하여 작성한 것이나, 당사는 그 정확성이나 완전성을 보장할 수 없습니다. 투자자는 금융투자상품(선물, 옵션)에 대하여 위험성, 수익성, 수수료, 헷지 방법 등을 NH선물로부터 충분한 설명을 받을 권리가 있으며, 투자전 상품 설명서와 약관 등을 반드시 읽어보시기 바랍니다. 이 금융상품(선물, 옵션)은 예금자보호법에 따라 보호되지 않습니다. 금융투자상품(선물, 옵션)은 자산가격변동, 환율변동 등에 따라 투자원금의 초과손실이 발생할 수 있으며 그 손실은 투자자에게 귀속됩니다. 계좌 잔고가 유지증거금에 미달하는 경우 계약이 강제 청산될 수 있으니 유의하시기 바랍니다. 선물, 옵션 거래 시 수수료는 6/64%이며 기타 자세한 사항은 NH선물 홈페이지 등을 참고하시기 바랍니다. 본 자료의 내용에 의거하여 행해진 일체의 투자의 결과에 대하여 어떠한 책임도 지지 않으며, 법적 분쟁에서 책임소재를 판단하기 위한 증빙자료로 사용 될 수 없습니다. 본 자료는 당사의 동의 없이 무단으로 복제/전송/인용/배포/변형/대여 및 상업적으로 이용하는 행위는 법적으로 금지되어 있습니다.