

Base Metals

	전일 종가	금 일				변동폭	Cash - 3M		미결제약정(O/I)	
		시가	고가(B)	저가(A)	종가(A)		BID	ASK	전일	변동폭
전기동(Cash)	13,138.32	13,136.69	13,391.69	13,136.69	13,384.19	245.87				
전기동(3M)	13,203.00	13,193.50	13,448.50	13,193.50	13,441.00	238.00	-60.81	-56.81	275,319	-4,026
알루미늄(Cash)	3,585.85	3,604.07	3,688.07	3,593.07	3,680.57	94.72				
알루미늄(3M)	3,534.50	3,545.00	3,629.00	3,534.00	3,621.50	87.00	55.07	59.07	694,187	1,780
아연	3,434.50	3,446.00	3,491.50	3,433.50	3,463.00	28.50	2.97	4.97	228,773	3,628
납 (연)	1,960.50	1,959.00	1,970.00	1,951.00	1,962.00	1.50	-21.26	-19.26	180,506	-752
니켈	18,190.00	18,255.00	18,520.00	18,200.00	18,445.00	255.00	-209.24	-199.24	260,369	737
주석	49,605.00	50,000.00	50,795.00	50,000.00	50,490.00	885.00	-186.00	-176.00	21,187	31

* Base Metal 종가는 COMEX 종료시점 기준 (LONDON 18시00분)

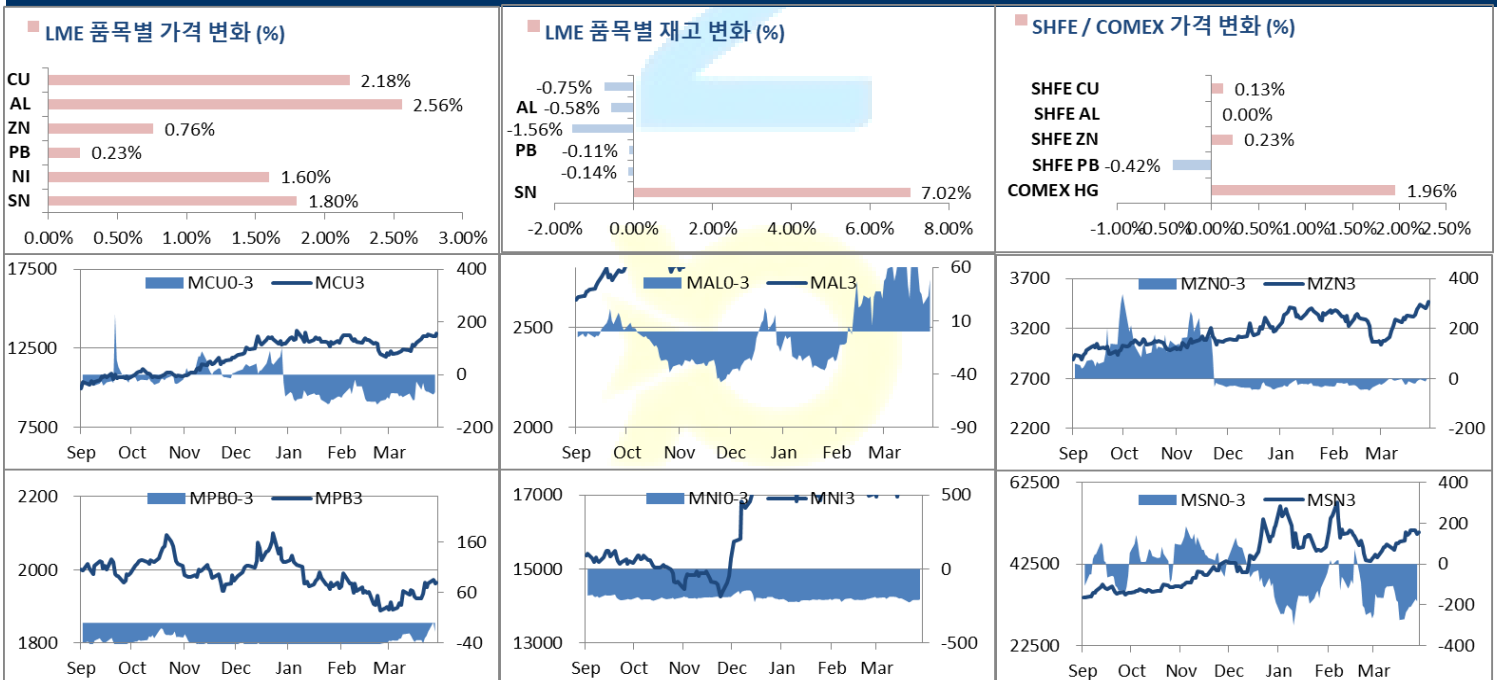
2. LME Official Settlement Prices (AM 2nd Ring)

	금 일		당월평균		전월평균		3. LME Evening Valuation				
	Cash	3M	Cash	3M	Cash	3M	LME 정산가 (LONDON 17시00분)				
							Cash	3M	May	Jun	Jul
전기동	13198.00	13275.00	12806.96	12498.98	12583.30	13374.19	13433.00	13417.20	13436.52	13438.81	
알루미늄	3652.00	3605.00	3592.43	3370.16	3341.64	3670.57	3613.50	3668.69	3645.54	3629.41	
아연	3468.00	3468.00	3342.61	3187.91	3212.98	3473.97	3470.00	3491.47	3491.61	3481.16	
납 (연)	1927.00	1952.00	1913.61	1879.77	1921.68	1943.74	1964.00	1955.74	1959.91	1965.83	
니켈	18180.00	18380.00	17581.79	17093.18	17290.23	18257.76	18462.00	18321.73	18389.00	18456.25	
주석	50125.00	50225.00	48530.36	47515.45	47576.14	50241.00	50422.00	50331.00	50376.00	50429.00	

EV Metals

품목	코발트 (CME Fastmarket MB)		리튬 (CME Fastmarket MB)		LME Cobalt (Fastmarket MB)		LME Lithium (Fastmarket MB)	
	2026-04-22	2026-04-22	2026-04-22	2026-04-22	최근월물	3번째 월물	최근월물	3번째 월물
기준일	2026-04-22	2026-04-22	2026-04-22	2026-04-22				
만기월물	Apr26	Jun26	Apr26	Jun26				
종가	57981.51	57540.58	45415.17	48898.47				
전일대비등락	0.00	110.23	0.00	-220.46				
등락%	0.00%	0.19%	0.00%	-0.45%				

LME BASE METALS PRICE



4. LME Stocks

	전일 최종재고	반입 (IN)	반출 (OUT)	금일 최종재고	변동폭	ON WRNT	CANCELLED WRNT	CW 변동폭
전기동	398575	0	3000	395575	-3000	347775	47800	-1250
알루미늄	383275	0	2225	381050	-2225	335000	46050	-2225
아연	107525	0	1675	105850	-1675	87825	18025	-775
납 (연)	273000	0	300	272700	-300	261250	11450	-300
니켈	278166	300	702	277764	-402	264768	12996	-702
주석	8260	615	35	8840	580	8205	635	-10

5. COMEX 재고

	04/21 재고	변동량	변동율	04/22 재고
전기동	595509	5126	0.86%	600635
알루미늄	1566	0	0.00%	1566

6. SHFE/ COMEX

기준환율 USD/CNY = 6.8285

SHFE	전일 SETTLE	시가	고가	저가	종가	금일 SETTLE	(\$/Ton)	변동폭	(\$/Ton)	거래량
Shanghai Futures Exchange (SHFE)										
CU JUN6	102,340	102300	102810	102060	102470	102470	15006.22	130.00	19.04	82957
AL JUN6	25,000	25030	25130	24885	25000	25000	3661.13	0.00	0.00	206117
ZN JUN6	24,100	24240	24250	24045	24155	24155	3537.38	55.00	8.06	39942
PB JUN6	16,800	16855	16860	16635	16730	16730	2450.03	-70.00	-10.25	32460
NI MAY6	140,790	140680	142160	140170	141250	141250	20685.36	460.00	67.38	142814
SN MAY6	394,990	395000	395470	387010	391630	391630	57352.27	-3360.00	-492.16	142861
COMEX										
CU MAY26	6.1285	6.0160	6.1330	6.0080	6.1285	6.1285	13511.01	0.1180	260.14	31,594

7. SHFE-LME SPREAD

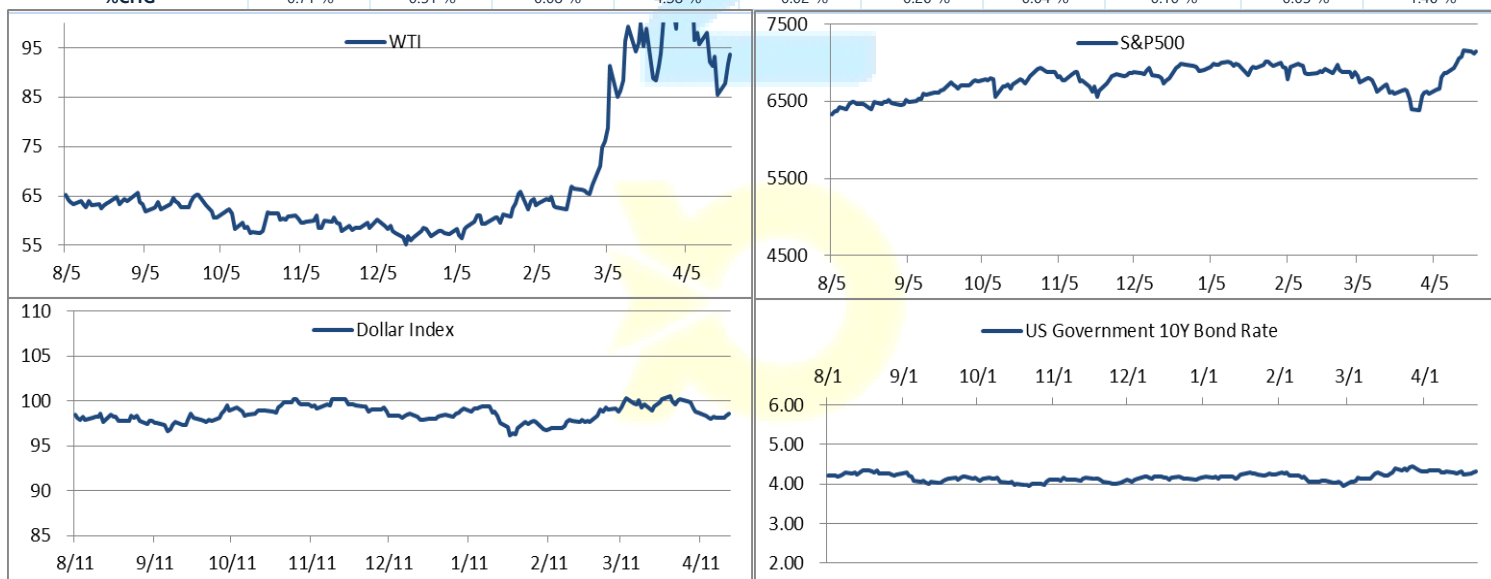
	CNY=	LME 3M (CNY)	LME 최근월물 (CNY)	증치세	LME 3M (CNY incl. 증치세)	LME 최근월물 (CNY incl. 증치세)	SHFE 3개월물	SHFE 최근월물	SHFE-LME 최근월물 (USD)
CU	6.8270	90,837	90,729	13%	102,645	102,524	102,440	102,470	-7.84
AL	6.8270	24,389	24,766	13%	27,560	27,986	25,065	25,000	-437.36
ZN	6.8270	23,553	23,700	13%	26,615	26,781	24,265	24,215	-375.82
PB	6.8270	13,395	13,338	13%	15,136	15,072	16,780	16,765	247.96
NI	6.8270	125,549	124,591	13%	141,870	140,788	142,060	141,760	142.42
SN	6.8270	345,071	344,449	13%	389,930	389,228	392,690	392,430	469.04

Market Factors

1. 주요시장 DATA

Updated at : 02:00:24 AM

	S&P	다우존스	미국채 (10Y)	WTI	달러/원	유로화	일본엔화	호주달러	남아공화	LMEX
증가	7114.45	49399.49	111 7/32	93.60	1480.60	1.1712	159.5400	0.7158	16.4962	5700.30
전일비	50.44	250.11	- 3/32	3.93	-0.27	-0.0030	0.07	0.00	-0.01	83.3000
%CHG	0.71 %	0.51 %	-0.08 %	4.38 %	-0.02 %	-0.26 %	0.04 %	0.10 %	-0.05 %	1.46 %



Precious Metals

1. Spot Precious Metals (LBMA/ LPPM)

(단위: USD)

	SPOT			LBMA / LPPM Price(구 London Fix)	
	현재가 (ASK)	고가	저가	AM	PM
	GOLD	4729.26	4772.08	4716.40	
SILVER	77.674	78.654	76.723		
PLATINUM	2077.45	2093.23	2033.80	2073.00	2082.00
PALLADIUM	1553.11	1578.85	1543.87	1567.00	1559.00

2. COMEX Futures

(단위: USD)

	시가 (OPEN)	고가 (HIGH)	저가 (LOW)	종가 (CLOSE)	변동폭 (CHG)	거래량 (VOL)	미결제 약정(O/I)		거래소 재고	
							금일	변동폭	금일재고	변동폭
							GOLD JUN26	4739	4790.80	4733.10
SILVER MAY26	76.84	78.63	76.62	77.71	1.22	27369	38682	-4755	319230544	263733
PLATINUM JUL26	2035	2106.70	2033.10	2083.90	43.10	7923	49619	-304	498616	0
PALLADIUM JUN26	1550	1588.50	1549.00	1556.20	15.50	2273	14130	-4	239652	0

3. TOCOM Futures

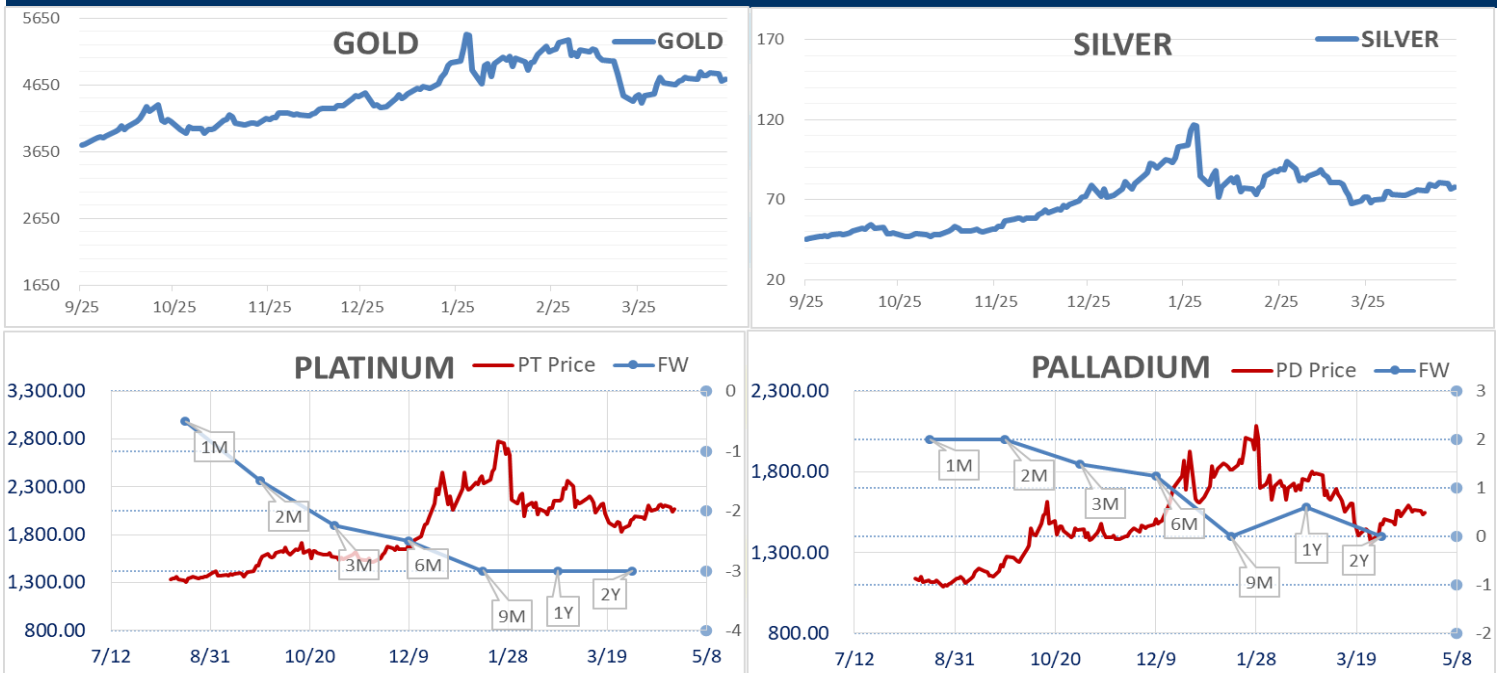
(단위: JPY)

	시가 (OPEN)	고가 (HIGH)	저가 (LOW)	종가 (CLOSE)	변동폭 (CHG)	거래량 (VOL)	미결제 약정(O/I)	
							금일	변동폭
							GOLD FEB27	25127.0
SILVER FEB27	0.0	0.0	0.0	0.0	0.0	0	24	0
PLATINUM FEB27	10535	10610	10484	10525	-6	903	9651	167
PALLADIUM FEB27	0	0	0	0	0	0	0	0

4. SHFE Futures

SHFE	전일	금 일				금일 (\$/Toz)	변동폭 (\$/Toz)	거래량		
	SETTLE	시가	고가	저가	종가	SETTLE				
	SHFE GOLD MAY6	1056.26	1051.86	1055.46	1037.32	1047.26	1047.26	153.37	-9.00	-42.37

LBMA/LPPM PRECIOUS METAL PRICES



Top News

1. 세계 4위 조강 생산국인 일본의 2025 회계연도 조강 생산량이 건설 수요 부진과 수출 둔화의 영향으로 3.2% 감소하며 1968 회계연도 이후 최저치를 기록했다. 일본철강연맹은 3월 31일로 끝난 회계연도 생산량이 8,033만 톤으로 집계됐으며, 이는 4년 연속 감소라고 수요일 발표했다. 연맹의 한 애널리스트는 "건설 부문 철강 수요는 인력 부족과 높은 자재 비용, 그리고 수출 감소 속에서 계속 부진했다"며, 2025년에 두 개의 고로가 폐쇄된 점도 생산 감소에 영향을 미쳤다고 덧붙였다.

2. 글로벌 알루미늄 시장은 중동 전쟁으로 인한 공급 차질이 공급 충격을 유발하면서 올해 심각한 부족 사태로 이어질 '블랙 스완' 사건을 겪고 있다고 상품 트레이더 Mercuria의 수석 금속 애널리스트가 밝혔다. 해당 지역은 연간 약 700만 톤의 알루미늄 제련 생산능력을 차지하며, 이는 올해 추정 글로벌 공급의 약 9%에 해당한다. 알루미늄은 운송, 건설, 포장 산업에 핵심적인 소재다. Nick Snowdon 메르쿠리아 금속-광산 리서치 총괄은 스위스 로잔에서 열린 Financial Times Commodities Global Summit 행사에서 "현재 알루미늄 시장에서 나타나는 공급 충격의 규모는 2000년 이후 비철금속 시장이 겪은 단일 공급 충격 중 가장 클 가능성이 크다"고 말했다.

금일 주요 경제지표

- 미국 MBA 주택투자 신청지수 발표: 7.90% 예상: - 이전: 1.80%

명일 주요 경제지표

- S&P글로벌 미국 제조업 PMI 발표: 예상: 52.5 이전: 52.3
- S&P글로벌 미국 종합 PMI 발표: 예상: 50.6 이전: 50.3

Comment

- 뉴욕 증시, 미국-이란 휴전 연장에 상승 출발
- 이란 외무부 "합리적 조건이 존재하면 언제든지 美와 협상"

LME 구리 가격은 트럼프 대통령이 이란과의 휴전을 연장하면서 전반적인 위험 선호 심리가 개선된 영향으로 상승했다. 2025년 구리 시장의 특징 중 하나였던 뉴욕상품거래소 구리 가격이 런던금속거래소 가격보다 높은 프리미엄을 보이는 현상이 이달 다시 나타나면서 미국으로의 선적을 부추기고 있다. Mercuria의 금속 부문 글로벌 책임자인 코스타스 빈타스는 금속에 대한 관세 부과 여부가 결정될 것으로 예상되는 7월까지 이 가격 프리미엄이 지속되는 동안 더 많은 구리가 미국으로 유입될 것이라고 말했다. 재고 현황을 살펴보면, Comex 창고의 구리 재고는 4월 중순 이후 2% 증가한 544,887톤을 기록하며 지난 2월의 역대 최고치(545,867톤)에 육박했다. 반면 LME 재고는 아시아 소재 창고에서의 인출 영향으로 395,575톤 수준을 기록했다. 스위스 로잔에서 열린 FT 원자재 글로벌 서밋 참가자들은 구리의 장기 전망에 대해 대체로 낙관했으나, 중동 분쟁 장기화에 따른 단기 수요 위축 리스크를 경계했다. 한편 글로벌 알루미늄 시장은 전쟁으로 인한 공급 차질로 이미 '블랙 스완' 수준의 공급 충격을 겪고 있으며, 이는 올해 큰 폭의 공급 부족으로 이어질 것으로 Mercuria는 전망했다. 니켈 가격 역시 올해 글로벌 시장이 공급 부족(Deficit)으로 전환될 것이라는 업계 전망에 힘입어 상승했다.

뉴욕증시가 장 초반 강세를 보이고 있다. 미국이 중동전쟁의 휴전을 연장했다는 소식이 전해진 영향이다. 미국과 이란의 2차 종전 협상이 이란의 불참으로 무산됐지만, 도널드 트럼프 미국 대통령이 휴전을 연장하겠다고 덕에 투자심리가 개선됐다. 다만 이란이 호르무즈를 통과하는 선박 3척을 나포했다는 소식은 상승세를 둔화시켰다. 트럼프가 언제든 전쟁 재개를 선언할 수 있다는 점도 상승을 제한하는 요인이다. 이날 미국 매체 악시오스는 소식통을 인용해 이란에 대한 공격을 보류하는 기간은 3~5일 수준이라고 보도했다. 트레이드네이션의 데이비드 모리슨 수석 시장 분석가는 "어느 시점에는 (주식시장) 상승세가 멈출 것"이라면서 "다만 대다수 투자자는 전혀 그렇게 생각하지 않는 것 같다"고 말했다.

글로벌상품영업팀: 이호동 / 정희문

Compliance Notice

본 자료는 투자자의 이해를 돕기 위해 참고가 되는 정보 제공을 목적으로 하는 참고자료이며 투자정보 등의 대외제공에 관한 당사의 내부통제기준을 준수하고 있습니다. 본 자료는 당사 고객들에게 배포되는 자료로서 조사 내용은 당사의 글로벌상품영업팀에서 신뢰할 수 있는 자료와 정보를 이용하여 작성한 것이며, 당사는 그 정확성이나 완전성을 보장할 수 없습니다. 투자자는 금융투자상품(선물, 옵션)에 대하여 위험성, 수익성, 수수료, 헷지 방법 등을 NH선물로부터 충분한 설명을 받을 권리가 있으며, 투자진 상품 설명서와 약관 등을 반드시 읽어보시기 바랍니다. 이 금융상품(선물, 옵션)은 예금자보호법에 따라 보호되지 않습니다. 금융투자상품(선물, 옵션)은 자산가격변동, 환율변동 등에 따라 투자원금의 초과손실이 발생할 수 있으며 그 손실은 투자자에게 귀속됩니다. 계좌 잔고가 유지증거금에 미달하는 경우 계약이 강제 청산될 수 있으니 유의하시기 바랍니다. 선물, 옵션 거래 시 수수료는 6/64%이며 기타 자세한 사항은 NH선물 홈페이지 등을 참고하시기 바랍니다. 본 자료의 내용에 의거하여 행해진 일체의 투자의 결과에 대하여 어떠한 책임도 지지 않으며, 법적 분쟁에서 책임소재를 판단하기 위한 증빙자료로 사용 될 수 없습니다. 본 자료는 당사의 동의 없이 무단으로 복제/전송/인용/배포/변형/대여 및 상업적으로 이용하는 행위는 법적으로 금지되어 있습니다.