

Daily Metal Bulletin

2024-10-18

NH선물 준법감시인 심의필 제24-02호 (2024.01.08~2025.01.10)

Consulting/ Dealing Room: (02) 3774-0311 ~ 0321

FAX: (02) 761-2264 / 2265

글로벌상품영업팀

Base Metals

	전일 증가	금 일				변동폭	Cash - 3M		미결제약정(O/I)	
		시가	고가(B)	저가(A)	종가(A)		BID	ASK	전일	변동폭
전기동(Cash)	9,369.42	9,399.03	9,535.53	9,361.53	9,500.03	130.61				
전기동(3M)	9,498.50	9,519.50	9,656.00	9,482.00	9,620.50	122.00	-124.47	-120.47	277,483	-138
알루미늄(Cash)	2,519.89	2,528.59	2,584.59	2,516.59	2,580.59	60.70				
알루미늄(3M)	2,555.00	2,560.00	2,616.00	2,548.00	2,612.00	57.00	-35.41	-31.41	650,559	8,528
아연	3,044.00	3,059.00	3,096.00	3,033.00	3,085.00	41.00	12.68	14.68	252,742	700
납(연)	2,069.50	2,069.00	2,082.00	2,061.00	2,071.50	2.00	-39.00	-37.00	148,047	-569
니켈	17,045.00	17,095.00	17,140.00	16,830.00	16,935.00	-110.00	-258.55	-248.55	209,056	7,776
주석	31,275.00	31,400.00	31,755.00	31,215.00	31,285.00	10.00	-255.00	-245.00	19,447	244

* Base Metal 증가는 COMEX 종료시점 기준 (LONDON 18시00분)

2. LME Official Settlement Prices (AM 2nd Ring)

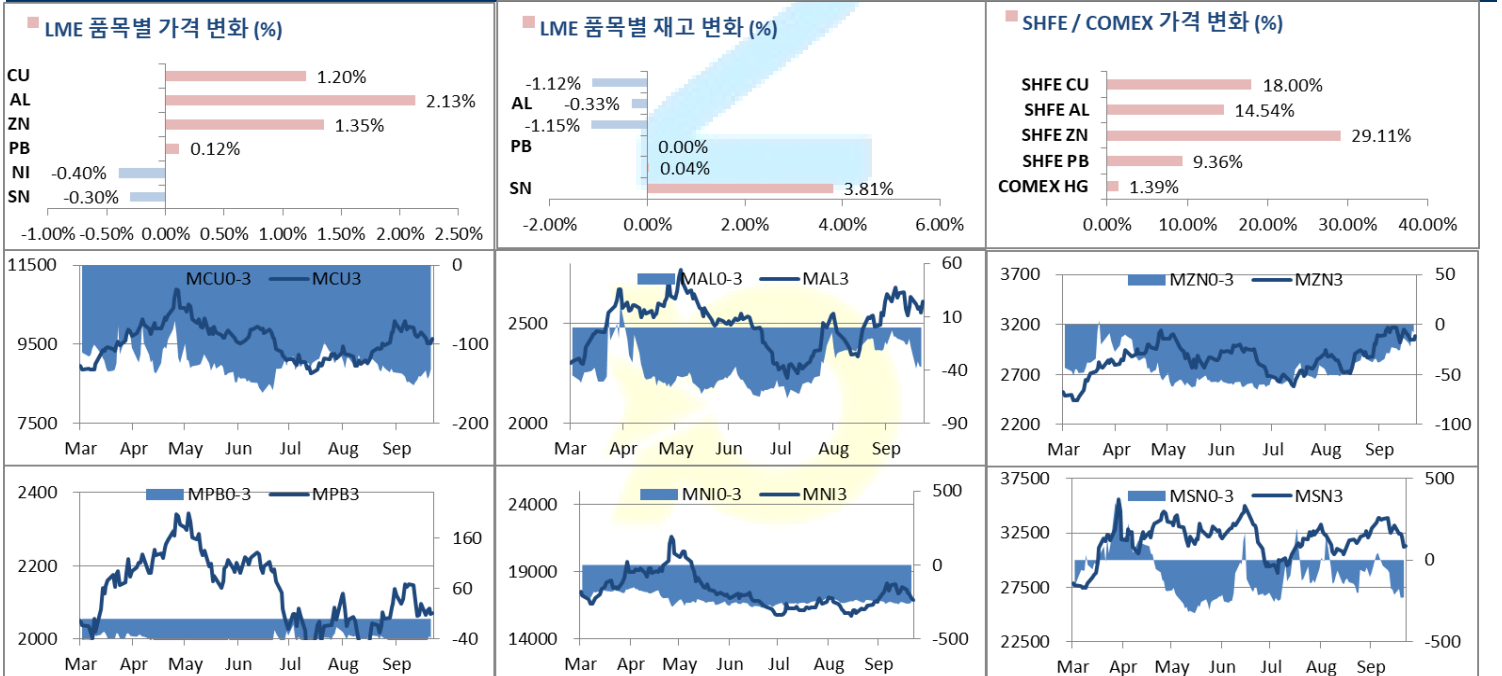
	금 일		당월평균		전월평균		3. LME Evening Valuation				
	Cash	3M	Cash	Cash	3M	Cash	3M	Nov	Dec	Jan	
전기동	9472.50	9604.00	9610.11	9254.50	9384.86	9503.03	9625.50	9553.03	9596.15	9627.35	
알루미늄	2553.00	2588.00	2588.21	2451.67	2468.57	2578.59	2612.00	2591.02	2604.74	2613.76	
아연	3082.00	3085.00	3077.79	2840.79	2883.86	3103.18	3089.50	3098.51	3093.18	3092.68	
납(연)	2034.50	2082.00	2053.93	2007.36	2045.26	2034.00	2072.00	2047.24	2061.22	2073.14	
니켈	16780.00	17025.00	17349.64	16117.86	16366.67	16643.45	16897.00	16733.45	16816.28	16894.30	
주석	31500.00	31700.00	32909.64	31643.81	31670.00	31063.00	31313.00	31193.00	31251.00	31325.00	

3. LME Evening Valuation

EV Metals

품목	코발트 (LME Fastmarket MB)		리튬 (LME Fastmarket MB)		LME Cobalt (Fastmarket MB)		LME Lithium (Fastmarket MB)	
	기준일	2024-10-18	기준일	2024-10-18	최근월물	3번째 월물	최근월물	3번째 월물
기준일	2024-10-18	2024-10-18	2024-10-18	2024-10-18				
만기월물	Oct24	Dec24	Oct24	Dec24				
증가	21969.54	22097.13	9560.87	9500.00				
전일대비등락	-95.86	-44.10	0.00	0.00				
등락%	-0.44%	-0.20%	0.00%	0.00%				

LME BASE METALS PRICE



4. LME Stocks

	전일 최종재고	반입 (IN)	반출 (OUT)	금일 최종재고	변동폭	ON WRNT	CANCELLED WRNT	CW 변동폭
전기동	287425	0	3225	284200	-3225	262875	21325	-3100
알루미늄	762850	0	2500	760350	-2500	402625	357725	-1275
아연	241800	0	2775	239025	-2775	209125	29900	-2675
납 (연)	194475	0	0	194475	0	183925	10550	750
니켈	134322	48	0	134370	48	124296	10074	0
주석	4595	175	0	4770	175	4525	245	40

5. COMEX 재고

	10/16 재고	변동량	변동율	10/17 재고
전기동	77873	186	0.24%	78059
알루미늄	41002	24	0.06%	41026

6. SHFE/ COMEX

기준환율 USD/CNY = 7.1021

SHFE	전일		금 일				금일 SETTLE	기준환율 (\$/Ton)	변동폭	기준환율 (\$/Ton)	거래량
	SETTLE	시가	고가	저가	종가						
Shanghai Futures Exchange (SHFE)											
								(단위:CNY)			
CU NOV4	64,930	76300	77250	76110	76620	76620	10788.36	11690.00	1645.55	68575	
AL DEC4	17,945	20500	20675	20475	20555	20555	2894.21	2610.00	367.40	75022	
ZN NOV4	19,340	24630	25225	24610	24970	24970	3515.86	5630.00	792.51	198924	
PB NOV4	15,220	16595	16770	16550	16645	16645	2343.67	1425.00	200.59	45270	
NI NOV4	163,980	128170	129830	127860	128860	128860	18143.93	-35120.00	-4943.69	99398	
SN NOV4	209,330	257250	258500	254700	256460	256460	36110.45	47130.00	6634.29	68154	
COMEX											
CU DEC24	4.3250	4.3335	4.4130	4.3260	4.3845	4.3845	9666.16	0.0595	131.17	42,450	

7. SHFE-LME SPREAD

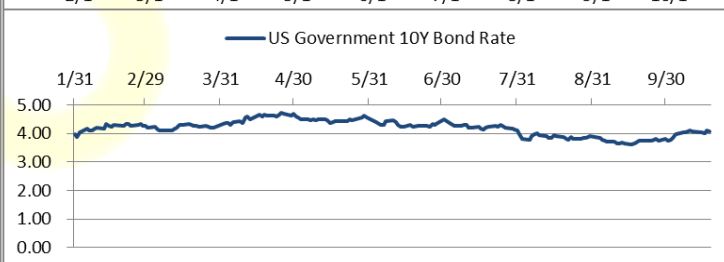
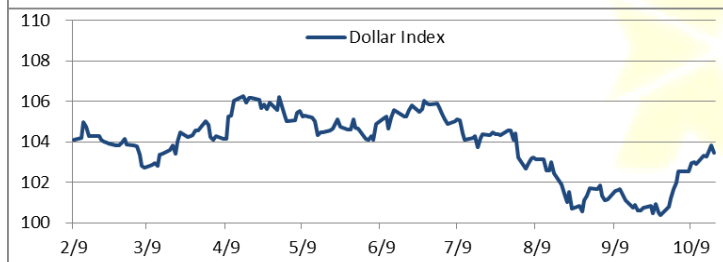
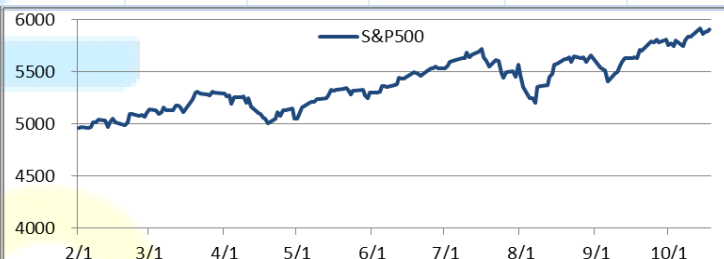
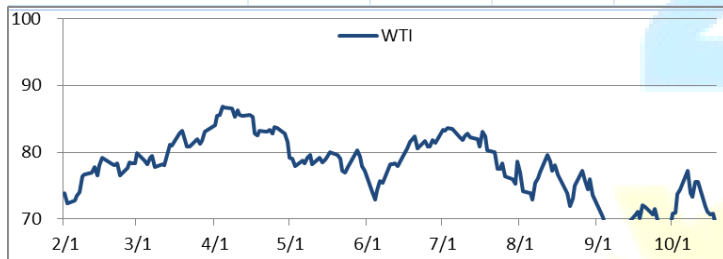
	CNY=	LME 3M (CNY)	LME 최근월물 (CNY)	증치세	LME 3M (CNY incl. 증치세)	LME 최근월물 (CNY incl. 증치세)	SHFE 3개월물	SHFE 최근월물	SHFE-LME 최근월물 (USD)
CU	7.1040	68,483	67,968	13%	77,385	76,804	76,680	76,630	-24.43
AL	7.1040	18,286	18,137	13%	20,663	20,494	20,600	20,600	14.86
ZN	7.1040	21,728	21,792	13%	24,552	24,624	24,770	24,890	37.37
PB	7.1040	14,705	14,529	13%	16,617	16,418	16,720	16,690	38.26
NI	7.1040	120,910	119,748	13%	136,628	135,315	129,710	129,240	-855.22
SN	7.1040	224,557	223,705	13%	253,750	252,787	257,240	256,860	573.39

Market Factors

1. 주요시장 DATA

Updated at : 01:59:50 AM

	S&P	다우존스	미국채 (10Y)	WTI	달러/원	유로화	일본엔화	호주달러	남아공화	LME
종가	5865.45	43269.17	112 9/32	69.62	1369.23	1.0867	149.4200	0.6710	17.5743	4203.00
전일비	23.98	30.12	7/32	-1.05	-3.36	0.0039	-0.77	0.00	-0.11	52.0000
%CHG	0.41 %	0.07 %	0.20 %	-1.49 %	-0.25 %	0.36 %	-0.52 %	0.10 %	-0.64 %	1.24 %



Precious Metals

1. Spot Precious Metals (LBMA/ LPPM)

(단위: USD)

	SPOT			LBMA / LPPM Price(구 London Fix)	
	현재가 (ASK)	고가	저가	AM	PM
	GOLD	2717.83	2719.93	2691.93	
SILVER	32.900	32.900	31.681		
PLATINUM	1016.05	1015.85	992.95	1010.00	1010.00
PALLADIUM	1085.25	1081.25	1044.58	1064.00	1064.00

2. COMEX Futures

(단위: USD)

	시가 (OPEN)	고가 (HIGH)	저가 (LOW)	종가 (CLOSE)	변동폭 (CHG)	거래량 (VOL)	미결제 약정(O/I)		거래소 재고	
							금일	변동폭	금일재고	변동폭
GOLD DEC24	2708	2735.50	2707.30	2732.80	25.30	149158	448899	7706	16992848	-52761
SILVER DEC24	31.88	33.09	31.86	33.09	1.31	68770	116993	-681	305299899	826569
PLATINUM JAN25	1005	1024.80	1000.80	1024.60	18.80	19585	68299	1575	143931	0
PALLADIUM DEC24	1046	1085.50	1041.50	1084.50	39.10	3127	16588	-197	39257	0

3. TOCOM Futures

(단위: JPY)

	시가 (OPEN)	고가 (HIGH)	저가 (LOW)	종가 (CLOSE)	변동폭 (CHG)	거래량 (VOL)	미결제 약정(O/I)	
							금일	변동폭
#VALUE!	13097.0	13125.0	13059.0	13085.0	-1.0	10481	24119	36
SILVER AUG25	0.0	0.0	0.0	0.0	0.0	0	14	0
#VALUE!	4850	4880	4813	4864	29	3795	10986	-658
#VALUE!	0	0	0	0	0	0	0	0

4. SHFE Futures

SHFE	전일	금 일				금일 (\$/Toz)	변동폭 (\$/Toz)	거래량		
	SETTLE	시가	고가	저가	종가					
SHFE GOLD NOV4	444.54	613.88	622.88	613.18	618.26	618.26	87.05	173.72	786.40	322031

LBMA/LPPM PRECIOUS METAL PRICES



Top News

1. 중국 9월 알루미늄 생산량은 3.65 mil. 톤으로 YoY 기준 1.2% 증가한 것으로 나타났다. 올해 1월부터 9월까지의 생산량은 총 32.56 mil. 톤으로 전년 같은 기간 대비 4.6% 증가했다. 운송, 건설, 패키징 섹터에서 강한 수요가 유지되고 있으며, 태양광을 비롯한 재생 에너지 섹터의 빠른 성장세도 알루미늄의 견고한 수요에 도움을 주고 있다는 분석이 있었다. 또한, Yunan 지방 알루미늄 생산시설에서 충분한 수력 공급이 이어지고 있는 점도 공장들의 높은 가동율 유지에 도움을 주고 있다.

2. 금주 상해 재고는 아래와 같습니다.

	2024-10-18	2024-10-11	Change
CU	168425	156485	11940
AL	283210	280953	2257
ZN	80077	80714	-637
PB	56235	44566	11669
NI	28905	24994	3911
SN	8477	8264	213

금일 주요 경제지표

- 중국 3분기 GDP YoY	발표:	4.60%	예상:	4.50%	이전:	4.70%
- 중국 9월 광공업생산 YoY	발표:	5.40%	예상:	4.60%	이전:	4.50%
- 중국 9월 소매판매 YoY	발표:	3.20%	예상:	2.50%	이전:	2.10%

명일 주요 경제지표

- 중국 1년 LPR 금리	발표:		예상:	3.15%	이전:	3.35%
- 미국 9월 선행지수	발표:		예상:	-0.30%	이전:	-0.20%

Comment

- 중국 경제 지표 호조로 비철금속 가격 반등
- 뉴욕 증시 최근 실적 발표 소화하며 보험세 출발

한 주를 마감하는 금일 비철금속 시장은 중국의 경제 지표가 예상을 상회하는 모습을 발표되자 중국 경제에 대한 기대감이 살아나며 대부분의 품목이 상승 마감하였다.

금일 발표된 중국 지표들은 모두 예상을 상회하였다. 다만 3분 GDP는 예상을 상회하긴 하였으나 전 분기 대비로는 줄어든 수치로 발표되어 투자자들은 중국 정부의 추가적인 부양책이 필요한 근거가 된 것으로 분석하고 있다. 중국 3분기 GDP는 4.6%로 발표되면서 작년 이후 가장 낮은 분기 성장률을 보였다. 하지만 같이 발표된 광공업 생산과 소매 판매는 모두 예상 및 이전을 상회하였고 Copper 수요 증가에 대한 기대감을 키우면서 Copper 가격 상승으로 이어진 모습이다. 달러화 강세가 위축된 점 역시 비철금속 가격에는 긍정적인 요인으로 작용하였다. ECB 금리 인하 등 달러화 강세 요인들이 많은 가운데 최근 급속한 강세를 보이던 달러화 가격이 다소 진정되는 모습이다. 다만 여전히 달러 인덱스는 103 수준에서 지지를 보이고 있으며 향후 ECB의 추가 금리 인하가 예상되는 만큼 약세가 지속되기는 어려울 것으로 예상되고 있다. 전문가들은 ECB가 12월에는 50bp 인하에 나설 수도 있다는 예상도 하고 있다. 한편 중국 인민은행은 금일 증시 유동성 공급을 위한 증권, 펀드, 보험회사 스와프 기구를 출범 시켰는데 규모는 2천억 위안 수준이다. 이러한 증시 안정책에 중국 증시는 상승 마감하였다. 뉴욕 증시는 차분한 모습을 보였다. 전날 긍정적인 경제 지표가 오히려 인플레이션 우려로 이어지며 혼조세로 마감한 증시는 금일 경제 지표가 다소 부진하게 발표되며 다시 방향성을 잃은 모습이다.

다음 주 비철금속 시장은 중국 부양책의 구체적인 내용에 대한 관심이 지속된 가운데 월 말 있을 중국 전인대를 앞두고 변동성 장세를 이어갈 가능성이 높아 보인다.

글로벌상품영업팀: 정지호, 송영우

본 자료는 투자자의 이해를 돕기 위해 참고가 되는 정보 제공을 목적으로 하는 참고자료이며 투자정보 등의 대외제공에 관한 당사의 내부통제기준을 준수하고 있습니다. 본 자료는 당사 고객들에게 배포되는 자료로서 조사 내용은 당사의 글로벌상품영업팀에서 신뢰할 수 있는 자료와 정보를 이용하여 작성한 것이나, 당사는 그 정확성이나 완전성을 보장할 수 없습니다. 파생상품은 높은 가격변동성으로 인해 단기간에 투자원금의 전부 또는 상당부분을 손실할 수 있으며, 원금을 보장하는 상품이 아닙니다. 따라서 파생상품의 종류, 종목, 매매의 구분과 방법에 등에 관한 결정은 투자자 여러분들의 판단과 책임하에 투자를 하여야 하며, 본 자료의 내용에 의거하여 행해진 일체의 투자의 결과에 대하여 어떠한 책임도 지지 않으며, 법적 분쟁에서 책임소재를 판단하기 위한 증거자료로 사용 될 수 없습니다. 본 자료는 당사의 동의 없이 무단으로 복제/전송/인용/배포/변형/대여 및 상업적으로 이용하는 행위는 법적으로 금지되어 있습니다.