

Daily Metal Bulletin

2024-10-17

NH선물 준법감시인 심의필 제24-02호 (2024.01.08~2025.01.10)

Consulting/ Dealing Room: (02) 3774-0311 ~ 0321

FAX: (02) 761-2264 / 2265

글로벌상품영업팀

Base Metals

	전일 종가	금 일				변동폭	Cash - 3M		미결제약정(O/I)	
		시가	고가(B)	저가(A)	종가(A)		BID	ASK	전일	변동폭
전기동(Cash)	9,452.27	9,460.92	9,537.92	9,306.42	9,369.42	-82.85				
전기동(3M)	9,590.00	9,590.00	9,667.00	9,435.50	9,498.50	-91.50	-133.08	-129.08	277,621	-392
알루미늄(Cash)	2,552.96	2,546.39	2,562.89	2,507.89	2,519.89	-33.07				
알루미늄(3M)	2,587.50	2,581.50	2,598.00	2,543.00	2,555.00	-32.50	-39.11	-35.11	642,031	8,641
아연	3,059.50	3,045.00	3,093.00	2,978.00	3,044.00	-15.50	-8.70	-6.70	252,042	-2,230
납(연)	2,085.50	2,090.00	2,102.50	2,065.00	2,069.50	-16.00	-39.50	-37.50	148,616	-2,777
니켈	17,330.00	17,365.00	17,435.00	16,850.00	17,045.00	-285.00	-256.21	-246.21	201,280	-481
주석	32,090.00	32,140.00	32,455.00	31,160.00	31,275.00	-815.00	-233.00	-223.00	19,203	-455

* Base Metal 종가는 COMEX 종료시점 기준 (LONDON 18시00분)

2. LME Official Settlement Prices (AM 2nd Ring)

	금 일		당월평균		전월평균		3. LME Evening Valuation				
	Cash	3M	Cash	Cash	3M	Cash	3M	Nov	Dec	Jan	
전기동	9380.00	9506.00	9620.69	9254.50	9384.86	9384.92	9516.00	9435.65	9480.37	9516.87	
알루미늄	2524.50	2564.00	2590.92	2451.67	2468.57	2516.39	2553.50	2529.84	2545.02	2554.52	
아연	3008.00	3010.00	3077.46	2840.79	2883.86	3044.30	3052.00	3052.55	3052.05	3053.65	
납(연)	2038.00	2075.00	2055.42	2007.36	2045.26	2031.00	2069.50	2044.00	2058.42	2070.63	
니켈	16630.00	16880.00	17393.46	16117.86	16366.67	16753.79	17005.00	16844.17	16926.15	17004.10	
주석	31310.00	31380.00	33018.08	31643.81	31670.00	30990.00	31218.00	31107.00	31163.00	31228.00	

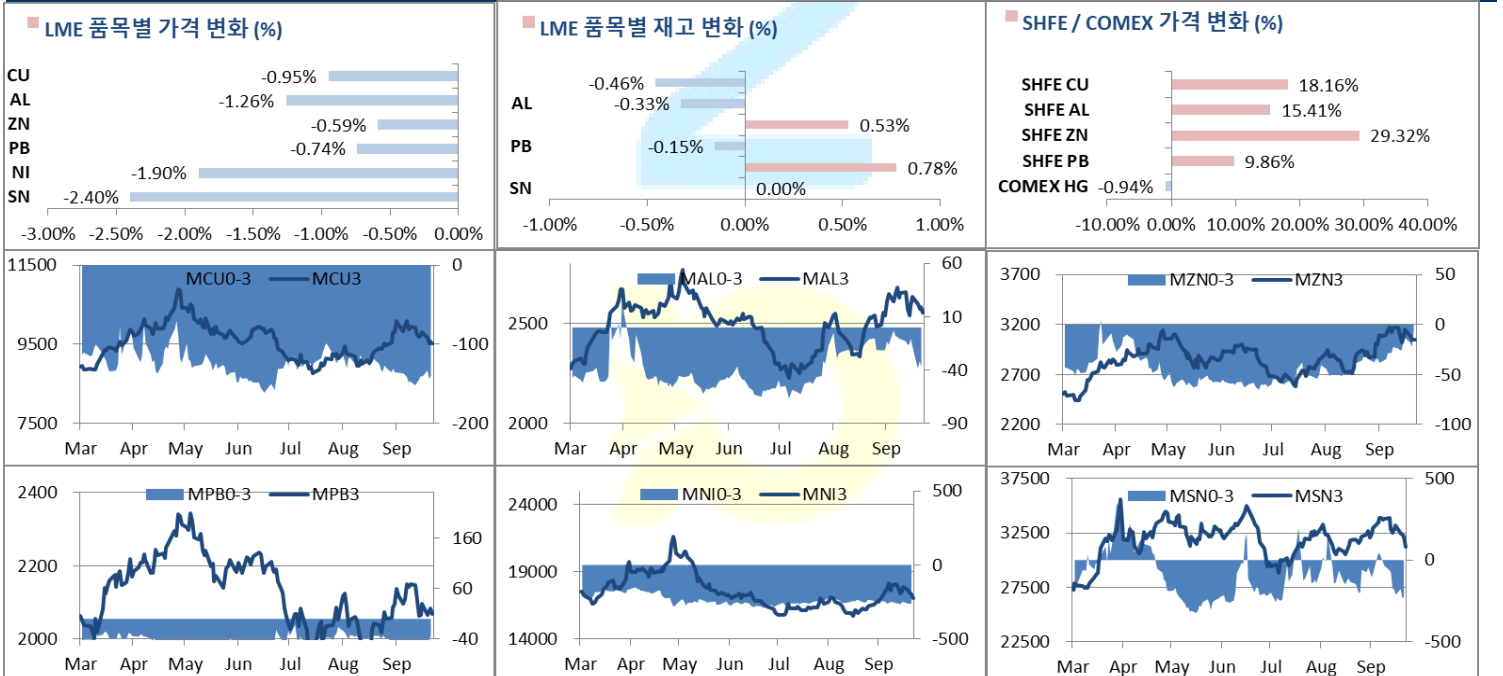
3. LME Evening Valuation

LME 정산가 (LONDON 17시00분)

EV Metals

품목	코발트 (LME Fastmarket MB)		리튬 (LME Fastmarket MB)		LME Cobalt (Fastmarket MB)		LME Lithium (Fastmarket MB)	
	2024-10-17	2024-10-17	2024-10-17	2024-10-17	최근월물	3번째 월물	최근월물	3번째 월물
기준일	2024-10-17	2024-10-17	2024-10-17	2024-10-17				
만기월물	Oct24	Dec24	Oct24	Dec24				
종가	22065.40	22141.23	9560.87	9500.00				
전일대비등락	0.00	0.00	0.00	0.00				
등락%	0.00%	0.00%	0.00%	0.00%				

LME BASE METALS PRICE



4. LME Stocks

	전일 최종재고	반입 (IN)	반출 (OUT)	금일 최종재고	변동폭	ON WRNT	CANCELLED WRNT	CW 변동폭
전기동	288750	1000	2325	287425	-1325	263000	24425	525
알루미늄	765350	0	2500	762850	-2500	403850	359000	-2500
아연	240525	2875	1600	241800	1275	209225	32575	-1100
납 (연)	194775	0	300	194475	-300	184675	9800	1100
니켈	133284	1038	0	134322	1038	124248	10074	0
주석	4595	0	0	4595	0	4390	205	35

5. COMEX 재고

	10/15 재고	변동량	변동율	10/16 재고
전기동	77938	-65	-0.08%	77873
알루미늄	41324	-322	-0.78%	41002

6. SHFE/ COMEX

기준환율 USD/CNY = 7.1249

SHFE	전일				금일				변동폭 (\$/Ton)	거래량
	SETTLE	시가	고가	저가	증가	SETTLE	(\$/Ton)	변동폭 (\$/Ton)		
Shanghai Futures Exchange (SHFE)										
(단위:CNY)										
CU NOV4	64,930	76920	77370	75980	76720	76720	10767.87	11790.00	1655.43	83530
AL NOV4	17,945	20755	20830	20480	20710	20710	2906.71	2765.00	388.23	101565
ZN NOV4	19,340	25330	25430	24490	25010	25010	3510.22	5670.00	796.12	204292
PB NOV4	15,220	16830	16890	16570	16720	16720	2346.70	1500.00	210.61	50739
NI NOV4	163,980	133050	133950	128400	131700	131700	18484.47	-32280.00	-4532.43	129487
SN NOV4	209,330	265500	266100	258770	262980	262980	36909.99	53650.00	7533.00	76118
COMEX										
CU DEC24	4.3250	4.3705	4.4135	4.2915	4.3265	4.3265	9538.29	-0.0410	-90.39	54,403

7. SHFE-LME SPREAD

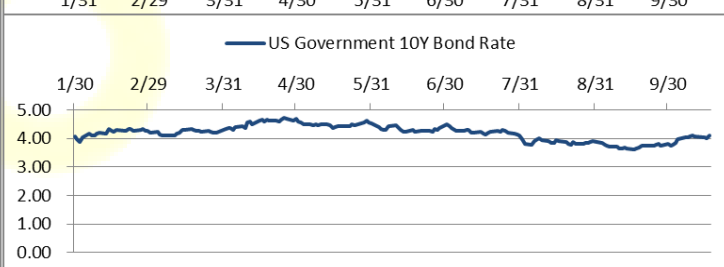
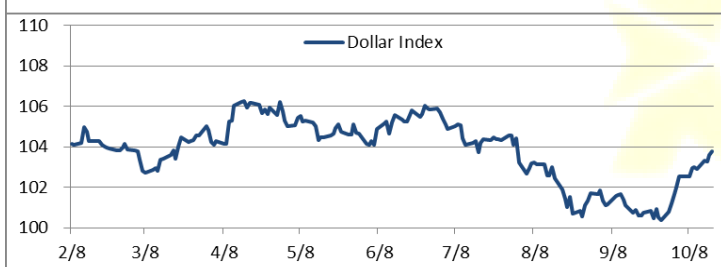
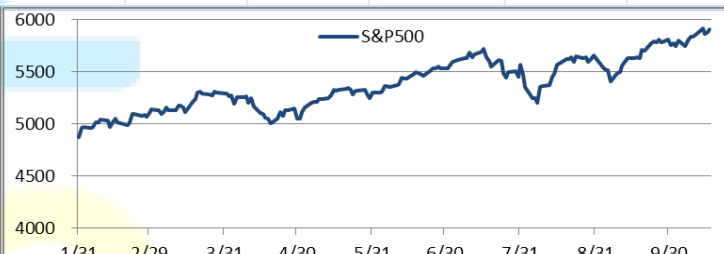
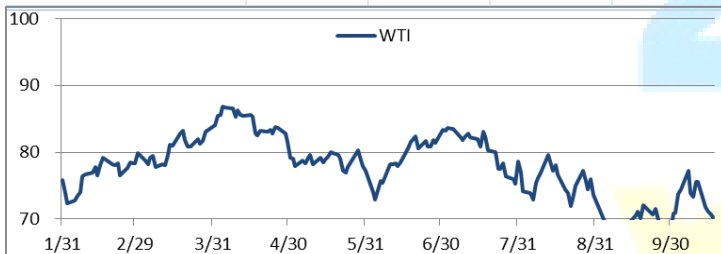
	CNY=	LME 3M (CNY)	LME 최근월물 (CNY)	증치세	LME 3M (CNY incl. 증치세)	LME 최근월물 (CNY incl. 증치세)	SHFE 3개월물	SHFE 최근월물	SHFE-LME 최근월물 (USD)
CU	7.1220	67,363	66,791	13%	76,121	75,474	76,700	76,720	174.95
AL	7.1220	18,140	17,971	13%	20,498	20,307	20,745	20,745	61.43
ZN	7.1220	21,377	21,381	13%	24,156	24,160	24,800	24,930	108.10
PB	7.1220	14,739	14,557	13%	16,655	16,450	16,770	16,745	41.45
NI	7.1220	121,323	120,178	13%	137,095	135,801	132,160	131,910	-546.33
SN	7.1220	225,554	224,763	13%	254,876	253,982	263,110	263,120	1,283.01

Market Factors

1. 주요시장 DATA

Updated at : 02:04:18 AM

	S&P	다우존스	미국채 (10Y)	WTI	달러/원	유로화	일본엔화	호주달러	남아공화	LME
증가	5863.26	43263.90	112 2/32	70.23	1372.59	1.0828	150.1900	0.6703	17.6876	4151.00
전일비	20.79	186.20	- 16/32	-0.16	7.99	-0.0041	0.46	0.00	0.04	-33.3000
%CHG	0.36 %	0.43 %	-0.43 %	-0.23 %	0.58 %	-0.38 %	0.31 %	0.52 %	0.21 %	-0.80 %



Precious Metals

1. Spot Precious Metals (LBMA/ LPPM)

(단위: USD)

	SPOT			LBMA / LPPM Price(구 London Fix)	
	현재가 (ASK)	고가	저가	AM	PM
	GOLD	2693.71	2696.59	2673.42	
SILVER	31.663	32.018	31.319		
PLATINUM	997.15	1013.55	990.54	998.00	999.00
PALLADIUM	1047.02	1047.50	1022.75	1025.00	1040.00

2. COMEX Futures

(단위: USD)

	시가 (OPEN)	고가 (HIGH)	저가 (LOW)	종가 (CLOSE)	변동폭 (CHG)	거래량 (VOL)	미결제 약정(O/I)		거래소 재고	
							금일	변동폭	금일재고	변동폭
GOLD DEC24	2690	2712.70	2688.20	2709.20	17.90	160959	441193	1595	17045609	-238
SILVER DEC24	31.91	32.22	31.49	31.84	-0.14	56522	117674	27	306126468	171186
PLATINUM JAN25	1006	1022.90	1000.10	1005.90	3.30	22799	66724	915	143931	0
PALLADIUM DEC24	1029	1050.00	1020.00	1045.00	19.00	2744	16785	-133	39257	0

3. TOCOM Futures

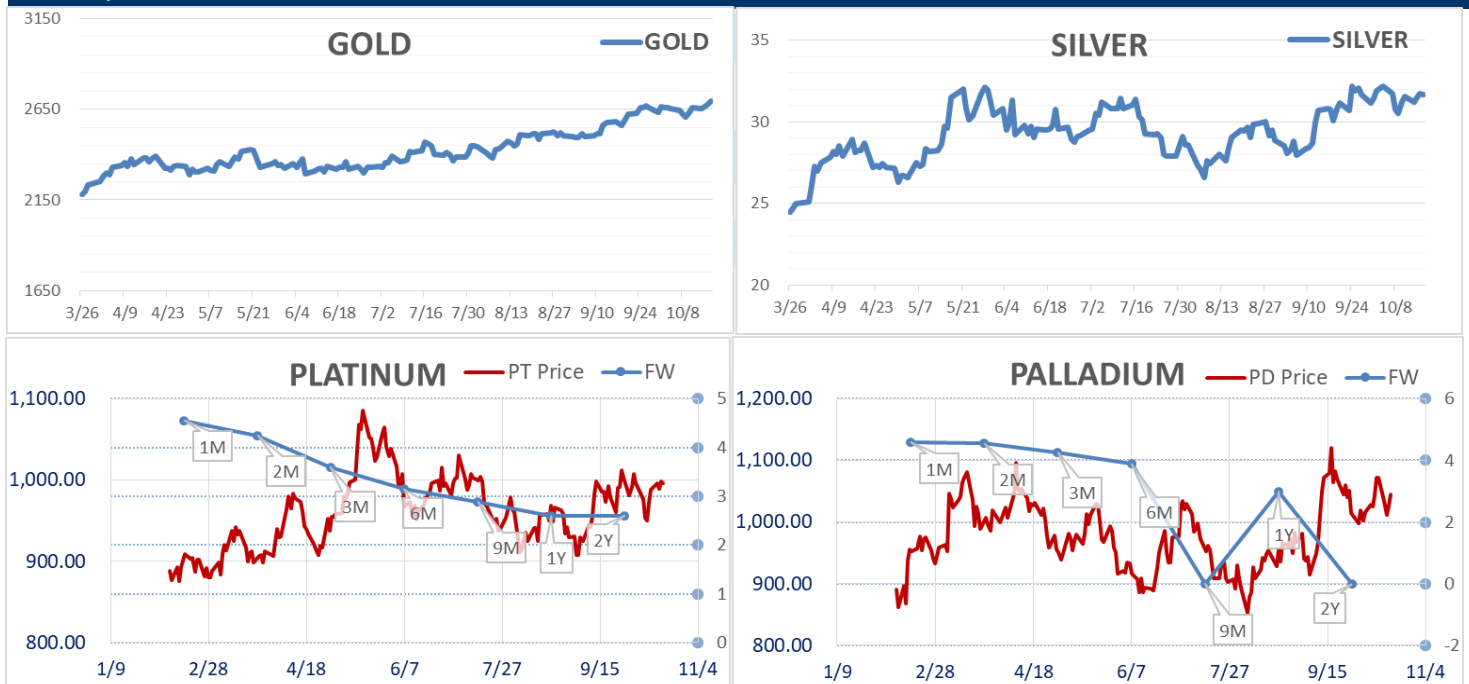
(단위: JPY)

	시가 (OPEN)	고가 (HIGH)	저가 (LOW)	종가 (CLOSE)	변동폭 (CHG)	거래량 (VOL)	미결제 약정(O/I)	
							금일	변동폭
#VALUE!	12940.0	13039.0	12912.0	13029.0	97.0	14696	24083	645
SILVER AUG25	154.9	154.9	154.9	154.9	0.1	1	14	0
#VALUE!	4815	4870	4788	4805	-16	5165	11644	550
#VALUE!	0	0	0	0	0	0	0	0

4. SHFE Futures

SHFE	전일	금 일				금일 (\$/Toz)	변동폭 (\$/Toz)	거래량	
	SETTLE	시가	고가	저가	종가				
SHFE GOLD NOV4	444.54	612.8	615.16	610.24	612.8	86.01	168.26	759.25	216396

LBMA/LPPM PRECIOUS METAL PRICES



Top News

1. 로이터통신은 소식통을 인용해 사우디 아라비아의 Manara Minerals사가 캐나다 First Quantum Minerals사와 잠비아 내 구리 및 니켈 자산에 대한 소수 지분 매입 협상을 진행 중이라고 밝혔다. Manara Minerals사는 사우디 Ma'aden과 PIC의 합작 투자 회사로 약 15%~20%의 지분 인수를 추진 중에 있으며, 관계자는 올 연말 안에 First Quantum의 잠비아 자산 지분 매각이 완료될 수 있다고 예상했다. First Quantum사는 잠비아에서 Kansanshi와 Sentinel 구리 광산을 소유 중이며, Enterprise 니켈 광산도 소유하고 있다.
2. 페루의 8월 구리 생산량이 YoY 기준 10.7% 증가한 246,568톤을 기록하며 올해 월간 기준 가장 많은 생산량을 기록했다. 다만, 올해 1월부터 8월 누적 기준 생산량은 1.76 mil.톤으로 여전히 작년 같은 기간 대비 0.7% 적은 상황이다. 개별적으로 살펴보면, Glencore사가 운영중인 Antamina에서 전년 동기 대비 26.5% 생산량이 증가했고, Cerro Verde에서 5.2%, Souther Peru Copper사에서 11.2% 증가한 생산량을 보고했다.

금일 주요 경제지표

- 미국 9월 소매판매 추정 MoM	발표:	0.40%	예상:	0.30%	이전:	0.10%
- 미국 신규 실업수당 청구건수	발표:	241K	예상:	260K	이전:	258K
- 미국 9월 광공업생산 MoM	발표:	-0.30%	예상:	-0.10%	이전:	0.80%

명일 주요 경제지표

- 미국 9월 선행지수	발표:		예상:	-0.30%	이전:	-0.20%
- 중국 3분기 GDP YoY	발표:		예상:	4.50%	이전:	4.70%
- 중국 9월 광공업생산 YoY	발표:		예상:	4.60%	이전:	4.50%
- 중국 9월 소매판매 YoY	발표:		예상:	2.50%	이전:	2.10%

Comment

- 중국 정부, 연말까지 부동산 업체에 340조 추가 대출
- ECB, 25bp 금리 인하
- 뉴욕 증시, TSMC 호실적 등 영향으로 상승 출발
- 미국 소매판매, 고용 지표 긍정적 발표

금일 비철금속 시장은 중국 정부가 추가적인 부동산 대책을 내 놓았음에도 불구하고 투자자들이 비철금속 보다 귀금속으로 투자 자금을 일부 돌리는 모습을 보이며 약세를 보였다.

금일 Panmure Liberum의 이사인 Tom Price는 투자자들이 불안한 중국 경기에 대한 확신을 갖지 못한 가운데 투자 자금을 다른 곳으로 돌리고 있다고 주장하였다. 이에 따라 중국에 가장 큰 영향을 받는 Copper와 Iron Ore에서 Gold 등의 귀금속으로 투자처를 전환하고 있다는 분석이다. 이로 인해 Copper 가격은 한 때 3주 최저가를 기록하기도 하였다. 중국이 부양책 발표는 많이 하였지만 실제로 시행되는 것은 거의 없는 점 역시 불안감을 키우는 모습이다. 특히 내일 중국의 주요 경제 지표 발표를 앞두고 부정적으로 발표될 것을 대비해서 미리 위험을 회피하려는 모습도 있었던 것으로 보인다. ECB가 금리를 25bp 인하하였지만 예상된 부분이었기에 시장에 큰 영향을 주지는 못하였다. ECB의 라가르드 총재는 유로존의 경제 활동이 예상보다 저조하고 제조업 부문의 둔화세가 이어지고 있다고 언급하였다. 이에 25bp 인하는 만장일치로 합의되었다고 밝혔다. 다만 유로존이 경기 침체를 향하고 있지는 않고 연착륙을 전망한다고 밝혔다. 한편 대만의 TSMC는 예상을 뛰어넘는 실적 발표를 보였다. 3분기 순이익이 전년 동기 대비 54.2% 증가하였고 매출도 39% 증가한 것으로 나타났다. 이로 인해 AI 추가 강세를 보였고 뉴욕 증시도 이에 영향을 받아 상승 출발하였다.

명일은 중국의 지표 발표가 있는 만큼 지표가 어느 정도 수준으로 발표되는 지에 따라 가격 방향이 결정될 것으로 보인다. 다만 예상 대비 크게 호조된 것으로 발표되지 않는 이상 최근 하락 분위기를 반전하기는 쉽지 않아 보인다.

글로벌상품영업팀: 정지호, 송영우

본 자료는 투자자의 이해를 돕기 위해 참고가 되는 정보 제공을 목적으로 하는 참고자료이며 투자정보 등의 대외제공에 관한 당사의 내부통제기준을 준수하고 있습니다. 본 자료는 당사 고객들에게 배포되는 자료로서 조사 내용은 당사의 글로벌상품영업팀에서 신뢰할 수 있는 자료와 정보를 이용하여 작성한 것이나, 당사는 그 정확성이나 완전성을 보장할 수 없습니다. 파생상품은 높은 가격변동성으로 인해 단기간에 투자원금의 전부 또는 상당부분을 손실할 수 있으며, 원금을 보장하는 상품이 아닙니다. 따라서 파생상품의 종류, 종목, 매매의 구분과 방법에 등에 관한 결정은 투자자 여러분의 판단과 책임하에 투자를 하여야 하며, 본 자료의 내용에 의거하여 행해진 일체의 투자의 결과에 대하여 어떠한 책임도 지지 않으며, 법적 분쟁에서 책임소재를 판단하기 위한 증빙자료로 사용될 수 없습니다. 본 자료는 당사의 동의 없이 무단으로 복제/전송/인용/배포/변형/대여 및 상업적으로 이용하는 행위는 법적으로 금지되어 있습니다.