

Daily Metal Bulletin

2024-10-15

NH선물 준법감시인 심의필 제24-02호 (2024.01.08~2025.01.10)

Consulting/ Dealing Room: (02) 3774-0311 ~ 0321

FAX: (02) 761-2264 / 2265

글로벌상품영업팀

Base Metals

	전일 종가	금 일				변동폭	Cash - 3M		미결제약정(O/I)	
		시가	고가(B)	저가(A)	종가(A)		BID	ASK	전일	변동폭
전기동(Cash)	9,529.98	9,526.21	9,544.71	9,379.71	9,392.71	-137.27				
전기동(3M)	9,661.00	9,668.00	9,686.50	9,521.50	9,534.50	-126.50	-145.79	-141.79	283,009	-7,720
알루미늄(Cash)	2,558.94	2,570.67	2,576.17	2,505.67	2,543.17	-15.77				
알루미늄(3M)	2,595.50	2,600.50	2,606.00	2,535.50	2,573.00	-22.50	-33.83	-29.83	633,604	-14,105
아연	3,081.00	3,087.00	3,092.00	2,992.00	3,050.50	-30.50	-23.10	-21.10	260,054	-2,523
납 (연)	2,065.00	2,065.50	2,086.00	2,035.50	2,082.50	17.50	-42.76	-40.76	155,194	4,158
니켈	17,685.00	17,675.00	17,745.00	17,315.00	17,430.00	-255.00	-266.11	-256.11	208,972	-423
주석	32,410.00	32,430.00	32,590.00	31,715.00	32,535.00	125.00	-235.00	-225.00	20,057	-621

* Base Metal 종가는 COMEX 종료시점 기준 (LONDON 18시00분)

2. LME Official Settlement Prices (AM 2nd Ring)

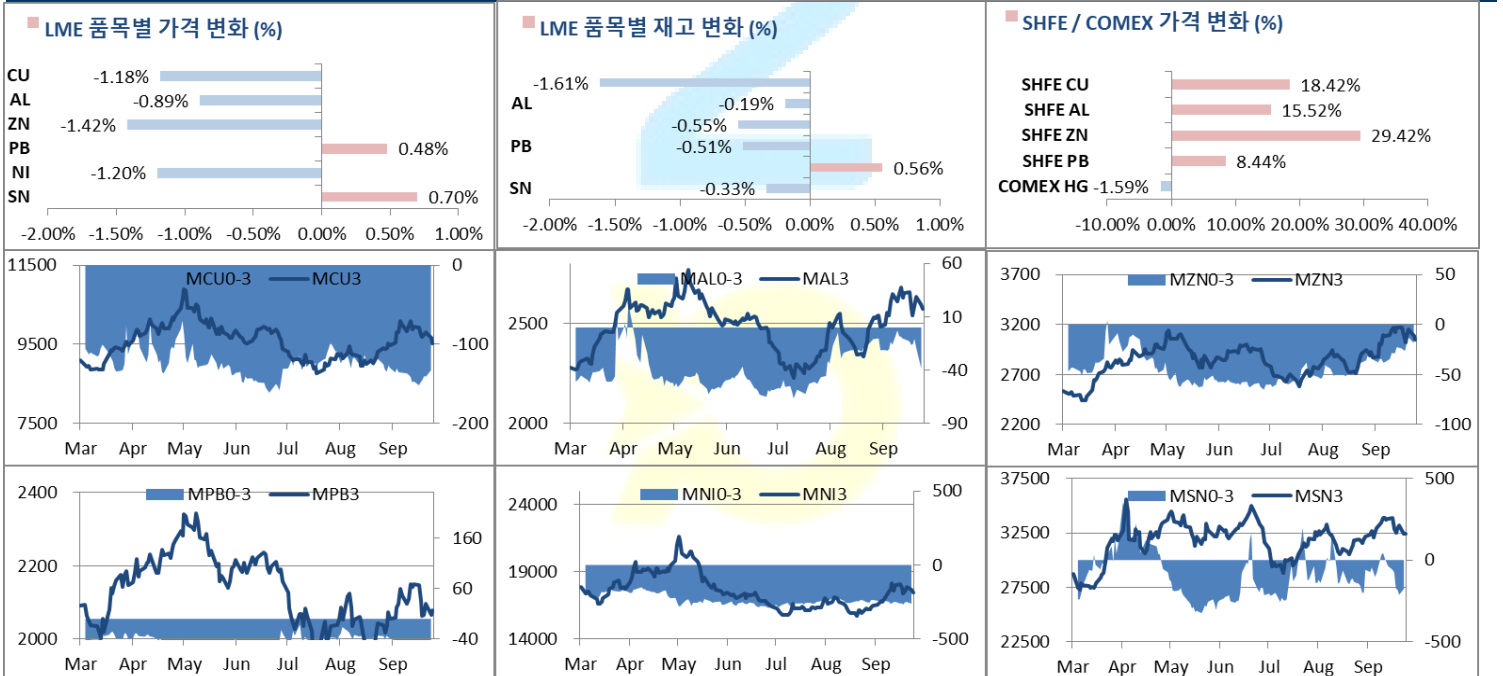
	금 일		당월평균		전월평균		3. LME Evening Valuation				
	Cash	3M	Cash	Cash	3M	Cash	3M	Nov	Dec	Jan	
전기동	9401.50	9545.00	9654.55	9254.50	9384.86	9386.71	9530.50	9445.69	9492.44	9530.50	
알루미늄	2522.00	2558.50	2600.00	2451.67	2468.57	2538.67	2570.50	2549.92	2563.71	2570.50	
아연	2998.00	3015.50	3084.27	2840.79	2883.86	3030.90	3053.00	3044.40	3048.69	3053.00	
납 (연)	1994.00	2041.00	2055.23	2007.36	2045.26	2037.24	2079.00	2052.21	2065.99	2079.00	
니켈	17175.00	17395.00	17492.27	16117.86	16366.67	17162.89	17424.00	17262.89	17346.18	17424.00	
주석	31900.00	32055.00	33220.45	31643.81	31670.00	32166.00	32396.00	32271.00	32336.00	32396.00	

3. LME Evening Valuation

EV Metals

품목	코발트 (LME Fastmarket MB)		리튬 (LME Fastmarket MB)		LME Cobalt (Fastmarket MB)		LME Lithium (Fastmarket MB)	
	2024-10-15	2024-10-15	2024-10-15	2024-10-15	최근월물	3번째 월물	최근월물	3번째 월물
기준일	2024-10-15	2024-10-15	2024-10-15	2024-10-15				
만기월물	Oct24	Dec24	Oct24	Dec24				
증가	22065.40	22185.32	9560.87	9500.00				
전일대비등락	0.00	0.00	0.00	0.00				
등락%	0.00%	0.00%	0.00%	0.00%				

LME BASE METALS PRICE



4. LME Stocks

	전일 최종재고	반입 (IN)	반출 (OUT)	금일 최종재고	변동폭	ON WRNT	CANCELLED WRNT	CW 변동폭
전기동	292850	800	5525	288125	-4725	267275	20850	-5525
알루미늄	769275	1075	2500	767850	-1425	401775	366075	-2500
아연	240625	0	1325	239300	-1325	205025	34275	-825
납 (연)	195300	0	1000	194300	-1000	186275	8025	-1000
니켈	132546	786	48	133284	738	124524	8760	-48
주석	4535	0	15	4520	-15	4355	165	-120

5. COMEX 재고

	10/11 재고	변동량	변동율	10/14 재고
전기동	76582	645	0.84%	77227
알루미늄	42616	-100	-0.23%	42516

6. SHFE/ COMEX

기준환율 USD/CNY = 7.1198

SHFE	전일	금 일				금일 SETTLE	기준환율 (\$/Ton)	변동폭	(\$/Ton)	거래량
	SETTLE	시가	고가	저가	종가					
Shanghai Futures Exchange (SHFE)										
(단위:CNY)										
CU NOV4	64,930	77010	77340	76460	76890	76890	10799.46	11960.00	1681.17	105458
AL NOV4	17,945	20780	20850	20540	20730	20730	2911.60	2785.00	391.48	141944
ZN NOV4	19,340	25035	25205	24890	25030	25030	3515.55	5690.00	799.82	195198
PB NOV4	15,220	16520	16575	16450	16505	16505	2318.18	1285.00	180.63	51486
NI NOV4	163,980	134310	134700	132550	133800	133800	18792.66	-30180.00	-4242.28	103341
SN NOV4	209,330	264600	265130	262130	263510	263510	37010.87	54180.00	7615.86	72479
COMEX										
CU DEC24	4.3375	4.4035	4.4115	4.3295	4.3365	4.3365	9560.33	-0.0695	-153.22	53,366

7. SHFE-LME SPREAD

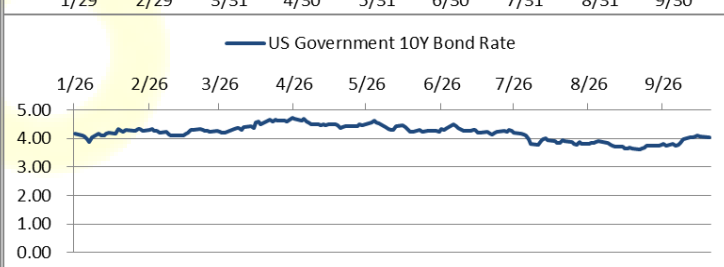
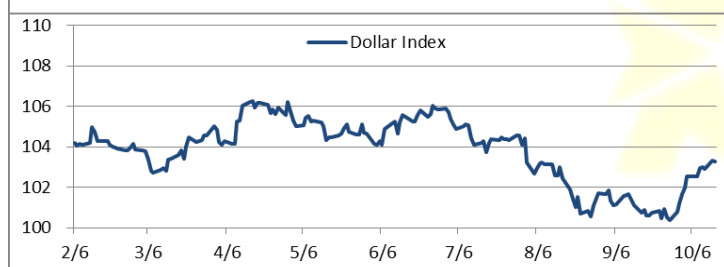
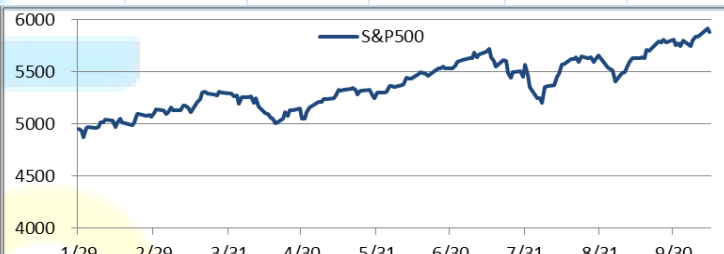
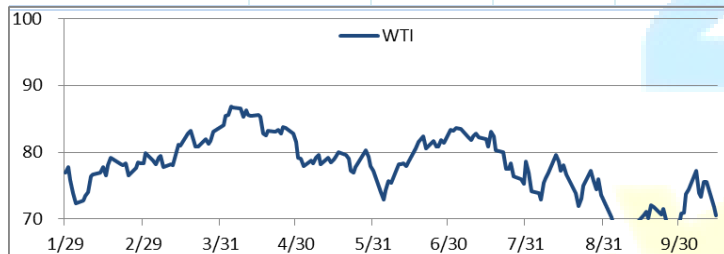
	CNY=	LME 3M (CNY)	LME 최근월물 (CNY)	증치세	LME 3M (CNY incl. 증치세)	LME 최근월물 (CNY incl. 증치세)	SHFE 3개월물	SHFE 최근월물	SHFE-LME 최근월물 (USD)
CU	7.1141	67,826	67,222	13%	76,643	75,961	76,830	76,860	126.31
AL	7.1141	18,045	17,899	13%	20,391	20,225	20,745	20,750	73.75
ZN	7.1141	21,438	21,377	13%	24,225	24,156	24,805	24,945	110.88
PB	7.1141	14,509	14,319	13%	16,395	16,180	16,575	16,545	51.30
NI	7.1141	123,856	122,710	13%	139,958	138,663	134,320	134,080	-644.17
SN	7.1141	228,185	227,295	13%	257,849	256,844	264,220	263,940	997.47

Market Factors

1. 주요시장 DATA

Updated at : 02:00:46 AM

	S&P	다우존스	미국채 (10Y)	WTI	달러/원	유로화	일본엔화	호주달러	남아공화	LME
종가	5837.93	42928.34	112 12/32	70.54	1366.43	1.0891	149.4600	0.6707	17.6641	4175.70
전일비	-21.92	-136.88	17/32	-3.29	7.38	-0.0011	-0.47	0.00	0.08	-46.5000
%CHG	-0.37 %	-0.32 %	0.46 %	-4.46 %	0.54 %	-0.10 %	-0.31 %	-0.25 %	0.46 %	-1.11 %



Precious Metals

1. Spot Precious Metals (LBMA/ LPPM)

(단위: USD)

	SPOT			LBMA / LPPM Price(구 London Fix)	
	현재가 (ASK)	고가	저가	AM	PM
	GOLD	2661.90	2668.82	2638.49	
SILVER	31.560	31.680	30.765		
PLATINUM	990.55	1000.15	976.60	983.00	979.00
PALLADIUM	1015.95	1031.75	1004.25	1020.00	1010.00

2. COMEX Futures

(단위: USD)

	시가 (OPEN)	고가 (HIGH)	저가 (LOW)	종가 (CLOSE)	변동폭 (CHG)	거래량 (VOL)	미결제 약정(O/I)		거래소 재고	
							금일	변동폭	금일재고	변동폭
							GOLD DEC24	2664	2685.90	2654.40
SILVER DEC24	31.40	31.89	30.95	31.74	0.42	46753	117496	-292	305367639	646578
PLATINUM JAN25	1003	1009.30	983.70	997.50	-6.60	19196	66054	-502	143931	342
PALLADIUM DEC24	1031	1034.50	1001.00	1011.50	-20.40	4047	16818	93	39257	0

3. TOCOM Futures

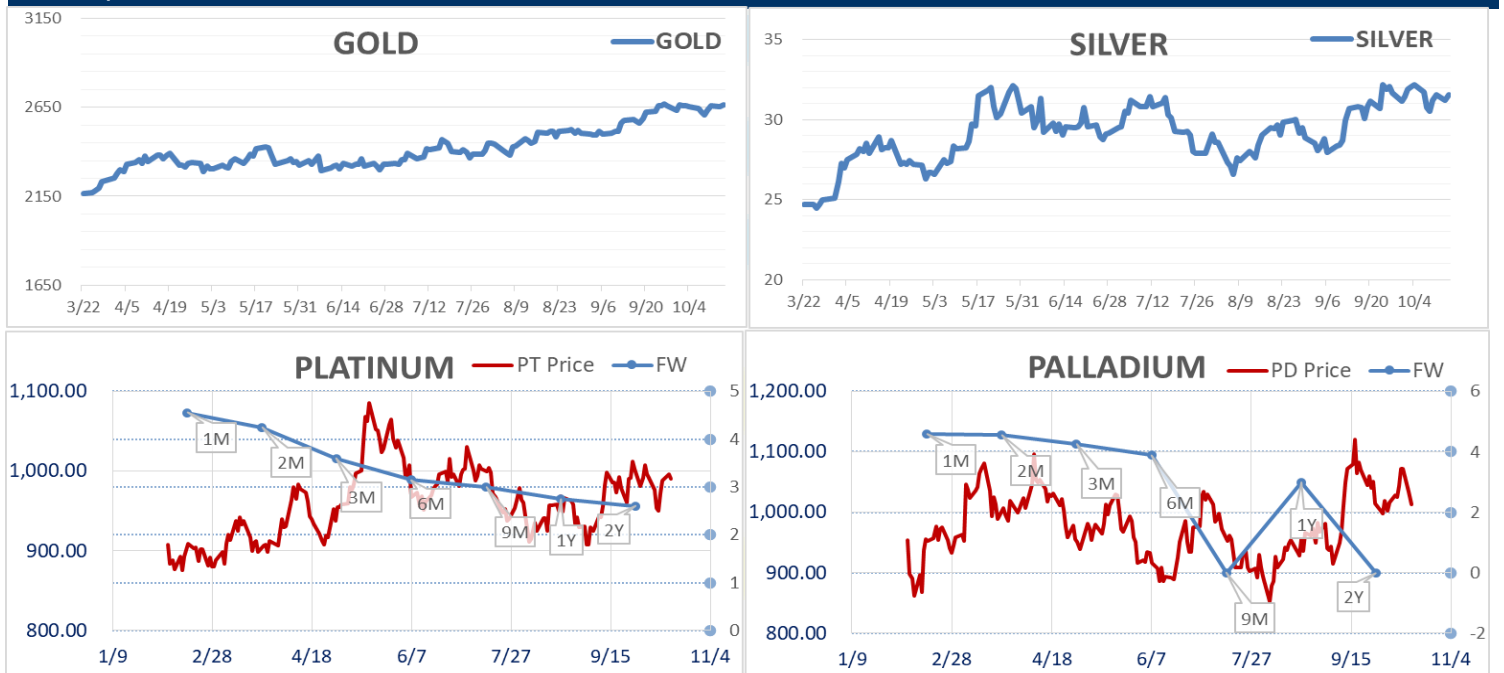
(단위: JPY)

	시가 (OPEN)	고가 (HIGH)	저가 (LOW)	종가 (CLOSE)	변동폭 (CHG)	거래량 (VOL)	미결제 약정(O/I)	
							금일	변동폭
							#VALUE!	12756.0
SILVER AUG25	0.0	0.0	0.0	0.0	0.0	0	14	0
#VALUE!	4714	4749	4672	4743	25	3311	10531	-2835
#VALUE!	0	0	0	0	0	0	0	0

4. SHFE Futures

SHFE	전일					금 일				
	SETTLE	시가	고가	저가	종가	SETTLE	금일 (\$/Toz)	변동폭 (\$/Toz)	거래량	
	SHFE GOLD NOV4	444.54	601	603.96	599.3	601.74	601.74	84.52	157.20	709.85

LBMA/LPPM PRECIOUS METAL PRICES



Top News

1. World Platinum Investment Council의 Weibin Deng 아태지역 대표는 마이애미에서 열린 연례 런던 귀금속 협회 컨퍼런스에서 내년 1분기 중으로 광저우 선물 거래소에 백금, 팔라듐 선물 상품 상장을 준비 중이라고 밝혔다. WPIC는 5곳의 주요 백금 생산사들로 구성되어있으며, 광저우 선물 거래소 상장을 통해 귀금속 제조사들이 고객에게 부과하는 프리미엄을 줄일 수 있을 것으로 기대한다며 이는 곧 수요 회복으로 이어질 수 있다고 협회는 설명했다.
2. Freeport Indonesia사는 월요일 발생한 화재로 인해 Manyar 제련소의 전기동 생산을 중단했다고 발표했다. 화재는 공장의 황산 관련 시설에서 발생했으며, 아직 원인은 조사 중인 것으로 알려졌다. 인도네시아 투자부 장관은 기자회견에서 자카르타가 안전 보장을 위해 증산을 고려하던 사측의 계획을 재검토하게 될 것이라고 말했다. 37억달러 규모의 Manyar 제련소는 올해 6월 완공되어 9월에 첫 생산을 시작했으나, 초기 테스트 기간 물과 증기 누출로 인해 11월로 그 시점이 지연된 바 있다.

금일 주요 경제지표

- 뉴욕주 10월 제조업지수	발표:	-11.9	예상:	3.6	이전:	11.5
-----------------	-----	-------	-----	-----	-----	------

명일 주요 경제지표

- 미국 주간 MBA 주택용자 신청지수	발표:		예상:	-	이전:	-5.10%
- 미국 9월 수입물가지수 MoM	발표:		예상:	-0.30%	이전:	-0.30%

Comment

- 중국 부양책에 대한 불확실성 이어지며 Copper 가격 3주 최저치
- 미국 뉴욕 제조업 지수 위축된 것으로 발표
- 이스라엘의 석유시설 타격 포기 발언으로 유가 폭락

금일 비철금속 시장은 전일에 이어 중국의 경기 부양책에 대한 의구심을 가진 투자자들로 인해 가격이 약세를 보였다.

시장에서는 중국 부양책에 구체적인 내용이 부족한 점을 이유로 좀 더 확실한 내용이 나오기 전까지 투자를 자제하는 모습이 보이고 있다. 이로 인해 금일 대부분의 품목은 하락을 이어 나갔다. 다만 지난 8월 중국이 기록적인 Lead 수입량을 기록한 것으로 발표되며 Lead 가격은 강보합을 보였다. 4분기 LME Copper 가격 평균을 \$9,000으로 예상한 Panmure Liberum의 수석 원자재 전략가인 Tom Price는 투자자들이 혼란스러워 하고 있다며 시장에서 미국 금리 정책은 다소 투명해 졌지만 나머지는 여전히 매우 불투명한 상황이라고 분석하였다. 또한 겨울이 오면서 일반적으로 재고를 소진하고 있는 점도 신규 구매 저하로 이어져 가격이 하락하는 요인이 되고 있다고도 밝혔다. 또한 최근 중동 지역의 지정학적 위험으로 인해 상승세를 보였던 원유의 경우 이스라엘이 이란의 석유시설 타격을 포기하겠다고 발표하면서 전일 대비 5% 가까이 폭락한 모습을 보였다. 다만 석유 시설이 아닌 군사 시설을 타격하겠다는 발언이기에 중동의 지정학적 위험은 여전히 가운데 원유 가격만 하락한 모습이라 위험 자산 회피 현상을 되돌리지는 못하면서 비철금속 가격에는 부정적인 영향을 끼쳤다. 한편 금일 발표된 미국 뉴욕주 제조업 활동은 큰 폭의 위축세를 보였다. 10월 엠파이어 스테이트 제조업 지수는 -11.9를 나타내며 전월 +11.5대비 23.4포인트 하락한 것으로 나타났다. 이는 전분가들의 예상치인 3.4에도 크게 못 미친 수준이다. 이 지수는 약 200개 제조업체를 대상으로 설문 조사를 하여 발표되며 0을 기준으로 0보다 크면 경기 상승, 0보다 작으면 경기 하락을 의미한다. 뉴욕 증시 역시 유가 하락 영향을 받아 약세 출발하는 모습이었다.

명일 비철금속 시장 역시 별 다른 이슈가 예상된 바 없는 가운데 불확실성 속에서 보험 수준의 움직임을 보일 가능성이 높아 보인다. 다만 최근 낙폭이 컸던 만큼 중국 부양책 발표 전에 저가 매수에 나서는 세력이 있을 수도 있어 이를 지켜봐야 할 것으로 보인다.

글로벌상품영업팀: 정지호, 송영우

본 자료는 투자자의 이해를 돕기 위해 참고가 되는 정보 제공을 목적으로 하는 참고자료이며 투자정보 등의 대외제공에 관한 당사의 내부통제기준을 준수하고 있습니다. 본 자료는 당사 고객들에게 배포되는 자료로서 조사 내용은 당사의 글로벌상품영업팀에서 신뢰할 수 있는 자료와 정보를 이용하여 작성한 것이나, 당사는 그 정확성이나 완전성을 보장할 수 없습니다. 파생상품은 높은 가격변동성으로 인해 단기간에 투자원금의 전부 또는 상당부분을 손실할 수 있으며, 원금을 보장하는 상품이 아닙니다. 따라서 파생상품의 종류, 종목, 매매의 구분과 방법에 등에 관한 결정은 투자자 여러분의 판단과 책임하에 투자를 하여야 하며, 본 자료의 내용에 의거하여 행해진 일체의 투자의 결과에 대하여 어떠한 책임도 지지 않으며, 법적 분쟁에서 책임소재를 판단하기 위한 증빙자료로 사용 될 수 없습니다. 본 자료는 당사의 동의 없이 무단으로 복제/전송/인용/배포/변형/대여 및 상업적으로 이용하는 행위는 법적으로 금지되어 있습니다.