

# Daily Metal Bulletin

2024-10-14

NH선물 준법감시인 심의필 제24-02호 (2024.01.08~2025.01.10)

Consulting/ Dealing Room: (02) 3774-0311 ~ 0321

FAX: (02) 761-2264 / 2265

글로벌상품영업팀

## Base Metals

|            | 전일<br>종가  | 금 일       |           |           |           | 변동폭     | Cash - 3M |         | 미결제약정(O/I) |        |
|------------|-----------|-----------|-----------|-----------|-----------|---------|-----------|---------|------------|--------|
|            |           | 시가        | 고가(B)     | 저가(A)     | 종가(A)     |         | BID       | ASK     | 전일         | 변동폭    |
| 전기동(Cash)  | 9,672.99  | 9,588.98  | 9,653.48  | 9,494.98  | 9,529.98  | -143.01 |           |         |            |        |
| 전기동(3M)    | 9,812.00  | 9,720.00  | 9,784.50  | 9,626.00  | 9,661.00  | -151.00 | -135.02   | -131.02 | 290,729    | -1,376 |
| 알루미늄(Cash) | 2,621.63  | 2,597.44  | 2,603.44  | 2,545.44  | 2,558.94  | -62.69  |           |         |            |        |
| 알루미늄(3M)   | 2,638.50  | 2,634.00  | 2,640.00  | 2,582.00  | 2,595.50  | -43.00  | -40.56    | -36.56  | 647,709    | 5,242  |
| 아연         | 3,155.50  | 3,120.00  | 3,142.00  | 3,040.00  | 3,081.00  | -74.50  | -19.28    | -17.28  | 262,577    | 960    |
| 납(연)       | 2,097.50  | 2,086.00  | 2,095.50  | 2,046.00  | 2,065.00  | -32.50  | -45.89    | -43.89  | 151,036    | 1,678  |
| 니켈         | 17,875.00 | 17,855.00 | 17,885.00 | 17,465.00 | 17,685.00 | -190.00 | -265.91   | -255.91 | 209,395    | 31     |
| 주석         | 33,320.00 | 33,050.00 | 33,250.00 | 32,375.00 | 32,410.00 | -910.00 | -181.00   | -171.00 | 20,678     | -118   |

\* Base Metal 종가는 COMEX 종로시점 기준 (LONDON 18시00분)

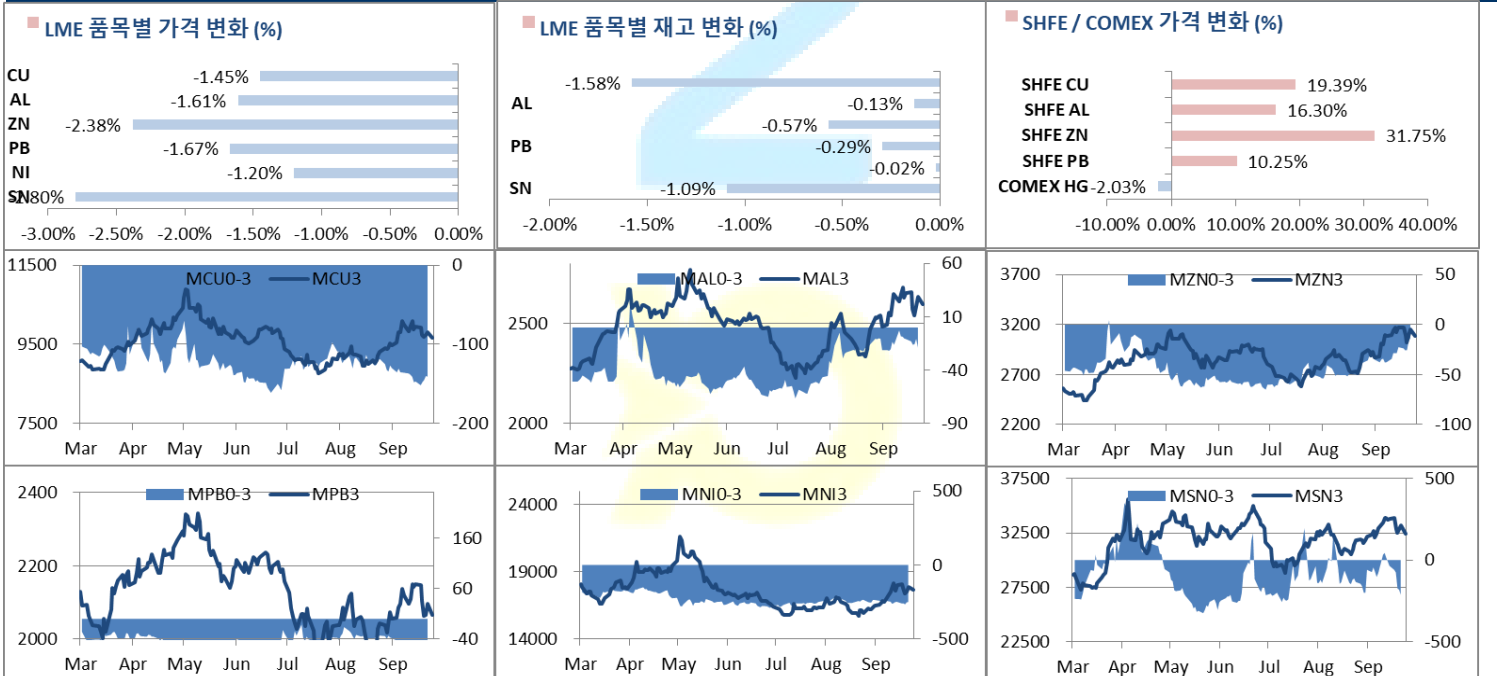
### 2. LME Official Settlement Prices (AM 2nd Ring)

|      | 금 일      |          | 당월평균     |          | 전월평균     |          | 3. LME Evening Valuation |          |          |          |  |
|------|----------|----------|----------|----------|----------|----------|--------------------------|----------|----------|----------|--|
|      | Cash     | 3M       | Cash     | Cash     | 3M       | Cash     | 3M                       | Nov      | Dec      | Jan      |  |
| 전기동  | 9516.00  | 9669.00  | 9679.85  | 9254.50  | 9384.86  | 9526.48  | 9659.50                  | 9579.88  | 9624.30  | 9660.00  |  |
| 알루미늄 | 2566.00  | 2602.00  | 2607.80  | 2451.67  | 2468.57  | 2555.44  | 2594.00                  | 2571.12  | 2586.28  | 2593.83  |  |
| 아연   | 3047.00  | 3067.00  | 3092.90  | 2840.79  | 2883.86  | 3064.22  | 3082.50                  | 3074.22  | 3078.11  | 3082.85  |  |
| 납(연) | 2008.00  | 2051.00  | 2061.35  | 2007.36  | 2045.26  | 2020.11  | 2065.00                  | 2036.63  | 2051.61  | 2065.15  |  |
| 니켈   | 17335.00 | 17650.00 | 17524.00 | 16117.86 | 16366.67 | 17409.09 | 17670.00                 | 17510.55 | 17593.05 | 17670.50 |  |
| 주석   | 32500.00 | 32750.00 | 33352.50 | 31643.81 | 31670.00 | 32269.00 | 32445.00                 | 32364.00 | 32409.00 | 32444.00 |  |

### EV Metals

| 품목     | 코발트 (LME Fastmarket MB) |            | 리튬 (LME Fastmarket MB) |            | LME Cobalt (Fastmarket MB) |        | LME Lithium (Fastmarket MB) |        |
|--------|-------------------------|------------|------------------------|------------|----------------------------|--------|-----------------------------|--------|
|        | 2024-10-14              | 2024-10-14 | 2024-10-14             | 2024-10-14 | 최근월물                       | 3번째 월물 | 최근월물                        | 3번째 월물 |
| 기준일    | 2024-10-14              | 2024-10-14 | 2024-10-14             | 2024-10-14 |                            |        |                             |        |
| 만기월물   | Oct24                   | Dec24      | Oct24                  | Dec24      |                            |        |                             |        |
| 증가     | 22065.40                | 22185.32   | 9560.87                | 9500.00    |                            |        |                             |        |
| 전일대비등락 | 0.00                    | 0.00       | 0.00                   | -56.00     |                            |        |                             |        |
| 등락%    | 0.00%                   | 0.00%      | 0.00%                  | -0.59%     |                            |        |                             |        |

### LME BASE METALS PRICE



4. LME Stocks

|       | 전일<br>최종재고 | 반입<br>(IN) | 반출<br>(OUT) | 금일<br>최종재고 | 변동폭   | ON<br>WRNT | CANCELLED<br>WRNT | CW<br>변동폭 |
|-------|------------|------------|-------------|------------|-------|------------|-------------------|-----------|
| 전기동   | 297550     | 0          | 4700        | 292850     | -4700 | 266475     | 26375             | -1850     |
| 알루미늄  | 770275     | 1500       | 2500        | 769275     | -1000 | 400700     | 368575            | -2950     |
| 아연    | 242000     | 0          | 1375        | 240625     | -1375 | 205525     | 35100             | 5700      |
| 납 (연) | 195875     | 0          | 575         | 195300     | -575  | 186275     | 9025              | -575      |
| 니켈    | 132570     | 0          | 24          | 132546     | -24   | 123738     | 8808              | 90        |
| 주석    | 4585       | 0          | 50          | 4535       | -50   | 4250       | 285               | -410      |

5. COMEX 재고

|      | 10/10 재고 | 변동량  | 변동율    | 10/11 재고 |
|------|----------|------|--------|----------|
| 전기동  | 76012    | 570  | 0.75%  | 76582    |
| 알루미늄 | 42716    | -100 | -0.23% | 42616    |

6. SHFE/ COMEX

기준환율 USD/CNY = 7.0880

| SHFE                             | 전일      |        | 금 일    |        |        |        | 금일<br>SETTLE  | 기준환율<br>(\$/Ton) | 변동폭           | 기준환율<br>(\$/Ton) | 거래량 |
|----------------------------------|---------|--------|--------|--------|--------|--------|---------------|------------------|---------------|------------------|-----|
|                                  | SETTLE  | 시가     | 고가     | 저가     | 종가     |        |               |                  |               |                  |     |
| Shanghai Futures Exchange (SHFE) |         |        |        |        |        |        |               |                  |               |                  |     |
|                                  | SETTLE  | 시가     | 고가     | 저가     | 종가     | SETTLE | 기준환율 (\$/Ton) | 변동폭              | 기준환율 (\$/Ton) | 거래량              |     |
| (단위:CNY)                         |         |        |        |        |        |        |               |                  |               |                  |     |
| CU NOV4                          | 64,930  | 77370  | 78050  | 77160  | 77520  | 77520  | 10936.79      | 12590.00         | 1775.87       | 104973           |     |
| AL NOV4                          | 17,945  | 20940  | 20990  | 20730  | 20870  | 20870  | 2944.41       | 2925.00          | 412.58        | 169627           |     |
| ZN NOV4                          | 19,340  | 25450  | 25780  | 25215  | 25480  | 25480  | 3594.81       | 6140.00          | 866.07        | 201759           |     |
| PB NOV4                          | 15,220  | 16805  | 16980  | 16590  | 16780  | 16780  | 2367.38       | 1560.00          | 220.04        | 65650            |     |
| NI NOV4                          | 163,980 | 135690 | 136340 | 134020 | 135260 | 135260 | 19082.96      | -28720.00        | -4051.06      | 115274           |     |
| SN NOV4                          | 209,330 | 268530 | 270780 | 265030 | 267990 | 267990 | 37808.97      | 58660.00         | 8274.21       | 74470            |     |
| COMEX                            |         |        |        |        |        |        |               |                  |               |                  |     |
| CU DEC24                         | 4.4060  | 4.4520 | 4.4710 | 4.3850 | 4.4025 | 4.4025 | 9705.84       | -0.0910          | -200.62       | 62,548           |     |

7. SHFE-LME SPREAD

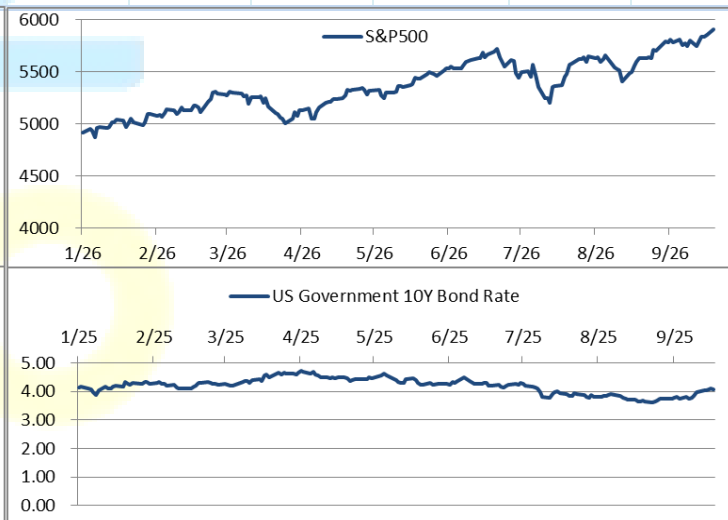
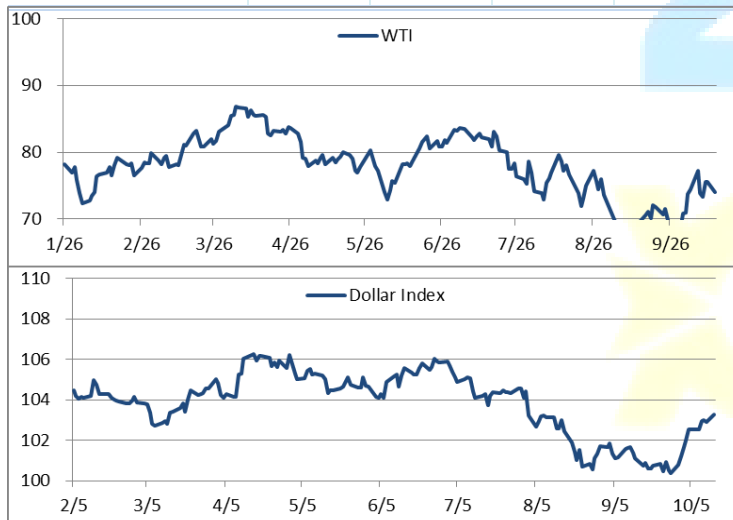
|    | CNY=   | LME 3M<br>(CNY) | LME 최근월물<br>(CNY) | 증치세 | LME 3M<br>(CNY incl. 증치세) | LME 최근월물<br>(CNY incl. 증치세) | SHFE<br>3개월물 | SHFE<br>최근월물 | SHFE-LME<br>최근월물 (USD) |
|----|--------|-----------------|-------------------|-----|---------------------------|-----------------------------|--------------|--------------|------------------------|
| CU | 7.0895 | 69,030          | 68,466            | 13% | 78,004                    | 77,367                      | 77,440       | 77,480       | 16.00                  |
| AL | 7.0895 | 18,528          | 18,366            | 13% | 20,937                    | 20,754                      | 20,890       | 20,895       | 19.92                  |
| ZN | 7.0895 | 21,974          | 21,915            | 13% | 24,831                    | 24,764                      | 25,150       | 25,335       | 80.52                  |
| PB | 7.0895 | 14,643          | 14,442            | 13% | 16,547                    | 16,320                      | 16,830       | 16,805       | 68.45                  |
| NI | 7.0895 | 125,413         | 124,283           | 13% | 141,717                   | 140,440                     | 135,790      | 135,460      | -702.39                |
| SN | 7.0895 | 233,032         | 232,458           | 13% | 263,326                   | 262,677                     | 268,550      | 268,200      | 779.02                 |

Market Factors

1. 주요시장 DATA

Updated at : 02:00:55 AM

|      | S&P     | 다우존스     | 미국채<br>(10Y) | WTI     | 달러/원    | 유로화     | 일본엔화     | 호주달러    | 남아공화    | LME      |
|------|---------|----------|--------------|---------|---------|---------|----------|---------|---------|----------|
| 증가   | 5858.37 | 43052.71 | 111 27/32    | 73.97   | 1359.05 | 1.0902  | 149.9300 | 0.6724  | 17.5831 | 4222.20  |
| 전일비  | 43.34   | 188.85   | - 14/32      | -1.59   | 7.87    | -0.0046 | 0.93     | 0.00    | 0.20    | -48.9000 |
| %CHG | 0.75 %  | 0.44 %   | -0.38 %      | -2.10 % | 0.58 %  | -0.42 % | 0.62 %   | -0.52 % | 1.13 %  | -1.16 %  |



Precious Metals

1. Spot Precious Metals (LBMA/ LPPM)

(단위: USD)

|           | SPOT      |         |         | LBMA / LPPM Price(구 London Fix) |         |
|-----------|-----------|---------|---------|---------------------------------|---------|
|           | 현재가 (ASK) | 고가      | 저가      | AM                              | PM      |
|           | GOLD      | 2648.63 | 2666.72 | 2643.30                         |         |
| SILVER    | 31.150    | 31.570  | 30.913  |                                 |         |
| PLATINUM  | 996.70    | 1001.60 | 969.70  | 986.00                          | 982.00  |
| PALLADIUM | 1034.98   | 1072.98 | 1030.24 | 1061.00                         | 1039.00 |

2. COMEX Futures

(단위: USD)

|                 | 시가 (OPEN) | 고가 (HIGH) | 저가 (LOW) | 종가 (CLOSE) | 변동폭 (CHG) | 거래량 (VOL) | 미결제 약정(O/I) |       | 거래소 재고    |      |
|-----------------|-----------|-----------|----------|------------|-----------|-----------|-------------|-------|-----------|------|
|                 |           |           |          |            |           |           | 금일          | 변동폭   | 금일재고      | 변동폭  |
| GOLD DEC24      | 2673      | 2684.20   | 2660.00  | 2665.10    | -11.20    | 109027    | 439247      | 3180  | 17048109  | 0    |
| SILVER DEC24    | 31.73     | 31.75     | 30.94    | 31.34      | -0.42     | 37714     | 117788      | 405   | 306014217 | 9029 |
| PLATINUM JAN25  | 992       | 1009.90   | 976.90   | 1003.90    | 9.50      | 27499     | 66556       | -1573 | 144273    | 0    |
| PALLADIUM DEC24 | 1066      | 1069.00   | 1027.00  | 1031.50    | -38.30    | 4834      | 16725       | -359  | 39257     | 0    |

3. TOCOM Futures

(단위: JPY)

|              | 시가 (OPEN) | 고가 (HIGH) | 저가 (LOW) | 종가 (CLOSE) | 변동폭 (CHG) | 거래량 (VOL) | 미결제 약정(O/I) |      |
|--------------|-----------|-----------|----------|------------|-----------|-----------|-------------|------|
|              |           |           |          |            |           |           | 금일          | 변동폭  |
| #VALUE!      | 12672.0   | 12841.0   | 12654.0  | 12796.0    | 112.0     | 24892     | 29800       | 6958 |
| SILVER AUG25 | 0.0       | 0.0       | 0.0      | 0.0        | 0.0       | 0         | 14          | 1    |
| #VALUE!      | 4658      | 4800      | 4644     | 4774       | 110       | 8670      | 13366       | 1873 |
| #VALUE!      | 0         | 0         | 0        | 0          | 0         | 0         | 0           | 0    |

4. SHFE Futures

| SHFE           | 전일     | 금 일    |       |        |        | 금일 (\$/Toz) | 변동폭 (\$/Toz) | 거래량    |        |        |
|----------------|--------|--------|-------|--------|--------|-------------|--------------|--------|--------|--------|
|                | SETTLE | 시가     | 고가    | 저가     | 종가     | SETTLE      |              |        |        |        |
| SHFE GOLD OCT4 | 444.54 | 597.38 | 604.4 | 597.18 | 600.34 | 600.34      | 84.70        | 155.80 | 706.68 | 170494 |

LBMA/LPPM PRECIOUS METAL PRICES



Top News

1. 중국 세관당국 자료에 따르면 9월 Unwrought 구리 수입은 전월 대비 15.4% 증가한 47만 9천톤을 기록했다. 9월 황금연휴를 앞두고 첫 두 주 동안 재고 비축 수요가 컸으며, 미 연준의 금리인하와 중국 당국의 부양책 기대감에 따른 긍정적인 수요 기대감도 수입 증가에 영향을 주었다는 분석이 있었다. 한편, 중국의 9월 철광석 수입은 전월 대비 2.7% 증가한 104.13 mil.톤을 기록하며 올해 1월 대비 가장 많은 수입량을 기록했는데, 낮아진 가격에서 저가 수요와 긍정적인 미래 기대감이 함께 작용했다는 분석이 있었다.

2. 로이터 통신은 관계자를 인용해 일본의 Mitsui & Co.가 9년 만에 글로벌 귀금속 트레이딩에 복귀할 계획이라고 보도했다. 그들은 Mitsui & Co.가 자회사인 Mitsui Bussan Commodities를 통해 귀금속 시장에 복귀할 것으로 내다봤다. 시장에서는 지난 9월 귀금속 시장에서 철수의 뜻을 밝힌 Credit Agricole의 자리를 Mitsui & Co.가 대신할 것으로 기대하고 있다. 로이터 통신의 코멘트 요청에 Mitsui는 귀금속 산업 내에서의 리스크 관리 서비스를 제공할 기회를 모색 중이며, 고객에게 더 다양한 솔루션을 제공하고자 노력할 것이라고 말했다.

금일 주요 경제지표

|                     |     |       |     |       |     |       |
|---------------------|-----|-------|-----|-------|-----|-------|
| - 중국 9월 수출 YoY      | 발표: | 2.40% | 예상: | 6.00% | 이전: | 8.70% |
| - 중국 9월 수입 YoY      | 발표: | 0.30% | 예상: | 0.80% | 이전: | 0.50% |
| - 중국 9월 통화공급 M2 YoY | 발표: | 6.80% | 예상: | 6.40% | 이전: | 6.30% |

명일 주요 경제지표

|                 |     |  |     |     |     |      |
|-----------------|-----|--|-----|-----|-----|------|
| - 뉴욕주 10월 제조업지수 | 발표: |  | 예상: | 3.6 | 이전: | 11.5 |
|-----------------|-----|--|-----|-----|-----|------|

Comment

- 중국 부양책 시장의 기대에 못 미쳐
- 뉴욕 증시, 콜롬버스데이로 인해 거래량 축소된 가운데 상승 출발
- 중국 수출입 모두 예상 하회

금일 비철금속 시장은 주말 발표된 중국의 부양책이 구체적인 내용이 부족한 모습에 실망한 투자자들이 가격을 끌어내리면서 전반적인 약세를 보여주었다.

주말 중국 정부는 특별 국채 발행 확대를 중심으로 한 재정 부양책을 발표하였다. 이번 중국 부양책은 중국 정부의 경기 부양 의지가 이전 보다 강해지고 있음을 반증하나 일정, 규모 등 세부적인 사항이 없다는 점에서 시장의 눈높이가 못 미친 것으로 평가되었다. 이로 인해 Copper 가격은 악영향을 입었고 가격은 1% 이상 하락하였다. 다만 전문가들은 중국이 또 한 번의 부양책 발표를 할 수 있다며 추세적인 하락으로 이어지는 않을 것이라는 분석이다. 이를 반증하듯 금일 시장에서는 중국이 추가적으로 6조 위안 정도의 국채 발행을 할 수도 있다는 소문이 나왔다. 중국 경제 매체인 차이신은 중국이 3년에 걸쳐 초장기 특별 국채를 활용해 6조 위안을 조달할 수 있다고 보도하였는데 이 중 일부는 중국 지방 정부의 장부 외 부채를 청산하기 위해서도 사용될 것이라고 밝혔다. 다만 중국의 9월 수출입이 모두 시장 예상치를 밑도는 부진한 모습을 보인 가운데 부양책에도 불구하고 목표한 5% 성장을 이루기는 어려울 수 있다는 우려는 지속되고 있다. 한편 뉴욕 증시는 콜롬버스 데이를 맞아 한산한 가운데 대형 기술주 위주로 강세를 보였다. 콜롬버스 데이로 은행 및 채권 시장은 휴장을 가졌으나 증시와 선물 시장은 정상 운영된다. 주요 은행 주들이 긍정적인 실적을 발표하며 상승했던 다우는 금일 역시 최고가 갱신을 이어 나갔고 S&P500, 나스닥, 러셀 지수 역시 모두 상승 출발하였다. 하지만 이 같은 뉴욕 증시 강세에도 비철금속 가격은 반등에 성공하지는 못하는 모습이었다.

명일은 별 다른 지표 발표가 없는 가운데 미국이 휴일에서 돌아오면서 중국 부양책을 소화할 것으로 보인다. 아직 중국 부양책 자체도 불확실성이 많고 부양책을 사용했을 시 실제 경기 부양이 어느 정도 가능할 지도 불확실한 상황이기 때문에 투자자들이 쉽사리 방향을 정하기는 어려워 보인다.

글로벌상품영업팀: 정지호, 송영우

본 자료는 투자자의 이해를 돕기 위해 참고가 되는 정보 제공을 목적으로 하는 참고자료이며 투자정보 등의 대외제공에 관한 당사의 내부통제기준을 준수하고 있습니다. 본 자료는 당사 고객들에게 배포되는 자료로서 조사 내용은 당사의 글로벌상품영업팀에서 신뢰할 수 있는 자료와 정보를 이용하여 작성한 것이나, 당사는 그 정확성이나 완전성을 보장할 수 없습니다. 파생상품은 높은 가격변동성으로 인해 단기간에 투자원금의 전부 또는 상당부분을 손실할 수 있으며, 원금을 보장하는 상품이 아닙니다. 따라서 파생상품의 종류, 종목, 매매의 구분과 방법에 등에 관한 결정은 투자자 여러분의 판단과 책임하에 투자를 하여야 하며, 본 자료의 내용에 의거하여 행해진 일체의 투자의 결과에 대하여 어떠한 책임도 지지 않으며, 법적 분쟁에서 책임소재를 판단하기 위한 증빙자료로 사용 될 수 없습니다. 본 자료는 당사의 동의 없이 무단으로 복제/전송/인용/배포/변형/대여 및 상업적으로 이용하는 행위는 법적으로 금지되어 있습니다.