

Daily Metal Bulletin

2024-10-11

NH선물 준법감시인 심의필 제24-02호 (2024.01.08~2025.01.10)

Consulting/ Dealing Room: (02) 3774-0311 ~ 0321

FAX: (02) 761-2264 / 2265

글로벌상품영업팀

Base Metals

	전일 증가	금 일				변동폭	Cash - 3M		미결제약정(O/I)	
		시가	고가(B)	저가(A)	종가(A)		BID	ASK	전일	변동폭
전기동(Cash)	9,565.86	9,606.99	9,677.99	9,554.49	9,672.99	107.13				
전기동(3M)	9,704.00	9,746.00	9,817.00	9,693.50	9,812.00	108.00	-143.01	-139.01	292,105	-466
알루미늄(Cash)	2,577.81	2,575.13	2,646.13	2,571.63	2,621.63	43.82				
알루미늄(3M)	2,586.50	2,592.00	2,663.00	2,588.50	2,638.50	52.00	-20.87	-16.87	642,467	1,040
아연	3,089.00	3,096.50	3,160.00	3,081.00	3,155.50	66.50	-14.11	-12.11	261,617	1,473
납(연)	2,068.50	2,071.00	2,099.00	2,070.00	2,097.50	29.00	-47.47	-45.47	149,358	2,554
니켈	17,525.00	17,530.00	17,950.00	17,495.00	17,875.00	350.00	-253.86	-243.86	209,364	-605
주석	32,865.00	32,850.00	33,350.00	32,820.00	33,320.00	455.00	-217.00	-207.00	20,796	-180

* Base Metal 증가는 COMEX 종료시점 기준 (LONDON 18시00분)

2. LME Official Settlement Prices (AM 2nd Ring)

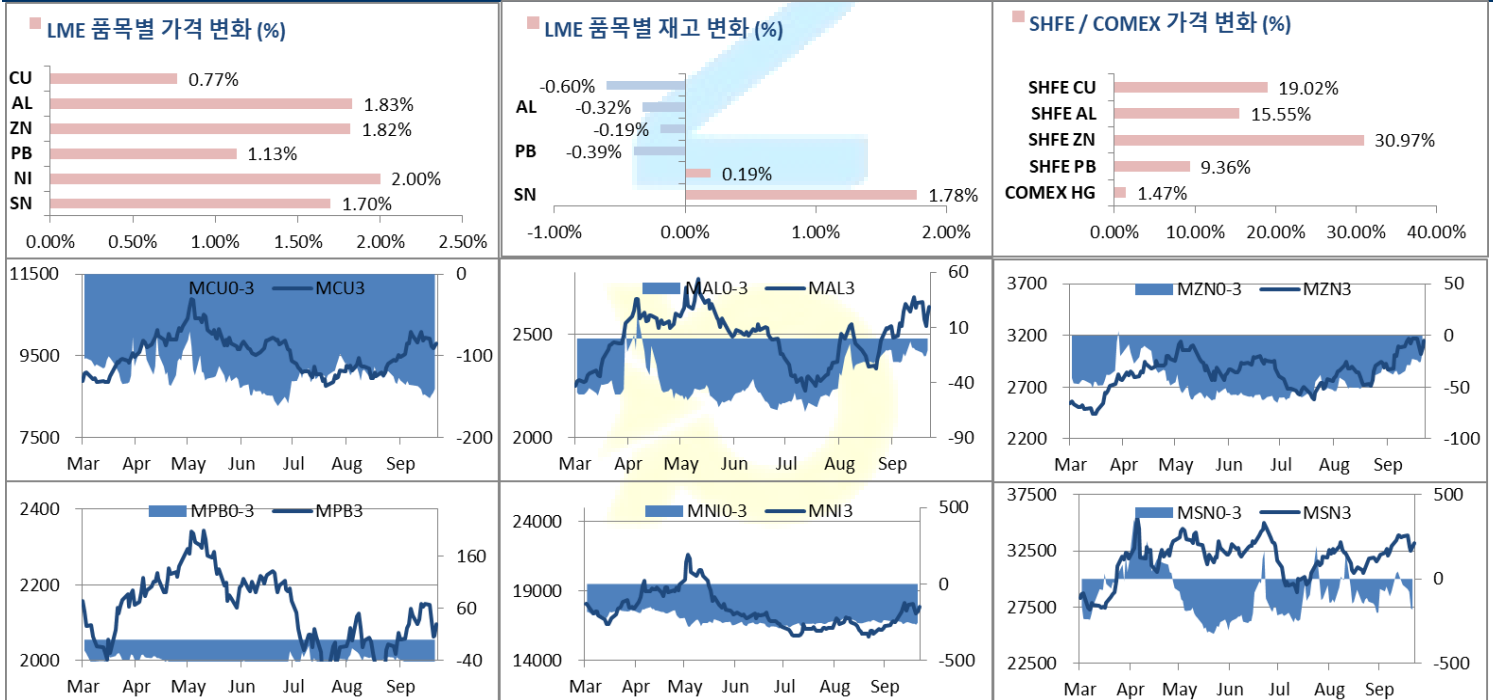
	금 일		당월평균		전월평균		3. LME Evening Valuation			
	Cash	3M	Cash	Cash	3M	Cash	3M	Oct	Nov	Dec
전기동	9596.50	9735.00	9698.06	9254.50	9384.86	9650.49	9791.50	9652.42	9714.54	9760.57
알루미늄	2645.00	2653.50	2612.44	2451.67	2468.57	2613.63	2632.50	2613.97	2609.55	2626.39
아연	3108.00	3117.00	3098.00	2840.79	2883.86	3140.89	3154.00	3140.89	3150.88	3152.75
납(연)	2047.00	2087.00	2067.28	2007.36	2045.26	2050.53	2097.00	2051.03	2068.78	2085.25
니켈	17615.00	17900.00	17545.00	16117.86	16366.67	17615.14	17864.00	17618.14	17717.55	17800.27
주석	33150.00	33300.00	33447.22	31643.81	31670.00	33000.00	33212.00	33002.00	33117.00	33172.00

3. LME Evening Valuation

EV Metals

품목	코발트 (LME Fastmarket MB)		리튬 (LME Fastmarket MB)		LME Cobalt (Fastmarket MB)		LME Lithium (Fastmarket MB)	
	기준일	2024-10-11	기준일	2024-10-11	최근월물	3번째 월물	최근월물	3번째 월물
기준일	2024-10-11	2024-10-11	2024-10-11	2024-10-11				
만기월물	Oct24	Dec24	Oct24	Dec24				
증가	22065.40	22185.32	9560.87	9556.00				
전일대비등락	0.00	0.00	0.00	-56.00				
등락%	0.00%	0.00%	0.00%	-0.59%				

LME BASE METALS PRICE



4. LME Stocks

	전일 최종재고	반입 (IN)	반출 (OUT)	금일 최종재고	변동폭	ON WRNT	CANCELLED WRNT	CW 변동폭
전기동	299350	0	1800	297550	-1800	269325	28225	-1800
알루미늄	772775	0	2500	770275	-2500	398750	371525	-2500
아연	242450	0	450	242000	-450	212600	29400	5175
납 (연)	196650	25	800	195875	-775	186275	9600	-800
니켈	132312	288	30	132570	258	123852	8718	6
주석	4505	85	5	4585	80	3890	695	-5

5. COMEX 재고

	10/09 재고	변동량	변동율	10/10 재고
전기동	75096	916	1.22%	76012
알루미늄	42816	-100	-0.23%	42716

6. SHFE/ COMEX

기준환율 USD/CNY = 7.0670

SHFE	전일	금 일				금일 SETTLE	(\$/Ton)	변동폭	(\$/Ton)	거래량
	SETTLE	시가	고가	저가	종가					
Shanghai Futures Exchange (SHFE)										
		(단위:CNY)								
CU NOV4	64,930	76850	77620	76850	77280	77280	10935.33	12350.00	1747.34	85482
AL NOV4	17,945	20670	20845	20630	20735	20735	2934.06	2790.00	394.74	138735
ZN NOV4	19,340	25005	25555	24990	25330	25330	3584.26	5990.00	847.49	200555
PB NOV4	15,220	16525	16740	16525	16645	16645	2355.31	1425.00	201.62	45491
NI NOV4	163,980	133700	134760	133000	133950	133950	18954.29	-30030.00	-4248.79	112905
SN NOV4	209,330	265230	268990	265210	267510	267510	37853.40	58180.00	8231.58	70443
COMEX										
CU DEC24	4.4935	4.4475	4.4950	4.4180	4.4925	4.4925	9904.26	0.0650	143.30	45,295

7. SHFE-LME SPREAD

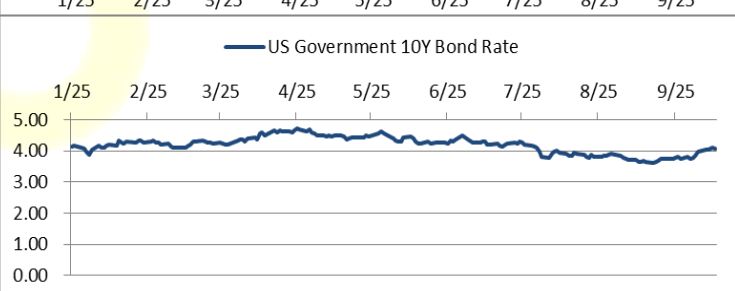
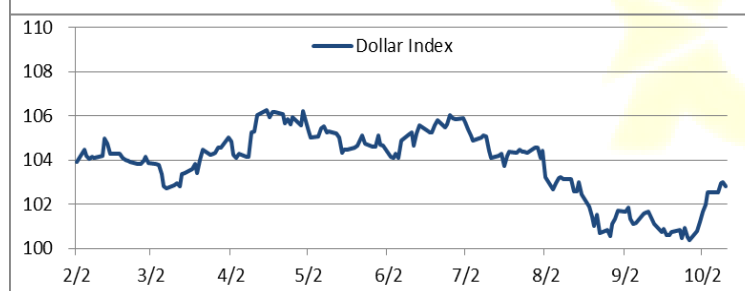
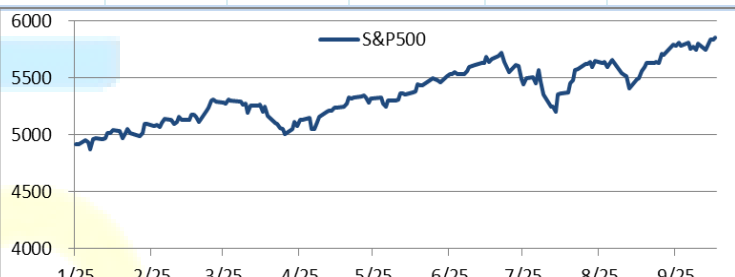
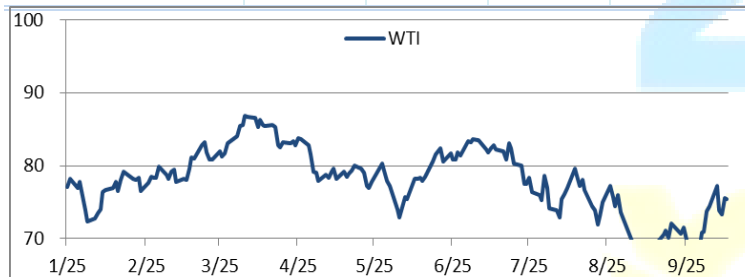
	CNY=	LME 3M (CNY)	LME 최근월물 (CNY)	증치세	LME 3M (CNY incl. 증치세)	LME 최근월물 (CNY incl. 증치세)	SHFE 3개월물	SHFE 최근월물	SHFE-LME 최근월물 (USD)
CU	7.0679	68,636	67,653	13%	77,559	76,448	77,140	77,280	117.67
AL	7.0679	18,486	18,355	13%	20,889	20,741	20,750	20,735	-0.89
ZN	7.0679	21,865	21,772	13%	24,707	24,602	24,985	25,330	102.97
PB	7.0679	14,684	14,359	13%	16,592	16,225	16,690	16,645	59.38
NI	7.0679	124,642	122,905	13%	140,846	138,882	134,620	133,950	-697.85
SN	7.0679	233,488	232,004	13%	263,842	262,164	267,970	267,510	756.33

Market Factors

1. 주요시장 DATA

Updated at : 02:02:09 AM

	S&P	다우존스	미국채 (10Y)	WTI	달러/원	유로화	일본엔화	호주달러	남아공화	LME
종가	5803.50	42760.00	112 9/32	75.43	1351.18	1.0948	149.0000	0.6759	17.3836	4271.10
전일비	23.45	305.88	7/32	-0.42	-3.39	0.0038	0.07	0.00	-0.18	49.4000
%CHG	0.41 %	0.72 %	0.18 %	-0.55 %	-0.25 %	0.35 %	0.05 %	0.59 %	-1.02 %	1.16 %



Precious Metals

1. Spot Precious Metals (LBMA/ LPPM)

(단위: USD)

	SPOT			LBMA / LPPM Price(구 London Fix)	
	현재가 (ASK)	고가	저가	AM	PM
	GOLD	2660.62	2661.33	2628.30	
SILVER	31.599	31.630	31.065		
PLATINUM	985.60	986.90	972.80	975.00	977.00
PALLADIUM	1066.25	1086.54	1063.25	1073.00	1073.00

2. COMEX Futures

(단위: USD)

	시가 (OPEN)	고가 (HIGH)	저가 (LOW)	종가 (CLOSE)	변동폭 (CHG)	거래량 (VOL)	미결제 약정(O/I)		거래소 재고	
							금일	변동폭	금일재고	변동폭
							GOLD DEC24	2647	2679.00	2645.30
SILVER DEC24	31.38	31.84	31.26	31.81	0.57	35657	117383	-313	306023246	909254
PLATINUM JAN25	981	996.20	980.00	993.40	17.20	15081	68129	-2549	144273	0
PALLADIUM DEC24	1072	1091.00	1063.00	1067.00	-5.20	7294	17084	-267	39257	0

3. TOCOM Futures

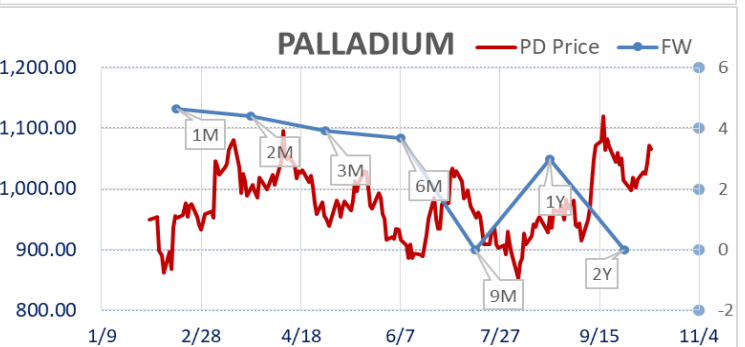
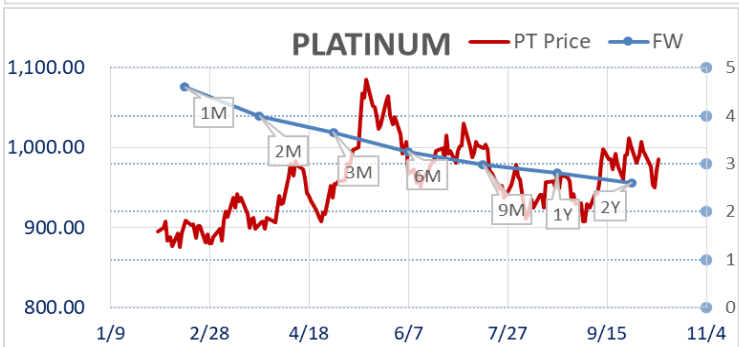
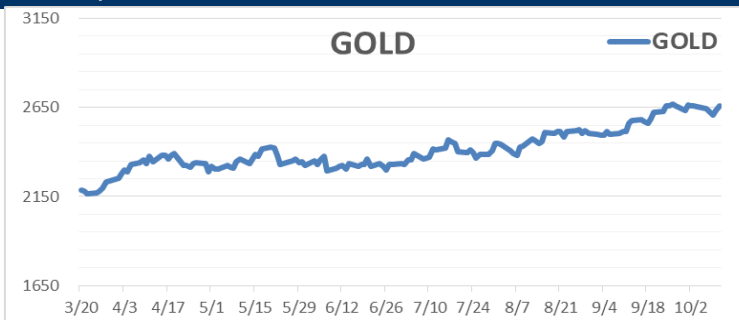
(단위: JPY)

	시가 (OPEN)	고가 (HIGH)	저가 (LOW)	종가 (CLOSE)	변동폭 (CHG)	거래량 (VOL)	미결제 약정(O/I)	
							금일	변동폭
							#VALUE!	12672.0
SILVER AUG25	0.0	0.0	0.0	0.0	0.0	0	14	1
#VALUE!	4658	4722	4651	4714	50	2495	13366	1873
#VALUE!	0	0	0	0	0	0	0	0

4. SHFE Futures

SHFE	전일	금 일				금일 (\$/Toz)	변동폭 (\$/Toz)	거래량		
	SETTLE	시가	고가	저가	종가	SETTLE				
	SHFE GOLD OCT4	444.54	592.28	599.46	591.48	595.12	595.12	84.21	150.58	685.04

LBMA/LPPM PRECIOUS METAL PRICES



Top News

1. Cochilco의 보고서에 따르면 Codelco의 8월 구리 생산량이 전년 대비 10.1% 증가한 125,300톤으로 집계 되었다. 한편 BHP가 운영하는 에스콘디다(Escondida) 광산은 생산량이 15.5% 증가하여 105,300톤을 기록했다. 글렌코어(Glencore)와 앵글로 아메리칸(Anglo American)이 공동 운영하는 콜라우아시(Collahuasi) 광산은 생산량이 11.3% 감소하여 48,800톤을 기록했다.

2. 금주 상해 재고는 아래와 같다.

	2024-10-11	2024-09-30	Change
CU	156485	141625	14860
AL	280953	280565	388
ZN	80714	79980	734
PB	44566	40779	3787
NI	24994	25504	-510
SN	8264	8698	-434

금일 주요 경제지표

- 미국 9월 PPI 최종수요 MoM	발표:	0.00%	예상:	0.10%	이전:	0.20%
- 미국 9월 PPI 최종수요 YoY	발표:	1.80%	예상:	1.60%	이전:	1.70%
- 미시간대학교 10월 소비자신뢰	발표:		예상:	71.0	이전:	70.1

명일 주요 경제지표

- 뉴욕주 10월 제조업지수	발표:		예상:	1.0	이전:	11.5
-----------------	-----	--	-----	-----	-----	------

Comment

- 뉴욕증시, PPI 양호, 실적시즌 개막, 강보합 출발
- 비철금속, 중국 부양책 대기, 개별 펀더멘탈 이슈에 일제히 상승 마감

금일 뉴욕증시는 대체로 오름세를 보이며 하루를 열었다. 개장 전 발표된 미국 생산자 물가지수는 YoY 기준 전년 동기 대비 1.8% 상승으로 예상치를 웃돌았으나, 전월 대비해서는 보합을 보이며 시장에 미치는 영향은 제한적이었다. 전일 CPI 둔화가 예상보다 덜해 인플레이션 우려가 있었으나, 도매 물가가 2% 아래에서 제한적인 움직임을 나타내 그 우려를 달랬다는 평가가 이어졌다. 전문가들은 이번에 나온 물가 지표들이 연준의 금리 인하에 제동을 걸기는 어려울 것으로 내다보며, 11월 25bp 인하에 무게를 실었으나, 12월 인하에 대한 전망은 아직 불확실성이 남아 미국의 경제 상황을 살펴야 한다고 조언했다. 이후 투자자들의 관심은 기업 실적으로 옮겨 갔는데, JP모건과 웰스파고의 주당 순이익이 예상치를 상회했으며, 블랙록도 강한 실적을 발표하면서 은행 섹터의 강세를 이끌었다. 한편, 테슬라는 전일 장 마감 후 로보택시를 처음으로 공개했으나, 투자자들의 눈높이가 너무 높았던 탓에 주가는 7% 이상 급락하는 모습을 나타냈다. 유가는 전일 비 0.7% 내린 WTI 기준 \$75.3선에서 숨을 고르며 이스라엘의 보복 관련 소식을 대기했고, 미 10년물 국채금리는 1bp 오른 4.07% 선에서 달리는 0.1% 내려 102.8선에서 거래를 이어가고 있다.

이날 비철금속시장은 중국 부양책 기대감이 다시 피어 오르며 일제히 강세 마감했다. 상해 재고가 10% 이상 올라 중국 내 수요 우려가 여전한에도 불구하고 구리가 0.6% 올랐으며, 최근 한 번씩 공급 차질이 언급되었던 아연, 니켈이 각각 1.8%, 2.1% 상승했다. 알루미늄 또한 금일 2% 가까이 강세를 나타냈는데, Emirates Global Aluminum사의 기니 오퍼레이션에서 세관 당국에 의해 보크사이트 수출이 중단되었다는 소식이 전해지면서 상해 거래소 알루미늄 가격이 6% 이상 급등했고, 덩달아 LME 알루미늄도 함께 영향을 받았다. Julius Baer의 애널리스트 Carsten Menke 올해 이미 보크사이트와 알루미늄이 다양한 공급 우려를 겪고 있다며, 이번 수출 금지 조치로 수급 우려가 한층 더 높아지면서 근심이 커지고 있다고 말했다.

차주 비철금속시장은 주말 사이 전해질 중국 발 부양책 소식을 살피며 한 주를 시작할 것으로 보인다. 발표되는 내용에 따라 불확실성 해소 차원에서 가격은 어느 쪽으로든 움직일 가능성이 있다. 개별 품목들의 공급 우려가 불어지기 시작한 가운데 주말 사이 전해질 소식으로 비철시장이 반등의 계기를 마련하게 될지 관심이 주목된다.

글로벌상품영업팀: 이호동, 송영우

본 자료는 투자의 이해를 돕기 위해 참고가 되는 정보 제공을 목적으로 하는 참고자료이며 투자정보 등의 대외제공에 관한 당사의 내부통제기준을 준수하고 있습니다. 본 자료는 당사 고객들에게 배포되는 자료로서 조사 내용은 당사의 글로벌상품영업팀에서 신뢰할 수 있는 자료와 정보를 이용하여 작성한 것이나, 당사는 그 정확성이나 완전성을 보장할 수 없습니다. 파생상품은 높은 가격변동성으로 인해 단기간에 투자원금의 전부 또는 상당부분을 손실할 수 있으며, 원금을 보장하는 상품이 아닙니다. 따라서 파생상품의 종류, 종목, 매매의 구분과 방법에 등에 관한 결정은 투자자 여러분들의 판단과 책임하에 투자를 하여야 하며, 본 자료의 내용에 의거하여 행해진 일체의 투자의 결과에 대하여 어떠한 책임도 지지 않으며, 법적 분쟁에서 책임소재를 판단하기 위한 증빙자료로 사용될 수 없습니다. 본 자료는 당사의 동의 없이 무단으로 복제/전송/인용/배포/변형/대여 및 상업적으로 이용하는 행위는 법적으로 금지되어 있습니다.