

Daily Metal Bulletin

2024-10-08

NH선물 준법감시인 심의필 제24-02호 (2024.01.08~2025.01.10)

Consulting/ Dealing Room: (02) 3774-0311 ~ 0321

FAX: (02) 761-2264 / 2265

글로벌상품영업팀

Base Metals

	전일 종가	금 일				변동폭	Cash - 3M		미결제약정(O/I)	
		시가	고가(B)	저가(A)	종가(A)		BID	ASK	전일	변동폭
전기동(Cash)	9,811.73	9,802.07	9,842.07	9,554.07	9,617.07	-194.66				
전기동(3M)	9,961.50	9,948.00	9,988.00	9,700.00	9,763.00	-198.50	-149.93	-145.93	300,565	525
알루미늄(Cash)	2,648.97	2,640.75	2,649.75	2,550.25	2,550.75	-98.22				
알루미늄(3M)	2,660.00	2,655.00	2,664.00	2,564.50	2,565.00	-95.00	-18.25	-14.25	649,186	-1,389
아연	3,180.00	3,173.00	3,190.50	3,066.50	3,080.00	-100.00	-26.73	-24.73	260,791	1,147
납(연)	2,143.00	2,151.00	2,156.00	2,085.00	2,109.00	-34.00	-49.87	-47.87	146,531	523
니켈	17,980.00	17,925.00	18,085.00	17,530.00	17,700.00	-280.00	-263.33	-253.33	210,222	-2,460
주석	33,950.00	33,780.00	33,900.00	32,810.00	32,835.00	-1,115.00	-81.00	-71.00	20,756	271

* Base Metal 종가는 COMEX 종로시점 기준 (LONDON 18시00분)

2. LME Official Settlement Prices (AM 2nd Ring)

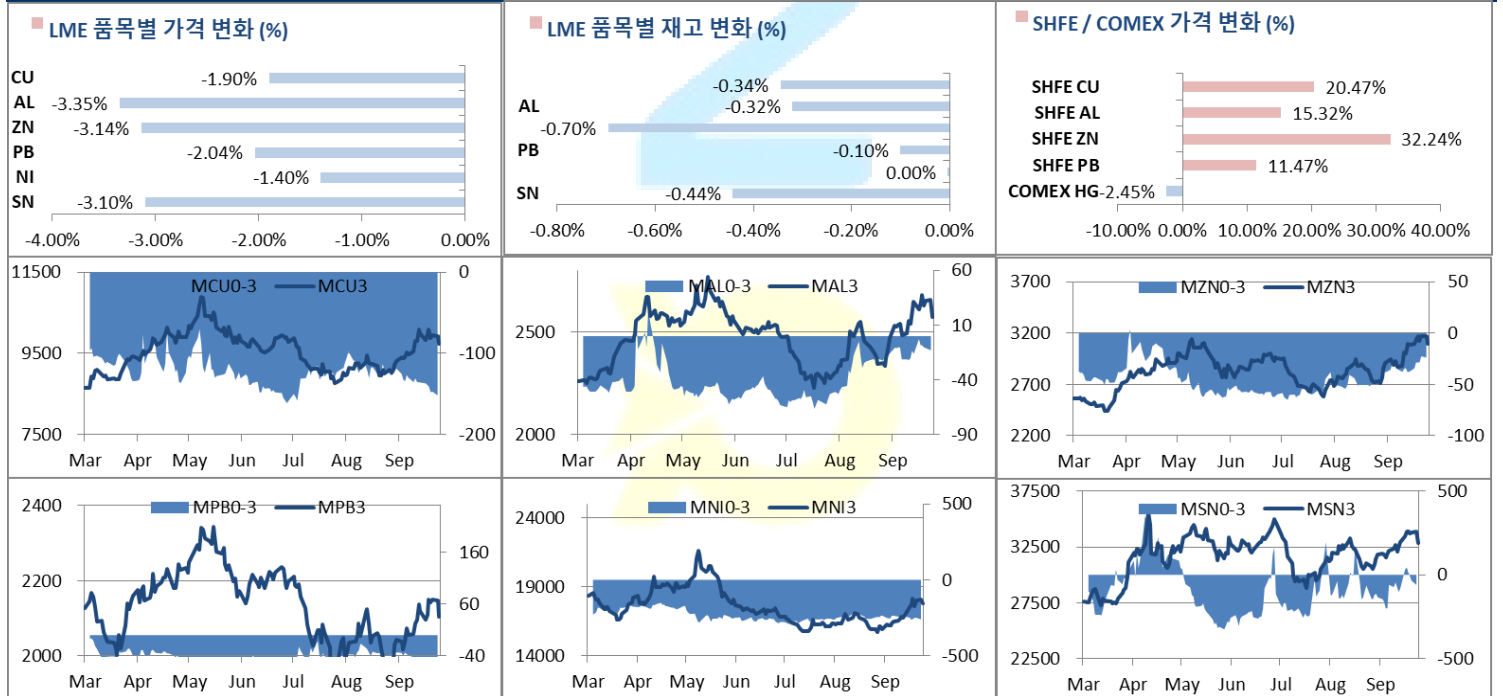
	금 일		당월평균		전월평균		3. LME Evening Valuation			
	Cash	3M	Cash	Cash	3M	Cash	3M	Oct	Nov	Dec
전기동	9619.00	9775.00	9771.50	9254.50	9384.86	9594.57	9742.50	9604.39	9664.81	9712.53
알루미늄	2569.00	2585.50	2631.08	2451.67	2468.57	2554.75	2571.00	2559.77	2544.13	2562.01
아연	3083.00	3107.00	3126.00	2840.79	2883.86	3065.27	3091.00	3066.27	3077.62	3087.62
납(연)	2053.50	2103.00	2088.25	2007.36	2045.26	2054.13	2103.00	2059.11	2078.14	2093.43
니켈	17420.00	17675.00	17644.17	16117.86	16366.67	17517.67	17776.00	17538.17	17638.63	17719.18
주석	33175.00	33110.00	33785.83	31643.81	31670.00	32791.00	32867.00	32786.00	32816.00	32866.00

3. LME Evening Valuation

EV Metals

품목	코발트 (LME Fastmarket MB)		리튬 (LME Fastmarket MB)		LME Cobalt (Fastmarket MB)		LME Lithium (Fastmarket MB)	
	기준일	2024-10-08	기준일	2024-10-08	최근월물	3번째 월물	최근월물	3번째 월물
기준일	2024-10-08	2024-10-08	2024-10-08	2024-10-08				
만기월물	Oct24	Dec24	Oct24	Dec24				
종가	22055.81	22141.23	9560.87	9724.00				
전일대비등락	0.00	-44.09	-219.13	-56.00				
등락%	0.00%	-0.20%	-2.29%	-0.58%				

LME BASE METALS PRICE



4. LME Stocks

	전일 최종재고	반입 (IN)	반출 (OUT)	금일 최종재고	변동폭	ON WRNT	CANCELLED WRNT	CW 변동폭
전기동	297300	0	1025	296275	-1025	266075	30200	-525
알루미늄	780275	0	2500	777775	-2500	398750	379025	-2500
아연	244100	0	1700	242400	-1700	216625	25775	-1500
납 (연)	198625	0	200	198425	-200	189200	9225	150
니켈	131856	0	6	131850	-6	123444	8406	78
주석	4525	0	20	4505	-20	3845	660	-15

5. COMEX 재고

	10/04 재고	변동량	변동율	10/07 재고
전기동	70848	1051	1.48%	71899
알루미늄	43216	-100	-0.23%	43116

6. SHFE/ COMEX

기준환율 USD/CNY = 7.0606

SHFE	전일		금 일				금일 SETTLE	(\$/Ton)	변동폭	(\$/Ton)	거래량
	SETTLE	시가	고가	저가	증가						
Shanghai Futures Exchange (SHFE)											
(단위:CNY)											
CU NOV4	64,930	78980	79130	77280	78220	78220	11078.38	13290.00	1883.56	120683	
AL NOV4	17,945	20600	20935	20540	20695	20695	2931.05	2750.00	389.75	171526	
ZN NOV4	19,340	25640	25940	25255	25575	25575	3622.21	6235.00	883.67	168194	
PB NOV4	15,220	17090	17100	16830	16965	16965	2402.77	1745.00	247.31	55416	
NI NOV4	163,980	138210	138800	132970	135470	135470	19186.75	-28510.00	-4040.65	108233	
SN NOV4	209,330	269200	271490	265610	268290	268290	37998.19	58960.00	8356.25	62207	
COMEX											
CU DEC24	4.5665	4.5595	4.5810	4.4235	4.4550	4.4550	9821.58	-0.1115	-245.81	82,748	

7. SHFE-LME SPREAD

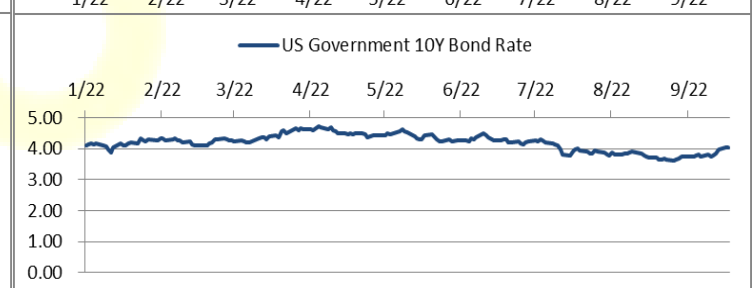
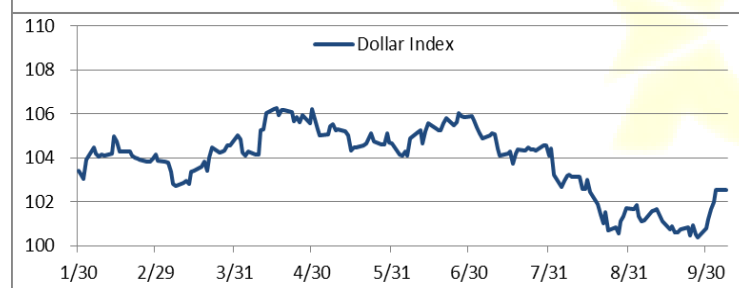
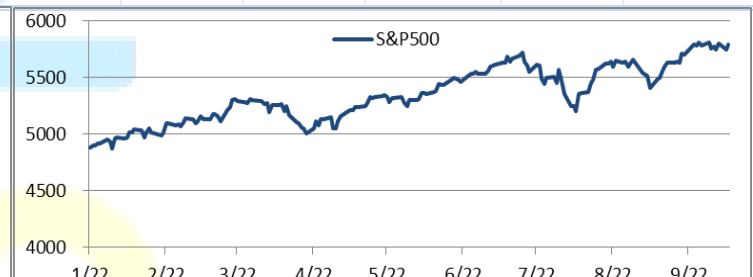
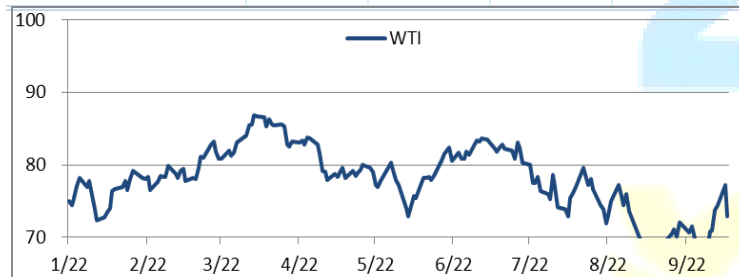
	CNY=	LME 3M (CNY)	LME 최근월물 (CNY)	증치세	LME 3M (CNY incl. 증치세)	LME 최근월물 (CNY incl. 증치세)	SHFE 3개월물	SHFE 최근월물	SHFE-LME 최근월물 (USD)
CU	7.0558	68,547	67,573	13%	77,458	76,357	78,080	78,220	264.03
AL	7.0558	18,211	18,132	13%	20,578	20,489	20,735	20,695	29.21
ZN	7.0558	21,831	21,656	13%	24,669	24,471	25,400	25,575	156.40
PB	7.0558	14,863	14,553	13%	16,795	16,445	17,015	16,965	73.66
NI	7.0558	123,829	122,151	13%	139,927	138,031	136,690	135,470	-362.94
SN	7.0558	234,394	233,822	13%	264,865	264,219	268,840	268,290	576.97

Market Factors

1. 주요시장 DATA

Updated at : 02:00:05 AM

	S&P	다우존스	미국채 (10Y)	WTI	달러/원	유로화	일본엔화	호주달러	남아공화	LME
증가	5740.61	42013.96	112 17/32	72.89	1346.68	1.0976	148.1600	0.6739	17.5900	4227.70
전일비	44.67	59.72	1/32	-4.25	1.95	-0.0008	0.18	0.00	0.21	-100.7000
%CHG	0.78 %	0.14 %	0.03 %	-5.51 %	0.14 %	-0.07 %	0.12 %	-0.39 %	1.17 %	-2.38 %



Precious Metals

1. Spot Precious Metals (LBMA/ LPPM)

(단위: USD)

	SPOT			LBMA / LPPM Price(구 London Fix)	
	현재가 (ASK)	고가	저가	AM	PM
	GOLD	2609.36	2652.94	2605.04	
SILVER	30.280	31.770	30.129		
PLATINUM	955.20	977.70	953.80	965.00	965.00
PALLADIUM	1011.50	1029.00	997.00	1002.00	1015.00

2. COMEX Futures

(단위: USD)

	시가 (OPEN)	고가 (HIGH)	저가 (LOW)	종가 (CLOSE)	변동폭 (CHG)	거래량 (VOL)	미결제 약정(O/I)		거래소 재고	
							금일	변동폭	금일재고	변동폭
GOLD DEC24	2663	2672.40	2623.40	2627.50	-38.50	197191	445477	-4977	17048314	0
SILVER DEC24	31.95	32.02	30.35	30.50	-1.51	80101	123667	-2394	305873004	720581
PLATINUM JAN25	986	988.30	961.00	962.40	-24.70	25598	69715	276	144273	697
PALLADIUM DEC24	1024	1031.50	992.50	1007.00	-19.30	3871	17773	-283	39257	0

3. TOCOM Futures

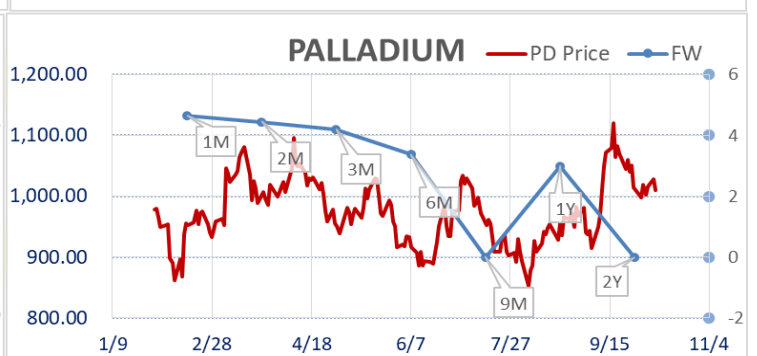
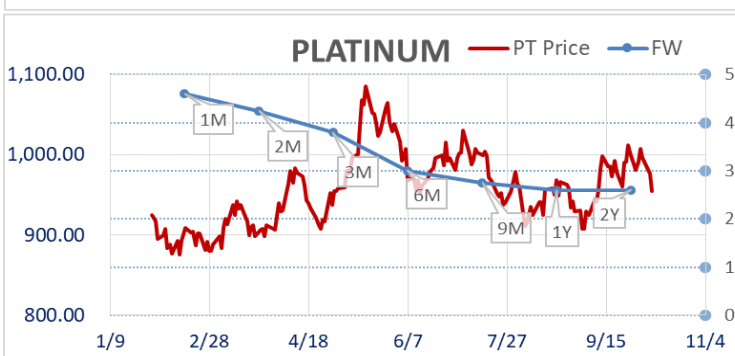
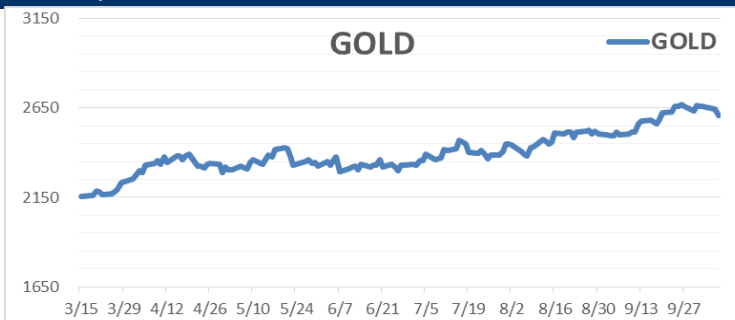
(단위: JPY)

	시가 (OPEN)	고가 (HIGH)	저가 (LOW)	종가 (CLOSE)	변동폭 (CHG)	거래량 (VOL)	미결제 약정(O/I)	
							금일	변동폭
#VALUE!	12554.0	12670.0	12463.0	12486.0	-140.0	14240	21248	808
SILVER AUG25	155.0	155.0	148.1	148.1	-1.8	3	9	0
#VALUE!	4576	4623	4535	4541	-59	4392	9557	399
#VALUE!	0	0	0	0	0	0	0	0

4. SHFE Futures

SHFE	전일	금 일				금일 (\$/Toz)	변동폭 (\$/Toz)	거래량
	SETTLE	시가	고가	저가	종가			
SHFE GOLD OCT4	444.54	598	599.8	595.8	597.9	84.68	153.36	698.32 104048

LBMA/LPPM PRECIOUS METAL PRICES



Top News

1. 일본의 2025 회계연도 기준 하반기 정련동 생산량이 전년 동기 대비 5.5% 증가할 것으로 예상된다고 로이터가 계산했다. 로이터는 일본 제련소들이 내놓은 계획을 바탕으로 해당 수치를 계산하였는데 유지보수 활동이 줄어들고 수요가 견고한 덕에 생산량이 늘어난 것으로 예상했다. 회계연도 하반기는 10월부터 3월 사이에 해당한다.
2. 인도네시아 국영 광산업체 PT Aneka Tambang (Antam) ANTMJK가 중국 스테인리스 대기업 칭산홀딩그룹(Tsingshan Holding Group)의 자회사가 소유한 제련소 지분 30%를 1억 200만 달러에 인수했다고 회사가 거래소 공시를 통해 밝혔다.

금일 주요 경제지표

- 미 NFIB 소기업 낙관지수	발표:	91.5	예상:	92.0	이전:	91.2
- 미 8월 무역수지	발표:	-\$70.4b	예상:	-\$70.5b	이전:	-\$78.8b

명일 주요 경제지표

- 미 주간 MBC 주택용자 신청지수	발표:		예상:		이전:	-1.30%
- 미 8월 도매 재고 전월비	발표:		예상:	0.20%	이전:	0.20%
- FOMC 회의록	발표:		예상:		이전:	

Comment

- 뉴욕증시, 국채 금리 안정 속 강세 출발
- 비철금속, 중국 부양책 실망감에 차익실현, 일제히 하락 마감

금일 뉴욕증시는 대체로 강세를 나타내며 하루를 시작했다. 다우지수가 박스권에서 등락을 반복 중이나, S&P500 지수와 나스닥지수는 각각 0.6%, 1%씩 상승하고 있다. 전일 오름세가 컸던 국채 금리가 4% 근방에서 다소 진정된 모습을 보이고 있으며, 미국이 이스라엘과의 대화를 통해 보복 및 중동 지역 확전을 막기 위해 노력하고 있다는 소식이 전해진 영향에 위험 선호 심리가 회복되고 있는 모습이다. 다만, 그 영향으로 그간 강세를 이어오던 유가는 4% 이상 반락하고 있다. 개별주로는 엔비디아가 블랙웰 수요 호조 속 5거래일 연속 강세를 이어가고 있으며, 정보기술 섹터 (+1.82%) 전반의 오름세를 견인하고 있는 점이 가장 눈에 띄었다. 전문가들은 중동 지정학적 리스크에 대해 신경은 쓰면서도, 실적 시즌이 본격적으로 시작되고, 대선이 한 달 앞으로 다가온 만큼 증시를 바라보는 시선이 관련 섹터로 다시 옮겨 올 것으로 내다봤다. 그들은 오늘 보스턴과 애틀란타 연은 총재들의 연설이 예정되어 있는 점도 관심 포인트로 꼽았으며, 강한 노동시장 및 나아가서는 11월 금리 인하 전망에 대한 연준의 생각을 엿볼 수 있을 지 관심이 주목된다. 2년물 국채 금리는 전일 비 소폭 내린 3.96%, 10년물 국채 금리는 소폭 오른 4.03%를 보이고 있으며, 달리는 오늘도 보합을 이어가며 102.57포인트 선에서 거래되고 있다.

이날 비철금속시장은 중국 경기부양책에 대한 실망감이 시장을 짓누르며 6대 품목 모두 하락 마감했다. 중국 국가발전개혁위원회는 5% 경제 성장률 달성을 위해 2000억 위안의 예산을 올해 말까지 조기 투입 및 내년도 특별 국채 발행을 예고하는 등의 투자 패키지를 발표했다. 그러나 추가적인 부양책에 대한 언급이 없었고, 구체적인 실행안도 부재한 탓에 시장의 관심은 차갑게 식는 모습이었다. 장 초반 10% 대 급등했던 상해 종합지수가 상승폭을 절반 이상 내어주었고, 항셱지수는 9.4% 급락해 2008년 이후 가장 큰 일간 단위 하락을 기록하는 등 실망감이 가격에 고스란히 반영됐다. 전문가들은 이번 투자 패키지가 현 경제 상황을 유지해 줄 수는 있어도, 경기 반등으로 이어지기에는 부족함이 많아 보인다고 지적했다. 비철시장도 그 영향을 피해가지 못 했고, 투자자들은 일제히 차익실현에 나서거나 실망 매물을 던지기에 바쁜 하루를 보냈다.

비철시장 투자자들이 주목하던 이벤트 하나가 끝났고 결과는 좋지 못했다. 첫 날이었던 만큼 안 좋은 뉴스들이 가득했으나, 중국 당국이 부양책을 펴겠다는 의지만큼은 확실했고, 추가적인 부양책이 나올 가능성도 배제할 수는 없다. 단기적으로 비철시장은 바닥을 다지는 시간을 보낸 뒤 중국 발 추가적인 소식을 살피며 반등 가능성을 모색해 갈 것으로 사료된다.

글로벌상품영업팀: 이호동, 송영우

본 자료는 투자자의 이해를 돕기 위해 참고가 되는 정보 제공을 목적으로 하는 참고자료이며 투자정보 등의 대외제공에 관한 당사의 내부통제기준을 준수하고 있습니다. 본 자료는 당사 고객들에게 배포되는 자료로서 조사 내용은 당사의 글로벌상품영업팀에서 신뢰할 수 있는 자료와 정보를 이용하여 작성한 것이나, 당사는 그 정확성이나 완전성을 보장할 수 없습니다. 파생상품은 높은 가격변동성으로 인해 단기간에 투자원금의 전부 또는 상당부분을 손실할 수 있으며, 원금을 보장하는 상품이 아닙니다. 따라서 파생상품의 종류, 종목, 매매의 구분과 방법에 등에 관한 결정은 투자자 여러분의 판단과 책임하에 투자를 하여야 하며, 본 자료의 내용에 의거하여 행해진 일체의 투자의 결과에 대하여 어떠한 책임도 지지 않으며, 법적 분쟁에서 책임소재를 판단하기 위한 증빙자료로 사용 될 수 없습니다. 본 자료는 당사의 동의 없이 무단으로 복제/전송/인용/배포/변형/대여 및 상업적으로 이용하는 행위는 법적으로 금지되어 있습니다.