

Base Metals

	전일 종가	금 일				변동폭	Cash - 3M		미결제약정(O/I)	
		시가	고가(B)	저가(A)	종가(A)		BID	ASK	전일	변동폭
전기동(Cash)	9,753.92	9,830.23	9,865.23	9,710.23	9,811.73	57.81				
전기동(3M)	9,900.00	9,980.00	10,015.00	9,860.00	9,961.50	61.50	-153.77	-149.77	300,040	-1,959
알루미늄(Cash)	2,623.58	2,651.47	2,657.97	2,630.47	2,648.97	25.39				
알루미늄(3M)	2,632.00	2,662.50	2,669.00	2,641.50	2,660.00	28.00	-15.03	-11.03	650,575	1,977
아연	3,114.50	3,175.00	3,189.00	3,155.00	3,180.00	65.50	-24.76	-22.76	259,644	1,607
납(연)	2,146.50	2,156.00	2,167.00	2,142.50	2,143.00	-3.50	-51.26	-49.26	146,008	-244
니켈	17,710.00	17,850.00	18,225.00	17,815.00	17,980.00	270.00	-264.12	-254.12	212,682	-981
주석	33,775.00	33,875.00	34,110.00	33,805.00	33,950.00	175.00	-65.00	-55.00	20,485	-246

* Base Metal 종가는 COMEX 종로시점 기준 (LONDON 18시00분)

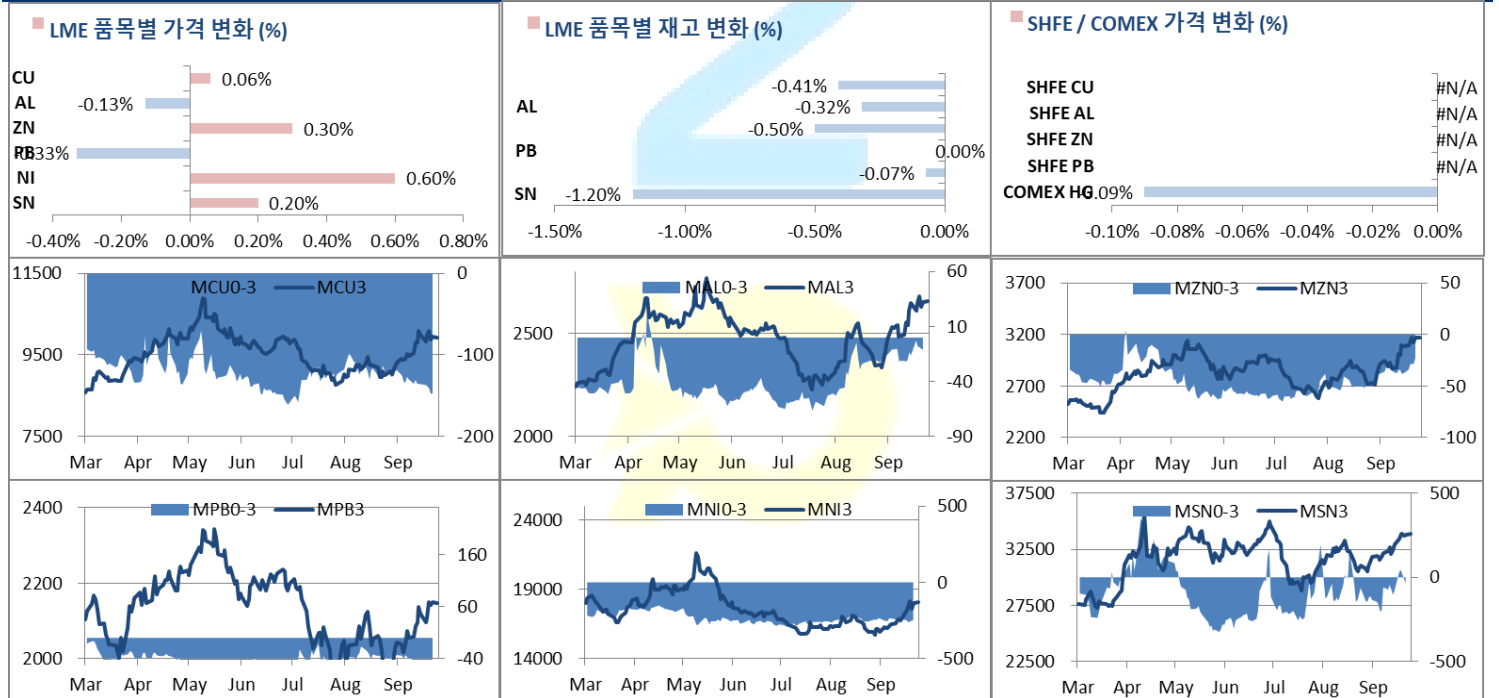
2. LME Official Settlement Prices (AM 2nd Ring)

	금 일		당월평균		전월평균		3. LME Evening Valuation			
	Cash	3M	Cash	Cash	3M	LME 정산가 (LONDON 17시00분)				
						Cash	3M	Oct	Nov	Dec
전기동	9816.50	9964.00	9802.00	9254.50	9384.86	9777.73	9929.50	9790.29	9852.29	9901.58
알루미늄	2655.50	2655.50	2643.50	2451.67	2468.57	2644.97	2658.00	2650.98	2633.97	2650.34
아연	3154.00	3176.00	3134.60	2840.79	2883.86	3150.74	3174.50	3148.24	3160.74	3170.84
납(연)	2110.50	2164.00	2095.20	2007.36	2045.26	2098.24	2148.50	2104.24	2123.24	2139.29
니켈	17875.00	18130.00	17689.00	16117.86	16366.67	17792.88	18052.00	17816.25	17916.75	17998.98
주석	34100.00	34100.00	33908.00	31643.81	31670.00	33845.00	33905.00	33845.00	33875.00	33924.00

EV Metals

품목	코발트 (LME Fastmarket MB)		리튬 (LME Fastmarket MB)		LME Cobalt (Fastmarket MB)		LME Lithium (Fastmarket MB)	
	기준일	2024-10-07	기준일	2024-10-07	최근월물	3번째 월물	최근월물	3번째 월물
기준일	2024-10-07	2024-10-07	2024-10-07	2024-10-07				
만기월물	Oct24	Dec24	Oct24	Dec24				
종가	22055.81	22185.32	9780.00	9780.00				
전일대비등락	0.00	-44.09	0.00	0.00				
등락%	0.00%	-0.20%	0.00%	0.00%				

LME BASE METALS PRICE



4. LME Stocks

	전일 최종재고	반입 (IN)	반출 (OUT)	금일 최종재고	변동폭	ON WRNT	CANCELLED WRNT	CW 변동폭
전기동	298525	25	1250	297300	-1225	266575	30725	-750
알루미늄	782775	0	2500	780275	-2500	398750	381525	-5175
아연	245325	0	1225	244100	-1225	216825	27275	-225
납 (연)	198625	0	0	198625	0	189550	9075	1000
니켈	131952	0	96	131856	-96	123528	8328	300
주석	4580	0	55	4525	-55	3850	675	-10

5. COMEX 재고

	10/03 재고	변동량	변동율	10/04 재고
전기동	66610	4238	6.36%	70848
알루미늄	43216	0	0.00%	43216

6. SHFE/ COMEX

기준환율 USD/CNY = 7.0194

SHFE	전일	금 일				금일 SETTLE	변동폭 (\$/Ton)	변동율 (\$/Ton)	거래량	
	SETTLE	시가	고가	저가	증가					
Shanghai Futures Exchange (SHFE)										
CU NOV4	64,930									
AL NOV4	17,945									
ZN NOV4	19,340									
PB NOV4	15,220									
NI NOV4	163,980									
SN NOV4	209,330									
COMEX										
CU DEC24	4.5665	4.5730	4.6090	4.5150	4.5700	4.5700	10075.11	-0.0040	-8.82	51,011

SHFE 휴장

7. SHFE-LME SPREAD

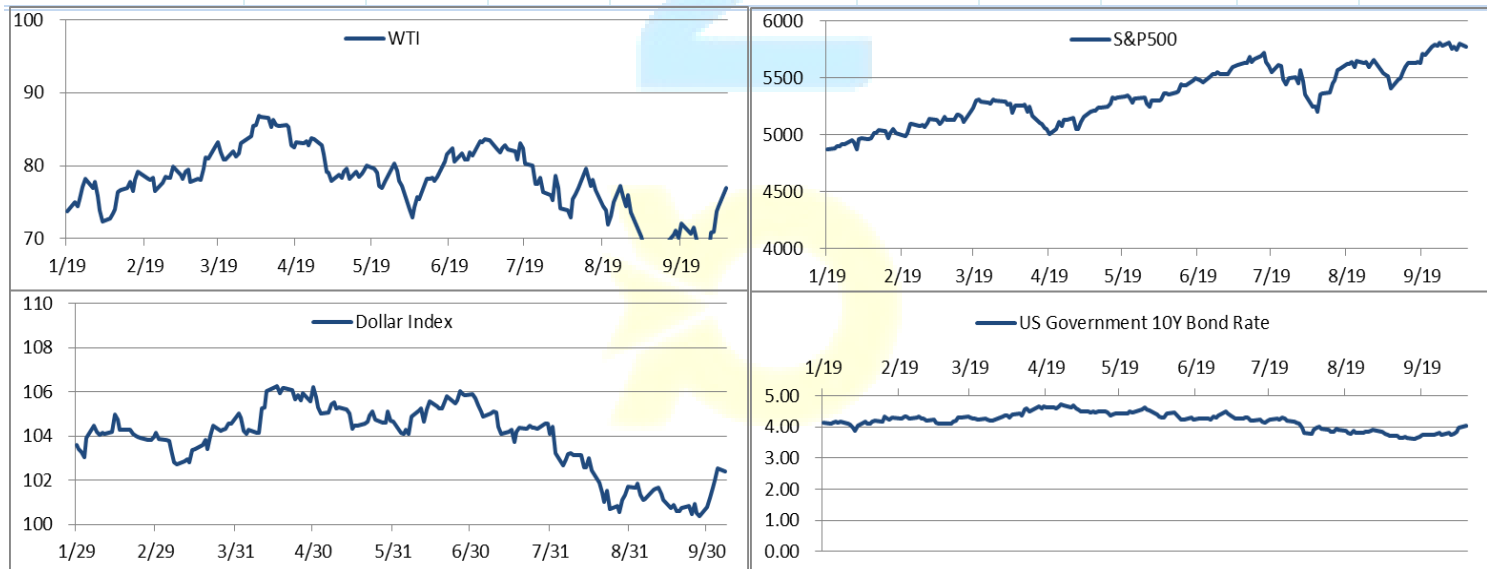
	CNY=	LME 3M (CNY)	LME 최근월물 (CNY)	증치세	LME 3M (CNY incl. 증치세)	LME 최근월물 (CNY incl. 증치세)	SHFE 3개월물	SHFE 최근월물	SHFE-LME 최근월물 (USD)
CU	7.0122	69,768	68,792	13%	78,838	77,735	78,730	78,810	153.36
AL	7.0122	18,681	18,631	13%	21,109	21,053	20,550	20,495	-79.62
ZN	7.0122	22,253	22,069	13%	25,146	24,938	24,850	25,080	20.24
PB	7.0122	15,150	14,839	13%	17,119	16,769	16,985	16,950	25.86
NI	7.0122	126,009	124,356	13%	142,390	140,522	132,020	131,070	-1347.99
SN	7.0122	238,415	237,994	13%	269,409	268,933	263,250	263,420	-786.24

Market Factors

1. 주요시장 DATA

Updated at : 02:03:41 AM

	S&P	다우존스	미국채 (10Y)	WTI	달러/원	유로화	일본엔화	호주달러	남아공화	LMEX
종가	5725.72	42130.26	112 18/32	76.97	1344.73	1.0984	147.9800	0.6765	17.3846	4328.40
전일비	-25.35	-222.49	- 10/32	2.59	8.93	-0.0047	1.27	-0.01	-0.10	36.0000
%CHG	-0.44 %	-0.53 %	-0.26 %	3.48 %	0.66 %	-0.43 %	0.86 %	-1.29 %	-0.60 %	0.83 %



Precious Metals

1. Spot Precious Metals (LBMA/ LPPM)

(단위: USD)

	SPOT			LBMA / LPPM Price(구 London Fix)	
	현재가 (ASK)	고가	저가	AM	PM
	GOLD	2646.92	2659.51	2638.00	
SILVER	31.830	32.336	31.420		
PLATINUM	978.40	996.65	972.20	986.00	980.00
PALLADIUM	1030.54	1028.50	1008.25	1021.00	1011.00

2. COMEX Futures

(단위: USD)

	시가 (OPEN)	고가 (HIGH)	저가 (LOW)	종가 (CLOSE)	변동폭 (CHG)	거래량 (VOL)	미결제 약정(O/I)		거래소 재고	
							금일	변동폭	금일재고	변동폭
							GOLD DEC24	2672	2679.20	2657.30
SILVER DEC24	32.45	32.60	31.66	32.08	-0.32	48150	126061	277	306593585	1094683
PLATINUM JAN25	1002	1006.90	980.90	987.20	-14.50	19464	69439	614	144970	0
PALLADIUM DEC24	1009	1028.00	1005.00	1025.50	27.00	4013	18056	95	39257	0

3. TOCOM Futures

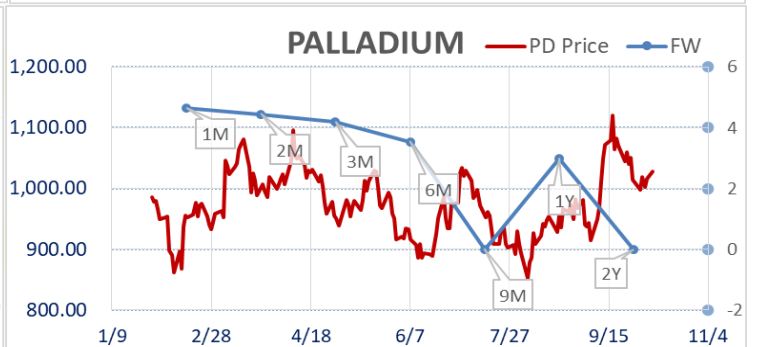
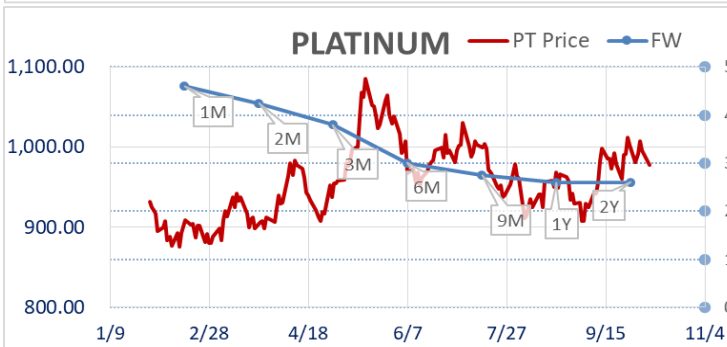
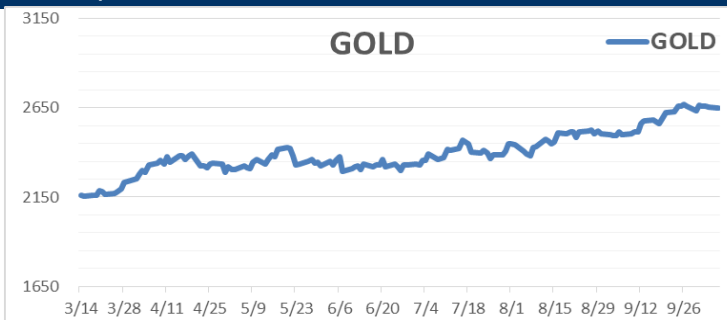
(단위: JPY)

	시가 (OPEN)	고가 (HIGH)	저가 (LOW)	종가 (CLOSE)	변동폭 (CHG)	거래량 (VOL)	미결제 약정(O/I)	
							금일	변동폭
							#VALUE!	12657.0
SILVER AUG25	0.0	0.0	0.0	0.0	0.0	0	9	0
#VALUE!	4657	4698	4622	4646	-19	3267	9158	62
#VALUE!	0	0	0	0	0	0	0	0

4. SHFE Futures

SHFE	전일	금 일				금일 (\$/Toz)	변동폭 (\$/Toz)	거래량
	SETTLE	시가	고가	저가	종가	SETTLE		
	SHFE GOLD OCT4	444.54	#N/A	#N/A	#N/A	#N/A	#N/A	#N/A

LBMA/LPPM PRECIOUS METAL PRICES



Top News

1. CME 그룹은 참고 회사인 ISTIM 싱가포르 Pte Ltd의 신청을 승인하지 않았다고 공지문을 통해서 밝혔다. ISTIM은 COMEX 알루미늄 계약의 인도 참고로 한국 광양 참고의 승인을 요청한 바 있는데, CME가 밝힌 공지문에서 승인 거절과 관련된 세부 내용은 포함되지 않은 것으로 전해졌다.
2. 브라질 광산업체인 Vale는 파라 주에 있는 온카 푸마(Onca Puma) 니켈 공장의 운영을 일시적으로 중단했다고 일요일에 증권 공시를 통해 밝혔다. 이는 강풍으로 인해 현지 전력 송전망이 손상된 것이 원인인 것을 전해졌다.

금일 주요 경제지표

- 주요 경제 지표 없음

명일 주요 경제지표

- 미 NFIB 소기업 낙관지수	발표:	예상:	92.0	이전:	91.2
- 미 8월 무역수지	발표:	예상:	-\$70.5b	이전:	-\$78.8b

Comment

- 뉴욕증시, 국채금리 상승에 3대 지수 모두 약보합 출발
- 비철금속, 중국 경제 성장 정책 패키지 발표 앞두고 보험권 혼조 마감

금일 뉴욕증시는 국채 금리 상승을 주목하며 3대 지수 모두 약보합으로 하루를 시작했다. 지난 주 금요일 발표된 비농업 고용 호조 여파로 미국의 경기가 상당히 견고하다는 인식이 확산되었으며, 오는 11월 연준이 금리를 내리지 못할 가능성이 대두되기 시작했다. 미 10년물 국채금리가 8월 이후 처음으로 4%를 넘어섰으며, 2년물 금리도 장중한 때 4%를 터치한 뒤 현재는 7bp 오른 3.99%에서 숨을 고르고 있다. 이에 더해 중동의 지정학적 리스크가 이스라엘의 반격을 앞두고 확대될 가능성이 커 전반적인 투자 심리도 다소 위축된 모습을 보이고 있다. 전문가들은 이미 상존한 불확실성이 큰 가운데 실적 시즌이 본격적으로 시작되는 만큼 단기 증시의 변동성이 확대될 수 있어 주의를 당부했다. CME FedWatch에 따르면 11월 기준금리를 동결할 확률이 약 18%로 전일 대비 크게 상승했다. 유가는 중동 리스크를 반영하며 3%대 오름세를 보였고, 달리는 보험권에서 등락을 반복하며 인덱스 기준 102.43 포인트 선을 기록하고 있다.

이날 비철금속시장은 보험권에서 등락을 달리하며 혼조 마감했다. 미 국채금리의 상승 대비 상대적으로 움직임이 제한적이었던 달러의 모습에 비철시장도 함께 연동하는 모습이었으며, 내일 중국의 국가발전개혁위원회(NDRC)의 경제 성장 정책 패키지 발표를 앞둔 만큼 시장은 하루 숨을 고르며 중국의 비철 수요 증가 가능성을 타진했다. 비철시장에서는 중국의 거센 부양책 발표에 따른 기대감과 기본적인 펀더멘탈이 약해 아직 시간이 더 필요하다는 의견이 서로 맞선 가운데 내일 NDRC의 부양책 발표가 비철시장의 향후 방향성을 가를 가능성이 되어줄 지 관심이 주목된다.

내일은 중국 투자자들이 길었던 국경절 휴일에서 복귀하는 만큼 중국 당국의 부양책 발표와 함께 아시아장에서도 변동성이 있을 것으로 예상되며, 중동 지정학적 리스크 확대에 따른 달러의 추가 강세 가능성도 염두에 두어야 할 것으로 사료된다.

글로벌상품영업팀: 이호동, 송영우

본 자료는 투자자의 이해를 돕기 위해 참고가 되는 정보 제공을 목적으로 하는 참고자료이며 투자정보 등의 대외제공에 관한 당사의 내부통제기준을 준수하고 있습니다. 본 자료는 당사 고객들에게 배포되는 자료로서 조사 내용은 당사의 글로벌상품영업팀에서 신뢰할 수 있는 자료와 정보를 이용하여 작성한 것이나, 당사는 그 정확성이나 완전성을 보장할 수 없습니다. 파생상품은 높은 가격변동성으로 인해 단기간에 투자원금의 전부 또는 상당부분을 손실할 수 있으며, 원금을 보장하는 상품이 아닙니다. 따라서 파생상품의 종류, 종목, 매매의 구분과 방법에 등에 관한 결정은 투자자 여러분들의 판단과 책임하에 투자를 하여야 하며, 본 자료의 내용에 의거하여 행해진 일체의 투자의 결과에 대하여 어떠한 책임도 지지 않으며, 법적 분쟁에서 책임소재를 판단하기 위한 증빙자료로 사용될 수 없습니다. 본 자료는 당사의 동의 없이 무단으로 복제/전송/인용/배포/변형/대여 및 상업적으로 이용하는 행위는 법적으로 금지되어 있습니다.

