



2026년 5월 7일 목요일

Grain Report

NH선물 준법감시인 심의필 제25-069호 (2026.01.14~2027.01.13)



품목	월물	장상가	단위	CHG	▲%
옥수수	CK26	452.75	¢/bu	+0.00 ▲	0.0%
	CN26	467.5	¢/bu	-1.00 ▼	-0.2%
	CU26	474.25	¢/bu	-0.75 ▼	-0.2%
소맥	WK26	601.75	¢/bu	-4.25 ▼	-0.7%
	WN26	612.25	¢/bu	-5.00 ▼	-0.8%
대두	WU26	627.25	¢/bu	-5.50 ▼	-0.9%
	SK26	1177	¢/bu	-2.00 ▼	-0.2%
	SN26	1192.25	¢/bu	-2.50 ▼	-0.2%
대두박	SQ26	1186.75	¢/bu	-2.25 ▼	-0.2%
	SMK26	321.3	\$/t	+1.50 ▲	0.5%
대두유	SMN26	318.9	\$/t	+1.60 ▲	0.5%
	BOK26	75.09	¢/lb	-1.42 ▼	-1.9%
원당	BON26	74.15	¢/lb	-0.87 ▼	-1.2%
	SBN26	14.54	¢/lb	-0.27 ▼	-1.8%
	SBV26	15.02	¢/lb	-0.28 ▼	-1.8%
WTI	CLM26	94.81	\$/Bbl	-0.27 ▼	-0.3%
DOW	Spot	44556.34	Index	+10.26 ▲	0.0%
달러지수	Spot	98.067	Index	0.479 ▲	0.5%

Spread	근월물	원월물	Settle	CHG	전일
JUL 26	'MAY 26- 'JUL 26		-14.75	1.00	-15.75
	'JUL 26- 'SEP 26		-6.75	-0.25	-6.50
	'SEP 26- 'DEC 26		-15.25	-0.25	-15.00
AUG 26	'DEC 26- 'MAR 27		-13.25	0.00	-13.25
	'MAR 27- 'MAY 27		-7.25	0.25	-7.50
	'MAY 26- 'JUL 26		-10.50	0.75	-11.25
SEP 26	'JUL 26- 'SEP 26		-15.00	0.50	-15.50
	'SEP 26- 'DEC 26		-21.00	0.25	-21.25
	'DEC 26- 'MAR 27		-18.25	0.50	-18.75
OCT 26	'MAR 27- 'MAY 27		-8.75	0.50	-9.25
	'MAY 26- 'JUL 26		-15.25	0.50	-15.75
	'JUL 26- 'AUG 26		5.50	-0.25	5.75
NOV 26	'AUG 26- 'SEP 26		19.75	-0.25	20.00
	'SEP 26- 'NOV 26		-6.50	0.00	-6.50
	'NOV 26- 'JAN 27		-12.00	0.00	-12.00

* 하이라이트 부분은 Active Month (활황물) 표시입니다.

Comment

전일 농산물 시장은 미국과 이란 간 협상 불확실성과 국제유가 변동성 확대 영향 속에 전반적으로 약세 흐름을 보였으나, 장중 원유 반등과 함께 낙폭을 일부 완화하는 모습을 나타냈다. 시장은 호르무즈 해협 관련 뉴스와 미국의 군사 대응 가능성에 민감하게 반응했으며, 에너지 시장 흐름이 곡물 가격 전반을 주도하는 장세가 이어졌다. 옥수수는 원유 급락 영향으로 장 초반 큰 폭 하락했으나 이후 유가 반등과 함께 낙폭을 축소했고, 미국 수출 판매가 예상치를 상회하며 USDA의 향후 수출 전망 상향 가능성이 부각됐다. 다만 미국 파종이 원활하게 진행되고 남미 생산 증가 전망이 유지되면서 상단은 제한됐다. 대두는 중국 수요 둔화와 부진한 수출 판매 영향으로 약세를 보였고, 대두유 역시 에너지 약세와 함께 하락했으나 바이오연료 수요 기대와 견조한 크러시 수요가 하단을 지지했다. 대두박은 수출 호조가 이어지며 상대적으로 견조한 흐름을 나타냈고, 미국 내 크러시 확대 기대도 유지됐다. 소맥은 캔자스 지역 강수 예보와 투기적 매도 확대 영향으로 하락했으며, 미국산 수출은 여전히 양호한 수준을 유지하고 있지만 겨울철 작황 개선 기대가 가격 부담으로 작용했다.

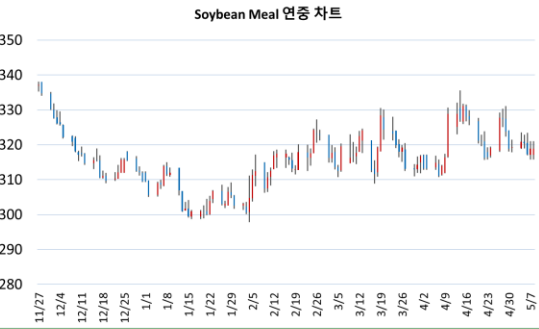
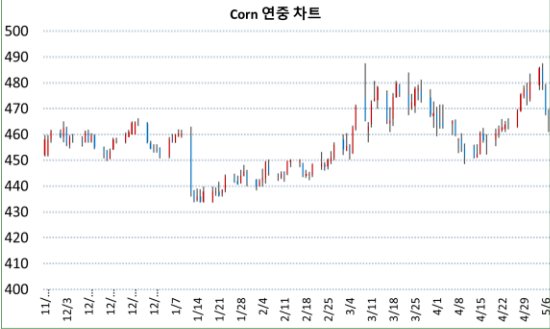
전일 뉴욕 3대 지수는 다우와 나스닥이 모두 하락하며 약세로 마감했고, 미국과 이란 간 협상 불확실성 확대와 국제유가 반등이 투자심리를 위축시켰다. 트럼프는 중국 방문 전 이란과의 우라늄 반출 합의 가능성을 낙관했지만, 이란은 호르무즈 해협 재개방과 전쟁 배상 문제에서 강경한 입장을 유지하며 협상 난항이 이어졌다. 장중에는 미국의 군사작전 재개 가능성 관련 보도와 이를 둘러싼 오보 논란이 혼재되며 시장 변동성이 확대됐고, 미국 군함과 이란 유조선 충돌 관련 소식까지 더해지며 국제유가가 상승했다. 경제지표에서는 뉴욕 연연의 기대인플레이션이 상승하며 물가 부담이 재확인됐고, 보스턴 연은 총재의 매파적 발언까지 겹치며 미 국채 10년물 금리는 4.39%까지 상승했다. 증시는 장 초반 상승세를 보였으나 종전 합의 기대가 약화되며 하락 전환했고, 엔비디아와 일부 빅테크는 상대적으로 견조했지만 반도체 업종 전반은 약세를 나타냈다. ARM은 수요 전망 발표에도 생산능력 우려가 부각되며 급락했고, 브로드컴 인텔-램리서치 등 주요 반도체주도 동반 하락했다.

일중차트



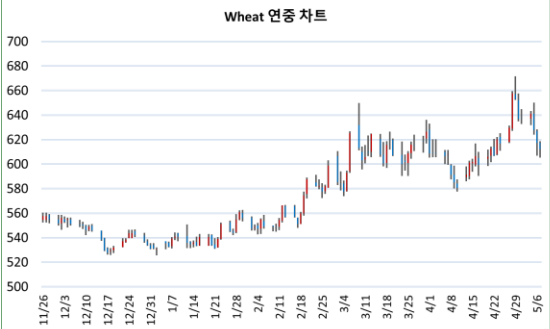
본 리포트는 당사 애널리스트에 의해 신뢰할 만한 자료 및 정보로부터 작성된 것이나, 그 정확성 등을 보장할 수 없기 때문에 어떤 경우에도 고객의 선물 투자 결과에 대한 법적 책임소재의 증빙자료로 사용될 수 없습니다. 따라서 본 자료를 참고한 고객의 투자결정은 전적으로 고객 자신의 판단과 책임에 이루어져야 하며, 본 자료의 내용에 의거하여 행해진 투자행위 결과에 대하여 어떠한 책임도 지지 않습니다. 또한 당사의 동의 없이 본 자료를 무단으로 복제, 전송, 인용, 배포하는 행위는 법으로 금지되어 있습니다. 투자자는 금융투자상품(선물, 옵션)에 대하여 위험성, 수익성, 수수료, 오픈 방법 등을 NH선물로부터 충분한 설명을 받을 권리가 있으며, 투자전 상품 설명서와 약관을 읽어보시기 바랍니다. 이 금융투자상품(선물, 옵션)은 예금자보호법에 따라 보호되지 않습니다. 금융투자상품(선물, 옵션)은 자산가치변동, 원율변동 등에 따라 투자원금의 초과 손실이 발생할 수 있으며, 그 손실은 투자자에게 귀속됩니다. 계좌 잔고에 유지증거금에 미달하는 경우 계약이 강제 청산될 수 있으니 유의하시기 바랍니다. 선물, 옵션 거래시 수수료는 계약당 \$120에 기타 지체인 사항은 NH선물 홈페이지 등을 참고하시기 바랍니다.

연중차트



품목	월물	증가	전일대비
Corn	CN26	467.5	-6.50

품목	월물	증가	전일대비
Soybean Meal	SMN26	318.9	+0.00



품목	월물	증가	전일대비
Wheat	WN26	612.25	-5.00

품목	월물	증가	전일대비
Soybean Oil	BON26	74.15	+0.00



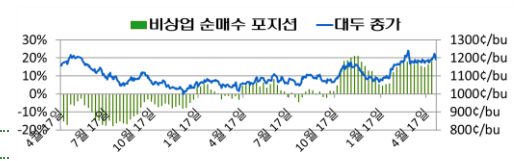
품목	월물	증가	전일대비
Soybean	SN26	1192.25	-2.50

품목	월물	증가	전일대비
Sugar	SBN26	14.54	+0.00

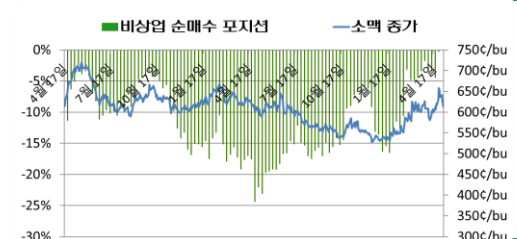
CFTC 발표 : 곡물 품목 미결제 증 비상업 순매수 포지션 비중



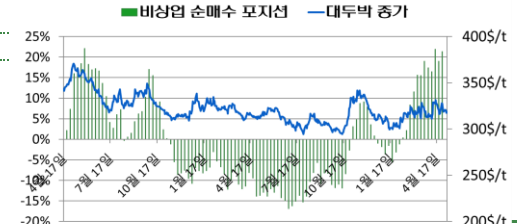
기준일	펀드 비중	할향물 증가
2026-04-28	12.82%	475.5
2026-04-21	9.06%	462
2026-04-14	8.46%	452.5
2026-04-07	10.75%	460
2026-03-31	12.75%	493.5
2026-03-24	14.19%	472.5



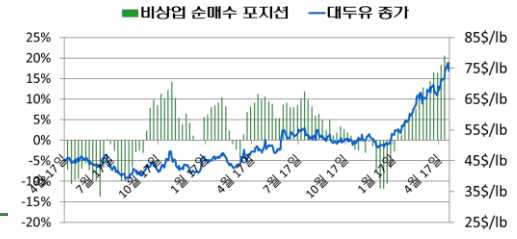
기준일	펀드 비중	할향물 증가
2026-04-28	17.96%	1189.25
2026-04-21	16.13%	1190.25
2026-04-14	14.66%	1172.75
2026-04-07	15.38%	1174.5
2026-03-31	17.63%	1354
2026-03-24	16.19%	1171.5



기준일	펀드 비중	할향물 증가
2026-04-28	-0.30%	657.75
2026-04-21	-4.44%	612.75
2026-04-14	-3.31%	601.25
2026-04-07	-3.48%	608.25
2026-03-31	-1.77%	674.25
2026-03-24	-3.37%	602



기준일	펀드 비중	할향물 증가
2026-04-28	21.35%	327.4
2026-04-21	19.00%	321.2
2026-04-14	21.90%	327.3
2026-04-07	16.46%	311.1
2026-03-31	17.41%	393.2
2026-03-24	18.98%	319.9



기준일	펀드 비중	할향물 증가
2026-04-28	20.58%	72.52
2026-04-21	18.33%	71.65
2026-04-14	16.32%	66.22
2026-04-07	16.40%	69.4
2026-03-31	14.34%	61.4
2026-03-24	12.52%	65.67