



2026년 4월 30일 목요일

# Grain Report

NH선물 준법감시인 심의필 제25-069호 (2026.01.14~2027.01.13)



품목	월물	장상가	단위	CHG	▲%
옥수수	CK26	464.75	¢/bu	-1.75 ▼	-0.4%
	CN26	474.75	¢/bu	-3.00 ▼	-0.6%
	CU26	479.75	¢/bu	-3.25 ▼	-0.7%
소맥	WK26	623.75	¢/bu	-18.50 ▼	-2.9%
	WN26	636.75	¢/bu	-16.25 ▼	-2.5%
대두	WU26	651.75	¢/bu	-15.00 ▼	-2.2%
	SK26	1182	¢/bu	-0.25 ▼	0.0%
	SN26	1195.5	¢/bu	-1.50 ▼	-0.1%
대두박	SQ26	1189.25	¢/bu	-0.50 ▼	0.0%
	SMK26	322.3	\$/t	-5.70 ▼	-1.7%
대두유	SMN26	318.9	\$/t	-4.90 ▼	-1.5%
	BOK26	76.36	¢/lb	+1.05 ▲	1.4%
원당	BON26	74.54	¢/lb	+0.42 ▲	0.6%
	SBN26	14.58	¢/lb	-0.16 ▼	-1.1%
	SBV26	14.61	¢/lb	-0.10 ▼	-0.7%
WTI	CLM26	105.07	\$/Bbl	-1.81 ▼	-1.7%
DOW	Spot	44556.34	Index	+10.26 ▲	0.0%
달러지수	Spot	98.056	Index	0.479 ▲	0.5%

\* 하이라이트 부분은 Active Month (활황물) 표시입니다.

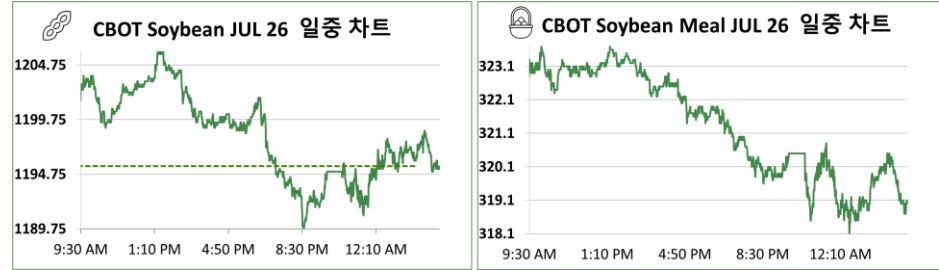
Spread	근월물	원월물	Settle	CHG	전일
▲	'MAY 26-	'JUL 26	-10.00	1.25	-11.25
▲	'JUL 26-	'SEP 26	-5.00	0.25	-5.25
▲	'SEP 26-	'DEC 26	-14.50	0.25	-14.75
▲	'DEC 26-	'MAR 27	-13.00	-0.25	-12.75
▲	'MAR 27-	'MAY 27	-7.25	-0.25	-7.00
▲	'MAY 26-	'JUL 26	-13.00	-2.25	-10.75
▲	'JUL 26-	'SEP 26	-15.00	-1.25	-13.75
▲	'SEP 26-	'DEC 26	-21.25	-1.50	-19.75
▲	'DEC 26-	'MAR 27	-17.25	-1.75	-15.50
▲	'MAR 27-	'MAY 27	-7.25	-2.00	-5.25
▲	'MAY 26-	'JUL 26	-13.50	1.25	-14.75
▲	'JUL 26-	'AUG 26	6.25	-1.00	7.25
▲	'AUG 26-	'SEP 26	21.50	-2.25	23.75
▲	'SEP 26-	'NOV 26	-5.25	0.00	-5.25
▲	'NOV 26-	'JAN 27	-11.75	0.00	-11.75

## Comment

전일 농산물 시장은 에너지 가격 변동성과 지정학적 리스크 지속 속에 대두유 강세와 소맥 약세가 대비되며 전반적으로 혼조 흐름을 보였다. 옥수수는 소맥 하락에 연동되며 소맥 약세를 나타냈으나, 건조한 수출과 글로벌 가격 경쟁력이 하단을 지지했고 빠른 파종 진도와 양호한 기상 여건이 수급 부담을 일부 완화했다. 다만 최근 에탄올 생산 둔화와 소비 부족 흐름은 상단을 제한하는 요인으로 작용했다. 대두는 유가 변동 속에서도 대두유가 강세를 주도하며 크러시 마진과 오일 비중이 사상 최고치를 경신하는 등 구조적 지지력이 이어졌고, 바이오연료 수요 기대와 RIN 가격 상승이 상승 동력을 제공했다. 반면 대두박 약세와 수출 둔화는 복합적인 혼조 흐름을 만들었다. 소맥은 캔자스 강수 유입과 추가 강수 전망에 따른 기대감으로 하락 압력을 받았고, 글로벌 공급 전망 개선과 함께 미국산 가격 경쟁력 약화 우려가 더해지며 전반적으로 약세 흐름을 보였다.

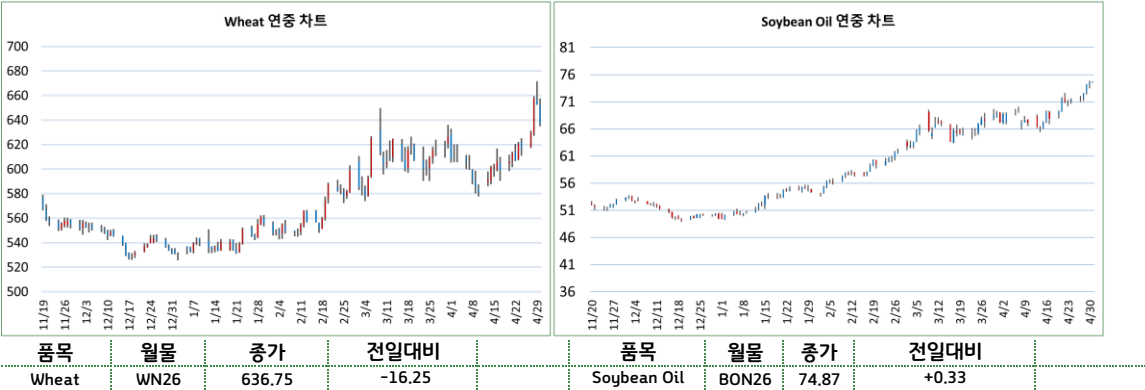
전일 뉴욕증시는 주요 기업들의 예상치를 상회한 호실적에 힘입어 3대 지수가 모두 상승하며 사상 최고치 경신 흐름을 이어갔다. 다우지수는 1%대 중반 상승했고, S&P500과 나스닥도 각각 1% 내외 오르며 증가 기준 최고치를 기록했다. 특히 4월 기준으로 S&P500은 약 10%, 나스닥은 15% 상승하며 기술주 중심 강세가 두드러졌다. 시장은 AI와 빅테크 기업 실적에 크게 반응했으며, 캐타필러는 데이터센터 건설 수요 확대 기대 속에 주가가 급등했고 알파벳도 실적 호조로 강세를 보였다. 아마존 역시 AWS 성장 기대에 상승세를 이어갔다. 반면 메타와 마이크로소프트는 예상보다 큰 규모의 AI 투자 계획이 부담으로 작용하며 하락했다. 경제 지표도 긍정적으로 작용했는데, 실업수당 청구 건수가 1960년대 이후 최저 수준을 기록하며 고용 시장의 견조함을 확인시켰고, 1분기 GDP 성장률도 2%로 양호한 흐름을 보였다. 한편 국제유가는 최근 급등 이후 차익실현 매물 출회로 하락하며 시장 부담을 일부 완화했다.

## 일중차트



본 리포트는 당사 애널리스트에 의해 신뢰할 만한 자료 및 정보로부터 작성된 것이나, 그 정확성 등을 보장할 수 없으며 어떤 경우에도 고객의 선물 투자 결과에 대한 법적 책임소재의 증빙자료로 사용될 수 없습니다. 따라서 본 자료를 참고한 고객의 투자결정은 전적으로 고객 자신의 판단과 책임에 이루어져야 하며, 본 자료의 내용에 의거하여 행해진 투자행위 결과에 대하여 어떠한 책임도 지지 않습니다. 또한 당사의 동의 없이 본 자료를 무단으로 복제, 전송, 인용, 배포하는 행위는 법으로 금지되어 있습니다. 투자자는 금융투자상품(선물, 옵션)에 대하여 위험성, 수익성, 수수료, 옛지 방법 등을 NH선물로부터 충분한 설명을 받을 권리가 있으며, 투자전 상품 설명서와 약관을 읽어보시기 바랍니다. 이 금융투자상품(선물, 옵션)은 예금보유에 따라 보유되지 않습니다. 금융투자상품(선물, 옵션)은 자산가치변동, 원율변동 등에 따른 투자원금의 초과 손실이 발생할 수 있으며, 그 손실은 투자자에게 귀속됩니다. 계좌 잔고에 유지증거금이 미달하는 경우 계약이 강제 청산될 수 있으니 유의하시기 바랍니다. 선물, 옵션 거래시 수수료는 계약당 \$120여가 기타 지체인 시장은 NH선물 홈페이지 등을 참고하시기 바랍니다.

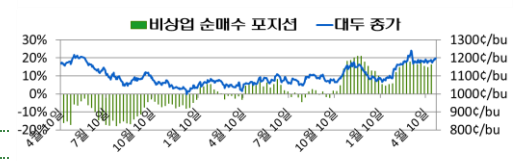
연중차트



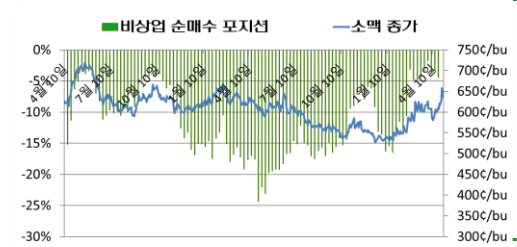
CFTC 발표 : 곡물 품목 미결제 증·비상업 순매수 포지션 비중



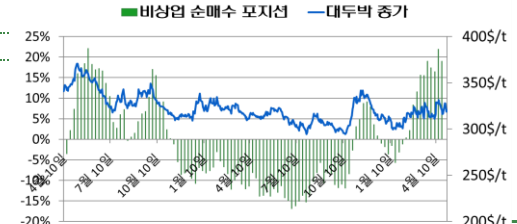
기준일	펀드 비중	발행물 증가
2026-04-21	9.06%	462
2026-04-14	8.46%	452.5
2026-04-07	10.75%	460
2026-03-31	12.75%	468.25
2026-03-24	14.19%	493.5
2026-03-17	11.96%	465.5



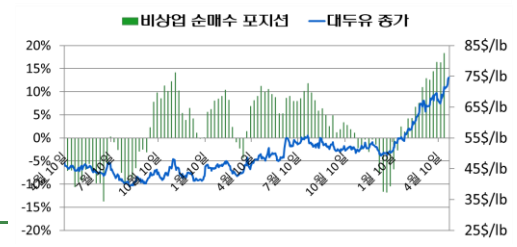
기준일	펀드 비중	발행물 증가
2026-04-21	16.13%	1190.25
2026-04-14	14.66%	1172.75
2026-04-07	15.38%	1174.5
2026-03-31	17.63%	1186
2026-03-24	16.19%	1354
2026-03-17	16.62%	1171.25



기준일	펀드 비중	발행물 증가
2026-04-21	-4.44%	612.75
2026-04-14	-3.31%	601.25
2026-04-07	-3.48%	608.25
2026-03-31	-1.77%	626.5
2026-03-24	-3.37%	674.25
2026-03-17	-4.44%	600.75



기준일	펀드 비중	발행물 증가
2026-04-21	19.00%	321.2
2026-04-14	21.90%	327.3
2026-04-07	16.46%	311.1
2026-03-31	17.41%	314.3
2026-03-24	18.98%	393.2
2026-03-17	15.53%	311.7



기준일	펀드 비중	발행물 증가
2026-04-21	18.33%	71.65
2026-04-14	16.32%	66.22
2026-04-07	16.40%	69.4
2026-03-31	14.34%	68.88
2026-03-24	12.52%	61.4
2026-03-17	12.82%	65.72