



2026년 4월 27일 월요일

Grain Report

NH선물 준법감시인 심의필 제25-069호 (2026.01.14~2027.01.13)



품목	월물	장상가	단위	CHG	▲%
옥수수	CK26	460.75	¢/bu	+5.75 ↑	1.3%
	CN26	469.25	¢/bu	+5.75 ↑	1.2%
	CU26	474	¢/bu	+5.50 ↑	1.2%
소맥	WK26	621.5	¢/bu	+13.25 ↑	2.2%
	WN26	629.75	¢/bu	+13.00 ↑	2.1%
대두	WU26	642.5	¢/bu	+12.25 ↑	1.9%
	SK26	1177.25	¢/bu	+13.50 ↑	1.2%
	SN26	1192	¢/bu	+13.50 ↑	1.1%
대두박	SQ26	1184.25	¢/bu	+12.75 ↑	1.1%
	SMK26	333.8	\$/t	+9.50 ↑	2.9%
대두유	SMN26	327.8	\$/t	+8.70 ↑	2.7%
	BOK26	72.26	¢/lb	+0.35 ▲	0.5%
원당	BON26	71.67	¢/lb	+0.34 ▲	0.5%
	SBK26	13.83	¢/lb	-0.10 ▼	-0.7%
WTI	SBN26	13.97	¢/lb	-0.14 ▼	-1.0%
	CLM26	96.37	\$/Bbl	+1.97 ↑	2.1%
DOW	Spot	44556.34	Index	+10.26 ▲	0.0%
달러지수	Spot	98.496	Index	0.479 ▲	0.5%

Spread	근월물	원월물	Settle	CHG	전일
JUL 26	'MAY 26- 'JUL 26		-8.50	-0.25	-8.25
	'JUL 26- 'SEP 26		-4.75	0.00	-4.75
	'SEP 26- 'DEC 26		-15.50	-0.50	-15.00
SEP 26	'DEC 26- 'MAR 27		-13.50	-0.50	-13.00
	'MAR 27- 'MAY 27		-7.50	-0.25	-7.25
	'MAY 26- 'JUL 26		-8.25	1.25	-9.50
NOV 26	'JUL 26- 'SEP 26		-12.75	0.25	-13.00
	'SEP 26- 'DEC 26		-18.75	-0.25	-18.50
	'DEC 26- 'MAR 27		-16.25	-0.75	-15.50
JAN 27	'MAR 27- 'MAY 27		-7.25	-0.25	-7.00
	'MAY 26- 'JUL 26		-14.75	0.25	-15.00
	'JUL 26- 'AUG 26		7.75	2.00	5.75
MAY 27	'AUG 26- 'SEP 26		22.75	3.00	19.75
	'SEP 26- 'NOV 26		-4.25	1.50	-5.75
	'NOV 26- 'JAN 27		-11.75	0.25	-12.00

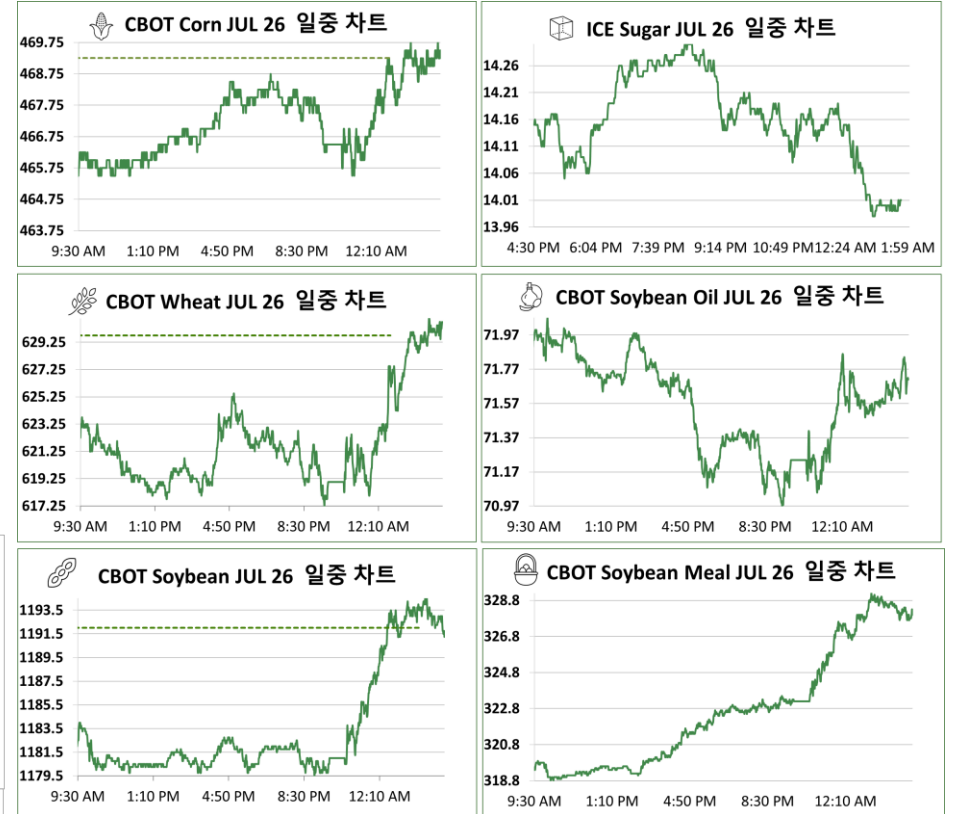
* 하이라이트 부분은 Active Month (활황물) 표시입니다.

Comment

전일 농산물 시장은 에너지 가격 상승과 지정학적 리스크 영향 속에 전 품목이 동반 상승하며 전반적으로 강세 흐름을 보였다. 옥수수는 중동 긴장 지속과 호르무즈 해협 불확실성이 재부각되며 상승 압력을 받았고, 미국 내 빠른 파종 진도와 양호한 토양 여건에도 불구하고 건조한 수확 흐름과 에탄올 정책 기대가 하단을 지지하며 상승폭을 유지했다. 대두는 유가 상승에 따른 바이오연료 수요 기대가 부각되며 대두유 중심 강세가 이어졌고, 크러시 마진이 사상 최고치를 경신하는 가운데 투기적 매수세 유입이 상승폭을 확대했다. 또한 유럽의 아르헨티나산 대두박 일부 거부와 물류 차질 해소 소식이 맞물리며 수급 기대가 변동성을 키웠다. 소맥은 주요 산지의 건조 우려와 기상 불확실성이 지속되는 가운데 착확 악화 가능성이 반영되며 상승했고, 투기적 매수 유입과 글로벌 수요, 특히 중동 지역 구매 확대 기대가 더해지며 전반적인 상승 흐름을 이어갔다.

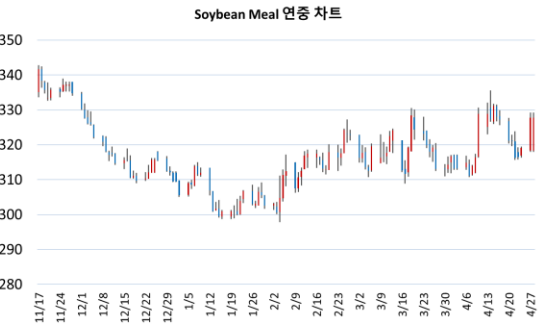
전일 뉴욕 3대 지수는 다우가 하락하고 나스닥이 상승하며 혼조세로 마감했으며, 협상 교착 속에서도 기술주 중심 강세가 이어졌다. 미국-이란 종전 협상은 해협 개방을 전제로 한 단계적 제안에도 불구하고 미국이 즉각적 대응을 피하면서 실질 진전 없이 교착 상태가 지속됐고, 트럼프는 선박 봉쇄 효과를 강조하며 강경 입장을 유지했다. 지정학 리스크가 재부각되며 국제유가는 상승했고, 이는 인플레이션 부담으로 작용해 시장 전반에는 부담 요인으로 작용했다. 다만 FOMC를 앞두고 금리 동결 기대가 우세해지며 관망 심리도 함께 확대됐다. 주식시장에서는 반도체 중심 기술주 강세가 이어지며 나스닥이 최고치를 경신했고, 엔비디아와 마이크로는 실적 기대 반영으로 상승했다. 반면 ARM은 차익실현 매물로 하락했고, 광통신주는 개별 악재 영향으로 전반적으로 약세를 보였다. 다우 지수는 맥도날드 등 일부 종목 부진으로 하락하며 업종별 차별화가 두드러진 흐름을 나타냈다.

일중차트



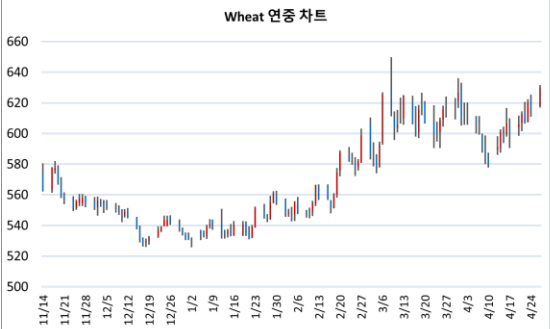
본 리포트는 당사 애널리스트에 의해 신뢰할 만한 자료 및 정보로부터 작성된 것이나, 그 정확성 등을 보장할 수 없기 때문에 어떤 경우에도 고객의 선물 투자 결과에 대한 법적 책임소재의 증명자료로 사용될 수 없습니다. 따라서 본 자료를 참고한 고객의 투자사결정은 전적으로 고객 자신의 판단과 책임에 이루어져야 하며, 본 자료의 내용에 의거하여 행해진 투자행위 결과에 대하여 어떠한 책임도 지지 않습니다. 또한 당사의 동의 없이 본 자료를 무단으로 복제, 전송, 인용, 배포하는 행위는 법으로 금지되어 있습니다. 투자자는 금융투자상품(선물, 옵션)에 대하여 위험성, 수익성, 수수료, 오픈 리스크 등을 NH선물로부터 충분한 설명을 받을 권리가 있으며, 투자전 상품 설명서와 약관을 읽어보시기 바랍니다. 이 금융투자상품(선물, 옵션)은 예금자보호법에 따라 보호되지 않습니다. 금융투자상품(선물, 옵션)은 자산가격변동, 원율변동 등에 따라 투자원금의 초과 손실이 발생할 수 있으며, 그 손실은 투자자에게 귀속됩니다. 계좌 잔고에 유지증거금이 미달하는 경우 계약이 강제 청산될 수 있으니 유의하시기 바랍니다. 선물, 옵션 거래시 수수료는 계약당 \$120에 기타 지체인 사항은 NH선물 홈페이지 등을 참고하시기 바랍니다.

연중차트



품목	원물	증가	전일대비
Corn	CN26	469.25	+0.50

품목	원물	증가	전일대비
Soybean Meal	SMN26	327.8	+0.00



품목	원물	증가	전일대비
Wheat	WN26	629.75	+13.00

품목	원물	증가	전일대비
Soybean Oil	BON26	71.67	+0.00



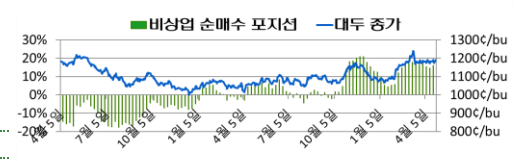
품목	원물	증가	전일대비
Soybean	SN26	1192	+13.50

품목	원물	증가	전일대비
Sugar	SBN26	13.97	+0.00

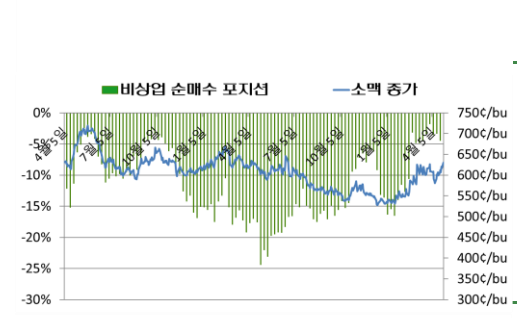
CFTC 발표 : 곡물 품목 미결제 증 비상업 순매수 포지션 비중



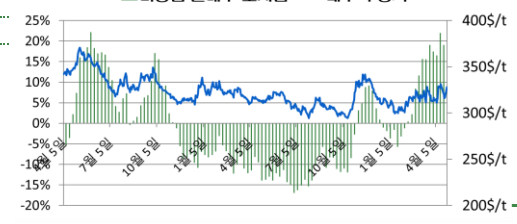
기준일	펀드 비중	할향물 증가
2026-04-21	9.06%	462
2026-04-14	8.46%	452.5
2026-04-07	10.75%	460
2026-03-31	12.75%	468.25
2026-03-24	14.19%	493.5
2026-03-17	11.96%	465.5



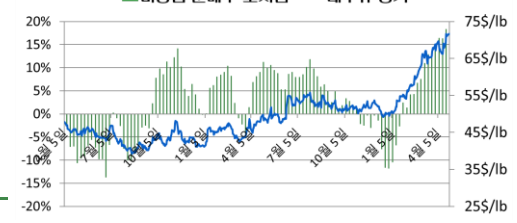
기준일	펀드 비중	할향물 증가
2026-04-21	16.13%	1190.25
2026-04-14	14.66%	1172.75
2026-04-07	15.38%	1174.5
2026-03-31	17.63%	1186
2026-03-24	16.19%	1354
2026-03-17	16.62%	1171.25



기준일	펀드 비중	할향물 증가
2026-04-21	-4.44%	612.75
2026-04-14	-3.31%	601.25
2026-04-07	-3.48%	608.25
2026-03-31	-1.77%	626.5
2026-03-24	-3.37%	674.25
2026-03-17	-4.44%	600.75



기준일	펀드 비중	할향물 증가
2026-04-21	19.00%	321.2
2026-04-14	21.90%	327.3
2026-04-07	16.46%	311.1
2026-03-31	17.41%	314.3
2026-03-24	18.98%	393.2
2026-03-17	15.53%	311.7



기준일	펀드 비중	할향물 증가
2026-04-21	18.33%	71.65
2026-04-14	16.32%	66.22
2026-04-07	16.40%	69.4
2026-03-31	14.34%	68.88
2026-03-24	12.52%	61.4
2026-03-17	12.82%	65.72