



2026년 4월 24일 금요일

Grain Report

NH선물 준법감시인 심의필 제25-069호 (2026.01.14~2027.01.13)

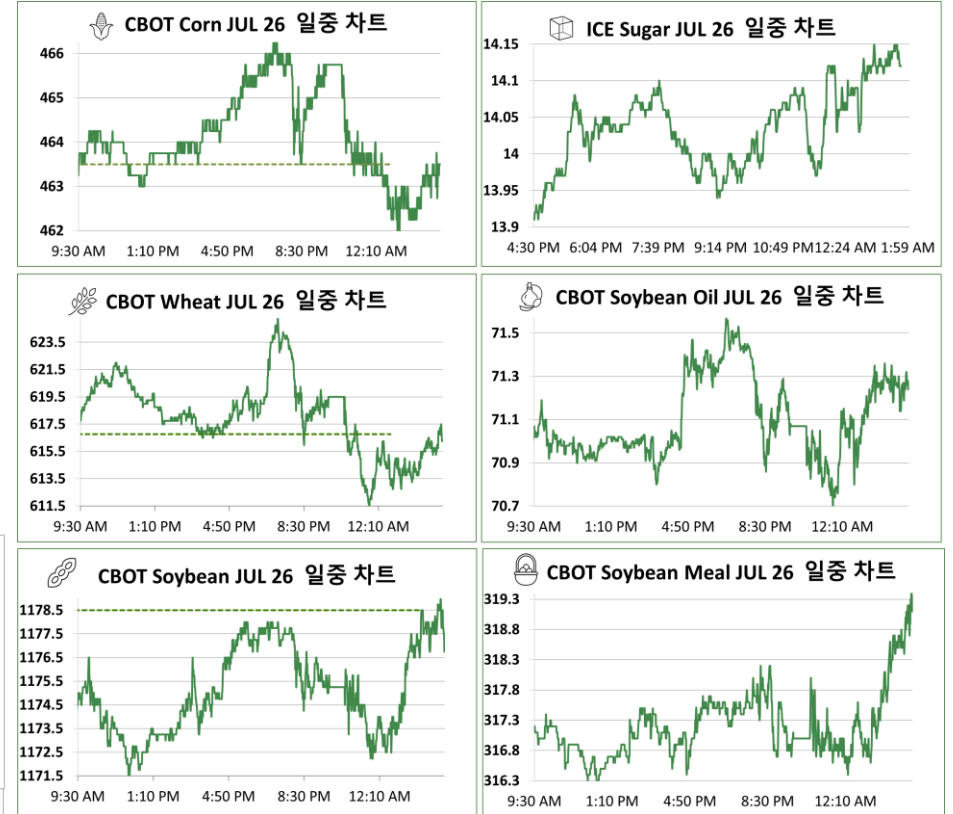
NH선물
www.futures.co.kr
NH선물 글로벌상품영업팀
global@futures.co.kr
Tel) 02-3774-0311

품목	월물	장상가	단위	CHG	▲%
옥수수	CK26	455	¢/bu	-0.50 ▼	-0.1%
	CN26	463.5	¢/bu	-0.25 ▼	-0.1%
	CU26	468.5	¢/bu	+0.00 ▲	0.0%
	WK26	608.25	¢/bu	-2.50 ▼	-0.4%
소맥	WN26	616.75	¢/bu	-3.50 ▼	-0.6%
	WU26	630.25	¢/bu	-3.00 ▼	-0.5%
대두	SK26	1163.75	¢/bu	+4.00 ▲	0.3%
	SN26	1178.5	¢/bu	+3.75 ▲	0.3%
대두박	SQ26	1171.5	¢/bu	+2.50 ▲	0.2%
	SMK26	324.3	\$/t	+3.70 ▲	1.2%
대두유	SMN26	319.1	\$/t	+2.60 ▲	0.8%
	BOK26	71.91	¢/lb	+0.25 ▲	0.3%
원당	BON26	71.33	¢/lb	+0.28 ▲	0.4%
	SBK26	13.93	¢/lb	+0.33 ▲	2.4%
WTI	SBN26	14.11	¢/lb	+0.22 ▲	1.6%
	CLM26	94.4	\$/Bbl	-1.45 ▼	-1.5%
DOW	Spot	44556.34	Index	+10.26 ▲	0.0%
달러지수	Spot	98.533	Index	0.479 ▲	0.5%

* 하이라이트 부분은 Active Month (활황물) 표시입니다.

Spread	근월물	원월물	Settle	CHG	전일
JUL 26	'MAY 26- 'JUL 26		-8.50	-0.25	-8.25
	'JUL 26- 'SEP 26		-5.00	-0.25	-4.75
	'SEP 26- 'DEC 26		-15.75	-0.75	-15.00
	'DEC 26- 'MAR 27		-13.75	-0.75	-13.00
AUG 26	'MAR 27- 'MAY 27		-7.50	-0.25	-7.25
	'MAY 26- 'JUL 26		-8.50	1.00	-9.50
	'JUL 26- 'SEP 26		-13.50	-0.50	-13.00
	'SEP 26- 'DEC 26		-19.25	-0.75	-18.50
SEP 26	'DEC 26- 'MAR 27		-16.50	-1.00	-15.50
	'MAR 27- 'MAY 27		-7.75	-0.75	-7.00
	'MAY 26- 'JUL 26		-14.75	0.25	-15.00
	'JUL 26- 'AUG 26		7.00	1.25	5.75
OCT 26	'AUG 26- 'SEP 26		21.00	1.25	19.75
	'SEP 26- 'NOV 26		-5.25	0.50	-5.75
	'NOV 26- 'JAN 27		-12.25	-0.25	-12.00

일중차트



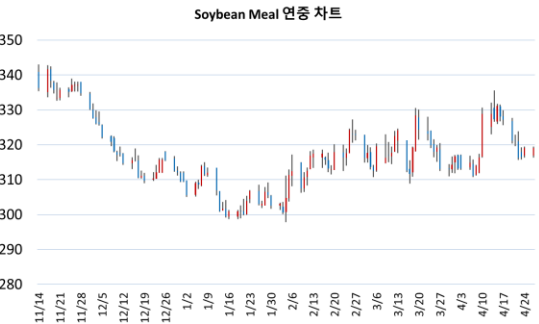
Comment

금요일 농산물 시장은 에너지 가격 약세와 증등 관련 불확실성 지속 속에 전반적으로 혼조세를 보이며 품목별 차별화 흐름이 이어졌다. 옥수수는 미국 및 남미 기상 변수에도 불구하고 수출이 전년 대비 큰 폭으로 증가하며 수요 측면 지지를 받았고, 브라질 중북부 지역의 고온 건조 우려가 하단을 지지하는 가운데 대체로 박스권 흐름을 유지했다. 또한 미국 내 에탄올 정책 기대와 파종 진행 상황이 예상 범위 내에서 관리되고 있다는 점도 가격 변동성을 제한하는 요인으로 작용했다. 대두는 장중 매도 압력에도 불구하고 크리시 마진이 사상 최고 수준을 경신하고 바이오연료 수요 기대가 이어지며 반등에 성공했으며, 아르헨티나 항만 파업에 따른 물류 차질과 빠른 파종 진도도 단기 가격 변동 요인으로 작용했다. 동시에 중국 수요 불확실성과 투기적 포지션 조정 움직임이 상단을 제한하는 모습도 나타났다. 소맥은 최근 급등 이후 차익실현 매물이 출회되며 약세를 보였고, 단기 강수 전망과 러시아 생산 및 수출 전망 하향 조정 등 상반된 수급 요인이 맞물리며 방향성이 제한되는 흐름을 나타냈다.

금요일 뉴욕 3대 지수는 다우가 하락하고 나스닥이 상승하며 혼조세로 마감했으며, 미-이란 협상 기대와 반도체 중심 기술주 강세가 시장을 견인했다. 주일 협상 재개 기대감이 형성되며 개장 전부터 긍정적 분위기가 조성됐고, 이란 외무장관의 파키스탄 방문 가능성과 미국 협상단 파견 계획 등이 전해지며 낙관론이 확산됐다. 다만 트럼프가 미국 대표단 방문을 취소하고 이란 측도 철수하면서 대면 협상이 무산되자 기대와 불확실성이 혼재된 흐름이 이어졌다. 주식시장에서는 반도체 실적 모멘텀이 부각되며 인텔과 AMD가 급등했고, 엔비디아는 시가총액 5조달러를 재돌파하며 신고가를 경신하는 등 필라델피아 반도체 지수가 18거래일 연속 상승했다. 아마존과 메타 역시 데이터센터 및 칩 공급 관련 기대감에 동반 상승했으나, 다우 지수는 머크 등 일부 중독 부진으로 하락 압력을 받았다. 한편 법무부가 파울 의장 관련 수사를 종료하면서 정책 불확실성 완화 기대가 반영됐고, 금리 인하 기대도 일부 유입됐으나 소비자심리지수는 여전히 낮은 수준을 유지했고 기대 인플레이션은 상승하며 물가 부담은 지속됐다.

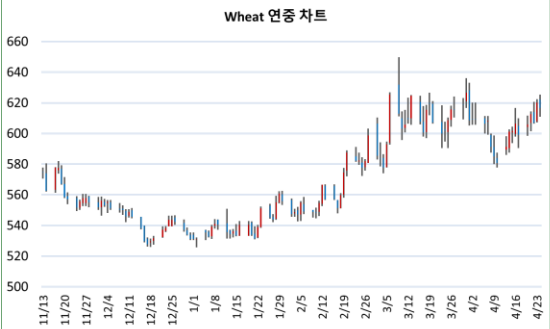
본 리포트는 당사 애널리스트에 의해 신뢰할 만한 자료 및 정보로부터 작성된 것이나, 그 정확성 등을 보장할 수 없기 때문에 어떤 경우에도 고객의 선물 투자 결과에 대한 법적 책임소재의 증빙자료로 사용될 수 없습니다. 따라서 본 자료를 참고한 고객의 투자사결정은 전적으로 고객 자신의 판단과 책임에 이루어져야 하며, 본 자료의 내용에 의거하여 행해진 투자행위 결과에 대하여 어떠한 책임도 지지 않습니다. 또한 당사의 동의 없이 본 자료를 무단으로 복제, 전송, 인공, 배포하는 행위는 법으로 금지되어 있습니다. 투자자는 금융투자상품(선물, 옵션)에 대하여 위험성, 수익성, 수수료, 오픈 리스크 등을 NH선물로부터 충분한 설명을 받을 권리가 있으며, 투자권 상환 설명서와 약관을 읽어보시기 바랍니다. 이 금융투자상품(선물, 옵션)은 예금자보호법에 따라 보호되지 않습니다. 금융투자상품(선물, 옵션)은 자산가격변동, 원율변동 등에 따른 투자원금의 초과 손실이 발생할 수 있으며, 그 손실은 투자자에게 귀속됩니다. 계좌 잔고에 유지증거금에 미달하는 경우 계약이 강제 청산될 수 있으니 유의하시기 바랍니다. 선물, 옵션 거래시 수수료는 계약당 \$120여가 기타 지체인 사항은 NH선물 홈페이지 등을 참고하시기 바랍니다.

연중차트



품목	원물	증가	전일대비
Corn	CN26	463.5	+1.00

품목	원물	증가	전일대비
Soybean Meal	SMN26	319.1	+0.00



품목	원물	증가	전일대비
Wheat	WN26	616.75	-3.50

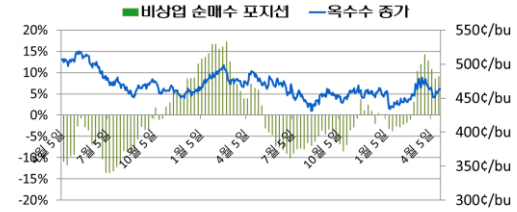
품목	원물	증가	전일대비
Soybean Oil	BON26	71.33	+0.00



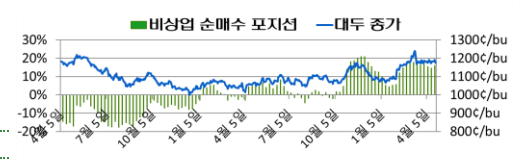
품목	원물	증가	전일대비
Soybean	SN26	1178.5	+3.75

품목	원물	증가	전일대비
Sugar	SBN26	14.11	+0.00

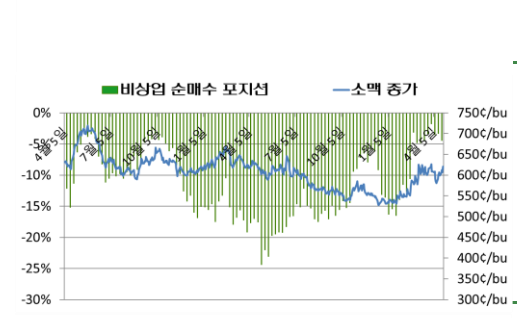
CFTC 발표 : 곡물 품목 미결제 증비상업 순매수 포지션 비중



기준일	펀드 비중	할향물 증가
2026-04-21	9.06%	462
2026-04-14	8.46%	452.5
2026-04-07	10.75%	460
2026-03-31	12.75%	468.25
2026-03-24	14.19%	493.5
2026-03-17	11.96%	465.5



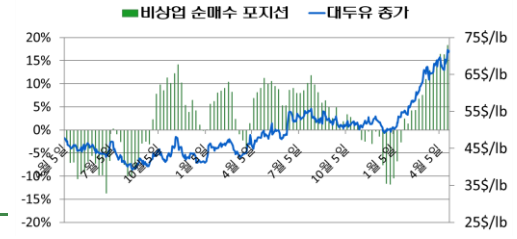
기준일	펀드 비중	할향물 증가
2026-04-21	16.13%	1190.25
2026-04-14	14.66%	1172.75
2026-04-07	15.38%	1174.5
2026-03-31	17.63%	1186
2026-03-24	16.19%	1354
2026-03-17	16.62%	1171.25



기준일	펀드 비중	할향물 증가
2026-04-21	-4.44%	612.75
2026-04-14	-3.31%	601.25
2026-04-07	-3.48%	608.25
2026-03-31	-1.77%	626.5
2026-03-24	-3.37%	674.25
2026-03-17	-4.44%	600.75



기준일	펀드 비중	할향물 증가
2026-04-21	19.00%	321.2
2026-04-14	21.90%	327.3
2026-04-07	16.46%	311.1
2026-03-31	17.41%	314.3
2026-03-24	18.98%	393.2
2026-03-17	15.53%	311.7



기준일	펀드 비중	할향물 증가
2026-04-21	18.33%	71.65
2026-04-14	16.32%	66.22
2026-04-07	16.40%	69.4
2026-03-31	14.34%	68.88
2026-03-24	12.52%	61.4
2026-03-17	12.82%	65.72