



2026년 4월 23일 목요일

Grain Report

NH선물 준법감시인 심의필 제25-069호 (2026.01.14~2027.01.13)



품목	월물	장상가	단위	CHG	▲%
옥수수	CK26	455.5	¢/bu	+1.25 ▲	0.3%
	CN26	463.75	¢/bu	+1.00 ▲	0.2%
	CU26	468.5	¢/bu	+1.50 ▲	0.3%
소맥	WK26	610.75	¢/bu	+11.50 ↑	1.9%
	WN26	620.25	¢/bu	+13.25 ↑	2.2%
대두	WU26	633.25	¢/bu	+13.00 ↑	2.1%
	SK26	1159.75	¢/bu	-4.75 ▼	-0.4%
	SN26	1174.75	¢/bu	-4.75 ▼	-0.4%
대두박	SQ26	1169	¢/bu	-4.25 ▼	-0.4%
	SMK26	320.6	\$/t	+0.00 ▲	0.0%
대두유	SMN26	316.5	\$/t	+0.20 ▲	0.1%
	BOK26	71.66	¢/lb	-0.02 ▼	0.0%
원당	BON26	71.05	¢/lb	+0.05 ▲	0.1%
	SBK26	13.6	¢/lb	+0.03 ▲	0.2%
	SBN26	13.89	¢/lb	+0.08 ▲	0.6%
WTI	CLM26	95.85	\$/Bbl	+2.89 ↑	3.1%
달러지수	DOW Spot	44556.34	Index	+10.26 ▲	0.0%
	Spot	98.77	Index	0.479 ▲	0.5%

* 하이라이트 부분은 Active Month (활황물) 표시입니다.

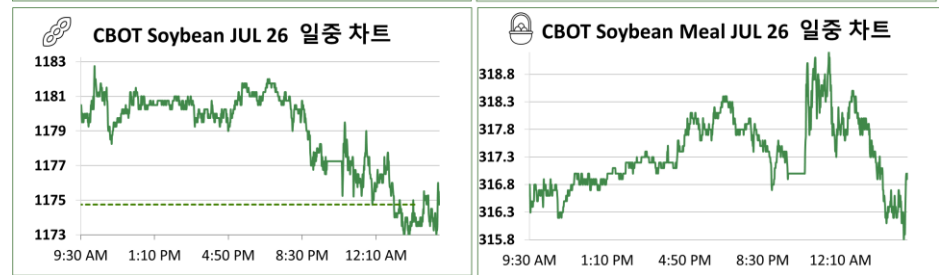
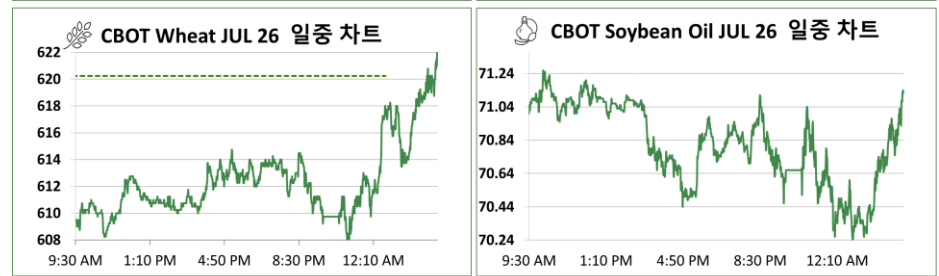
Spread	근월물	원월물	Settle	CHG	전일
JUL 26	'MAY 26- 'JUL 26		-8.25	0.25	-8.50
	'JUL 26- 'SEP 26		-4.75	-0.50	-4.25
	'SEP 26- 'DEC 26		-15.00	0.25	-15.25
AUG 26	'DEC 26- 'MAR 27		-13.00	0.50	-13.50
	'MAR 27- 'MAY 27		-7.25	0.25	-7.50
	'MAY 26- 'JUL 26		-9.50	-1.75	-7.75
SEP 26	'JUL 26- 'SEP 26		-13.00	0.25	-13.25
	'SEP 26- 'DEC 26		-18.50	0.00	-18.50
	'DEC 26- 'MAR 27		-15.50	0.75	-16.25
OCT 26	'MAR 27- 'MAY 27		-7.00	0.50	-7.50
	'MAY 26- 'JUL 26		-15.00	0.00	-15.00
	'JUL 26- 'AUG 26		5.75	-0.50	6.25
NOV 26	'AUG 26- 'SEP 26		19.75	-1.75	21.50
	'SEP 26- 'NOV 26		-5.75	-1.50	-4.25
	'NOV 26- 'JAN 27		-12.00	0.25	-12.25

Comment

미국 옥수수 선물 가격은 주간 수출 판매 호조와 미국 평원 지역의 가뭄으로 밀 생산이 감소할 것이라는 우려 속에 밀 선물이 상승하면서 강세를 보였다. 대두는 전날 수 주 만의 고점을 기록한 이후 기술적 매도와 차이 실현 매물로 하락했다. 거래자들은 봄철 파종 진행 상황을 점검하는 한편, 글로벌 공급이 충분한 가운데 수요 전망을 저울질하고 있다. 곡물 시장 전반은 호르무즈 해협 봉쇄로 유가가 상승한 영향에 지지를 받았다. 다만 투기성 자금(메니지드 펀드)이 옥수수와 대두에서 상당한 순매수 포지션을 보유하고 있어, 차이 실현에 따른 가격 조정 가능성도 있는 상황이다. 거래자들은 미국 중서부 지역의 날씨도 계속 주시하고 있다. 일부 농부들은 앞으로 며칠 내 비가 예보됨에 따라 옥수수와 대두 파종을 서두르고 있다. 한편, 비는 가뭄 피해를 입은 평원 지역 밀 작물의 일부에만 제한적인 도움을 줄 것으로 예상된다. 미국 가뭄 모니터 자료에 따르면, 지난주 네브래스카와 캔자스의 중부 및 서부 지역에서 가뭄이 심화된 것으로 나타났다. 프라이스 퓨처스 그룹의 부사장 잭 스킵은 “옥수수 수출 판매가 예상 상단 수준으로 나와 가격을 지지하고 있으며, 날씨 요인으로 밀 가격이 상승한 것도 옥수수에 긍정적으로 작용하고 있다”고 말했다. 이어 “하지만 대두는 그런 호재가 부족하다”고 덧붙였다.

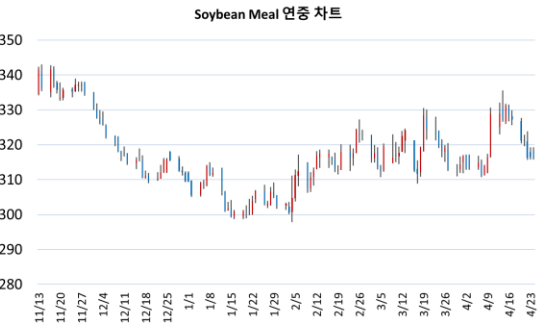
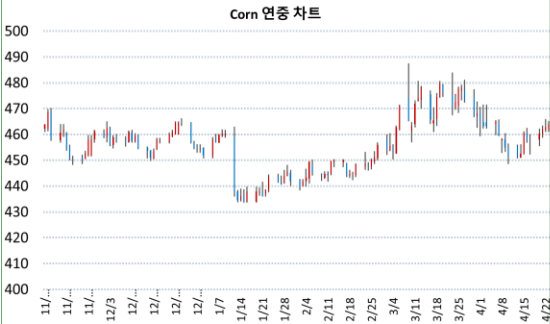
전일 주요 지수와 나스닥 지수가 모두 하락하며 뉴욕 3대 지수는 하락 마감했다. 지정학적 리스크 확대와 일부 소프트웨어 기업 실적 우려에 상승분을 반납했다. 이란 강경파 부상 가능성과 호르무즈 해협 긴장 고조가 시장 전반을 압박했다. 트럼프는 해협 내 기뢰 설치 선박에 대해 격침 명령을 내리며 군사 대응 수위를 확대하였다. 이란의 방공망 재가동과 추가 기뢰 부설 소식까지 이어지며 공급망 차질 우려가 극대화되었다. 지정학 리스크 급격히 확대되며 투자심리가 위축되었다. 전반적으로 하락했으나 업종별 차별화는 뚜렷했다. 텍사스 인스트루먼트(+19.4%)는 AI 수요 기대와 비용 절감 효과로 급등했다. 반도체 지수는 +1.7% 상승하며 1만선을 돌파했다. 반면 소프트웨어는 부진했다. 서비스나우(-17.8%), IBM(-8.3%) 가이던스 실망에 급락했고, 팔란티어(-7.2%) 등 동반 약세를 보였다. 주간 실업수당 청구건수 21.4만건 (예상치: 21.0만건, 전주: 20.8만건)으로 소폭 부진했다. 반면 제조업 PMI 54.0 (예상치: 52.5, 전월치: 52.3), 서비스 PMI 51.3 (예상치: 50.5, 전월치: 49.8)으로 모두 예상치 상회하며 경기 확장 흐름이 유지되었다.

일종차트



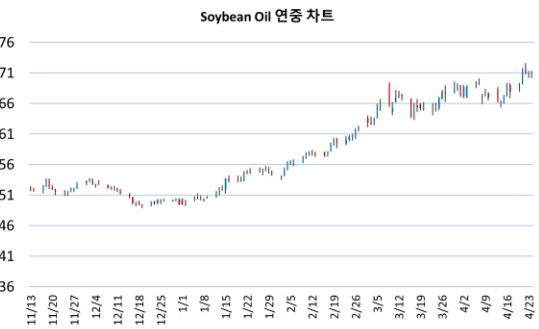
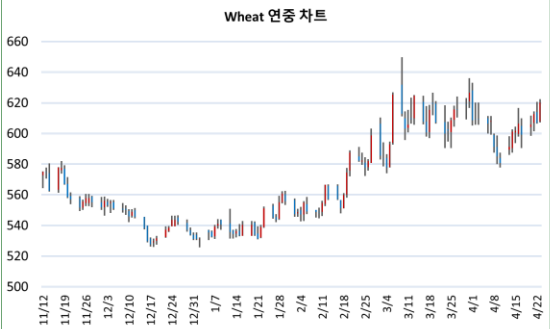
본 리포트는 당사 애널리스트에 의해 신뢰할 만한 자료 및 정보로부터 작성된 것이나, 그 정확성 등을 보장할 수 없기 때문에 어떤 경우에도 고객의 선물 투자 결과에 대한 법적 책임소재의 증빙자료로 사용될 수 없습니다. 따라서 본 자료를 참고한 고객의 투자사결정은 전적으로 고객 자신의 판단과 책임에 이루어져야 하며, 본 자료의 내용에 의거하여 행해진 투자행위 결과에 대하여 어떠한 책임도 지지 않습니다. 또한 당사의 동의 없이 본 자료를 무단으로 복제, 전송, 인출, 배포하는 행위는 법으로 금지되어 있습니다. 투자자는 금융투자상품(선물, 옵션)에 대하여 위험성, 수익성, 수수료, 옛지 방법 등을 NH선물로부터 충분한 설명을 받을 권리가 있으며, 투자지 상품 설명서와 약관을 읽어보시기 바랍니다. 이 금융투자상품(선물, 옵션)은 예금보유에 따라 보호되지 않습니다. 금융투자상품(선물, 옵션)은 자산가격변동, 원율변동 등에 따른 투자원금의 초과 손실이 발생할 수 있으며, 그 손실은 투자자에게 귀속됩니다. 계좌 잔고에 유지증거금이 미달하는 경우 계약이 강제 청산될 수 있으니 유의하시기 바랍니다. 선물, 옵션 거래시 수수료는 계약당 \$120에 기타 지체인 사항은 NH선물 홈페이지 등을 참고하시기 바랍니다.

연중차트



품목	원물	증가	전일대비
Corn	CN26	463.75	+0.00

품목	원물	증가	전일대비
Soybean Meal	SMN26	316.5	+0.00



품목	원물	증가	전일대비
Wheat	WN26	620.25	+13.25

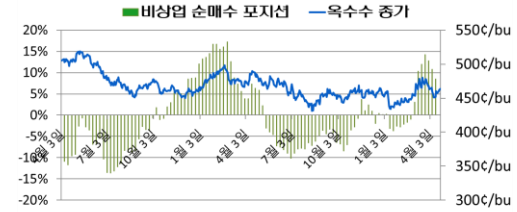
품목	원물	증가	전일대비
Soybean Oil	BON26	71.05	+0.00



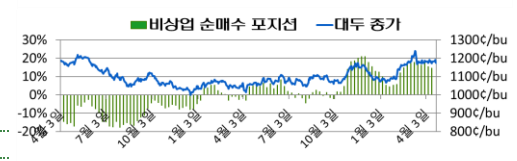
품목	원물	증가	전일대비
Soybean	SN26	1174.75	-4.75

품목	원물	증가	전일대비
Sugar	SBN26	13.89	+0.00

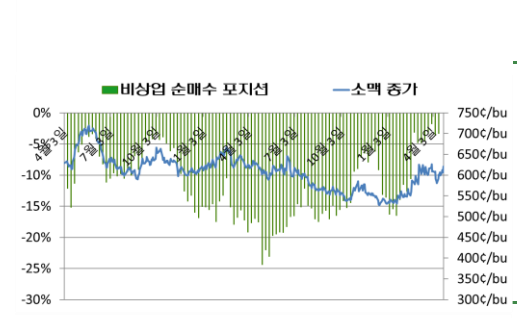
CFTC 발표 : 곡물 품목 미결제 증비상업 순매수 포지션 비중



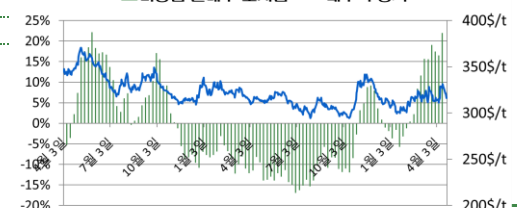
기준일	펀드 비중	할향물 증가
2026-04-14	8.46%	452.5
2026-04-07	10.75%	460
2026-03-31	12.75%	468.25
2026-03-24	14.19%	472.5
2026-03-17	11.96%	493.5
2026-03-10	10.28%	463.25



기준일	펀드 비중	할향물 증가
2026-04-14	14.66%	1172.75
2026-04-07	15.38%	1174.5
2026-03-31	17.63%	1186
2026-03-24	16.19%	1171.5
2026-03-17	16.62%	1354
2026-03-10	17.68%	1215



기준일	펀드 비중	할향물 증가
2026-04-14	-3.31%	601.25
2026-04-07	-3.48%	608.25
2026-03-31	-1.77%	626.5
2026-03-24	-3.37%	602
2026-03-17	-4.44%	674.25
2026-03-10	-4.80%	603.25



기준일	펀드 비중	할향물 증가
2026-04-14	21.90%	327.3
2026-04-07	16.46%	311.1
2026-03-31	17.41%	314.3
2026-03-24	18.98%	319.9
2026-03-17	15.53%	393.2
2026-03-10	15.62%	317.1



기준일	펀드 비중	할향물 증가
2026-04-14	16.32%	66.22
2026-04-07	16.40%	69.4
2026-03-31	14.34%	68.88
2026-03-24	12.52%	65.67
2026-03-17	12.82%	61.4
2026-03-10	10.90%	65.2