



2026년 4월 22일 수요일

# Grain Report

NH선물 준법감시인 심의필 제25-069호 (2026.01.14~2027.01.13)



품목	월물	청상가	단위	CHG	▲%
옥수수	CK26	454.25	¢/bu	+0.50 ▲	0.1%
	CN26	462.75	¢/bu	+0.75 ▲	0.2%
	CU26	467	¢/bu	+1.25 ▲	0.3%
소맥	WK26	599.25	¢/bu	-5.75 ▼	-1.0%
	WN26	607	¢/bu	-5.75 ▼	-0.9%
대두	WU26	620.25	¢/bu	-5.25 ▼	-0.8%
	SK26	1164.5	¢/bu	-10.00 ▼	-0.9%
	SN26	1179.5	¢/bu	-10.75 ▼	-0.9%
대두박	SQ26	1173.25	¢/bu	-10.75 ▼	-0.9%
	SMK26	320.6	\$/t	-4.70 ▼	-1.4%
대두유	SMN26	316.3	\$/t	-4.90 ▼	-1.5%
	BOK26	71.68	¢/lb	-0.46 ▼	-0.6%
원당	BON26	71	¢/lb	-0.65 ▼	-0.9%
	SBK26	13.57	¢/lb	+0.14 ▲	1.0%
WTI	SBN26	13.81	¢/lb	+0.09 ▲	0.7%
	CLM26	92.96	\$/Bbl	+0.83 ▲	0.9%
달러지수	DOW Spot	44556.34	Index	+10.26 ▲	0.0%
	Spot	98.59	Index	0.479 ▲	0.5%

\* 하이라이트 부분은 Active Month (활황물) 표시입니다.

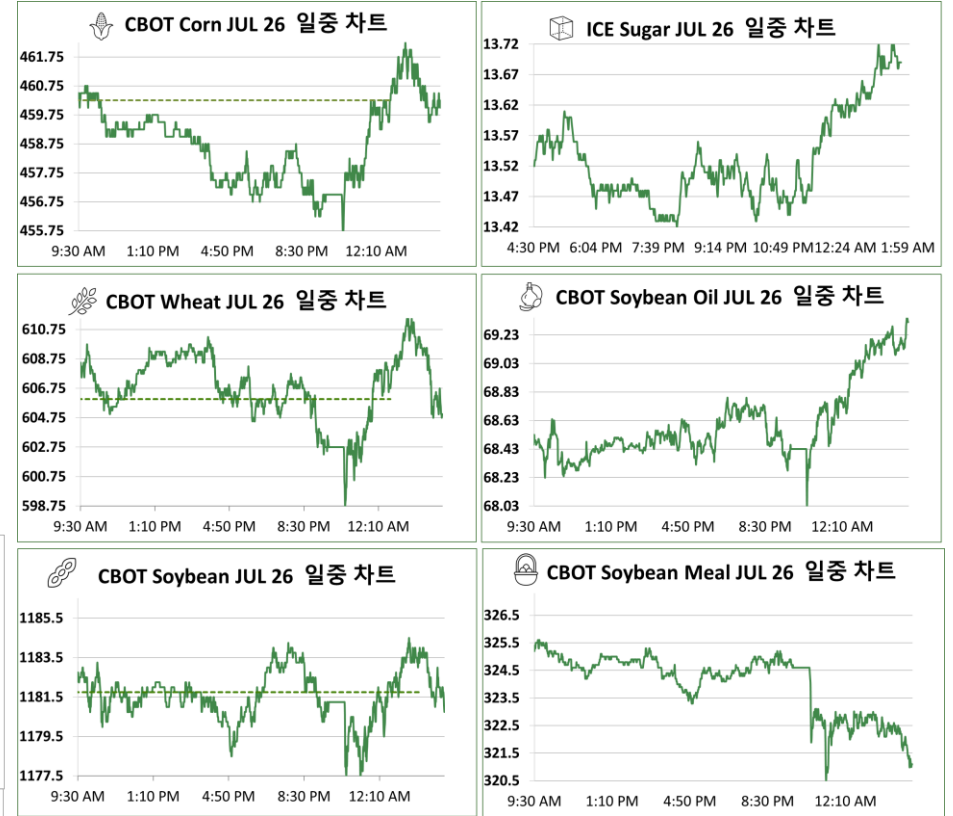
Spread	근월물	원월물	Settle	CHG	전일
JUL 26	'MAY 26- 'JUL 26		-8.50	-0.25	-8.25
	'JUL 26- 'SEP 26		-4.25	-0.50	-3.75
	'SEP 26- 'DEC 26		-15.25	0.75	-16.00
AUG 26	'DEC 26- 'MAR 27		-13.50	0.50	-14.00
	'MAR 27- 'MAY 27		-7.50	0.25	-7.75
	'MAY 26- 'JUL 26		-7.75	0.00	-7.75
SEP 26	'JUL 26- 'SEP 26		-13.25	-0.50	-12.75
	'SEP 26- 'DEC 26		-18.50	0.50	-19.00
	'DEC 26- 'MAR 27		-16.25	-0.50	-15.75
OCT 26	'MAR 27- 'MAY 27		-7.50	0.00	-7.50
	'MAY 26- 'JUL 26		-15.00	0.75	-15.75
	'JUL 26- 'AUG 26		6.25	0.00	6.25
NOV 26	'AUG 26- 'SEP 26		21.50	-0.25	21.75
	'SEP 26- 'NOV 26		-4.25	0.00	-4.25
	'NOV 26- 'JAN 27		-12.25	0.75	-13.00

## Comment

전일 농산물 시장은 에너지 가격 상승에 따른 초반 강세 이후 투기적 매도세가 유입되며 전반적으로 약세를 보이는 가운데 품목별 차별화 흐름이 나타났다. 옥수수는 미국 중서부 지역의 실제 파종 작업이 원활히 진행되며 지연 우려가 완화된 점과 수출 판매 및 에탄올 혼합 확대 정책 기대가 지지 요인으로 작용했으나, 주간 에탄올 생산 감소와 재고 증가가 부담으로 작용하며 상승폭이 제한된 채 보합권 흐름을 이어갔다. 대두는 중국의 미국산 대두 구매 루머가 구체적 거래로 이어지지 않으면서 실망 매물과 함께 투기적 롱 청상미 출회대 가격이 하락했다. 다만 바이오연료 수요 확대와 글로벌 식물성유 공급 부족 우려, 엘니뇨에 따른 팜유 생산 차질 가능성 등은 하방을 일부 지지하는 요인으로 작용했다. 소맥은 미국 주요 산지의 강수 기대와 러시아 생산 전망 상황 조정이 부담으로 작용해 상승이 제한되었고, 동시에 미국산의 수출 경쟁력 약화가 이어지며 전반적으로 약보합권에서 등락하는 흐름을 보였다.

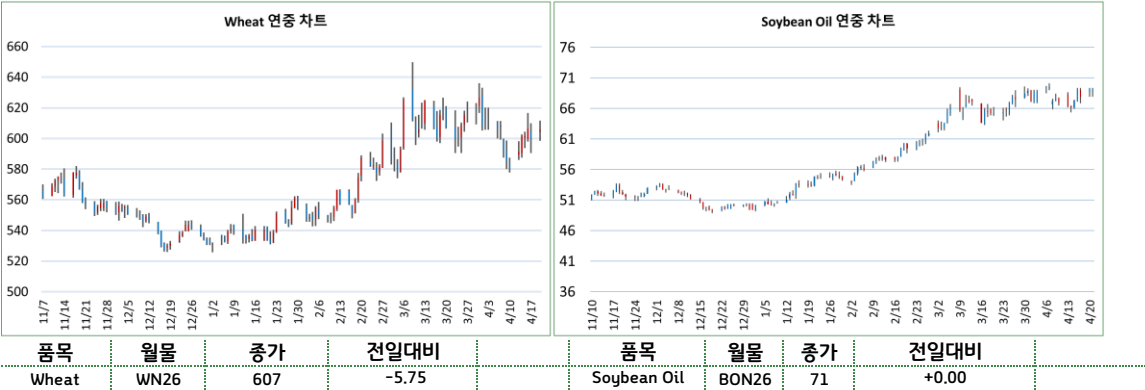
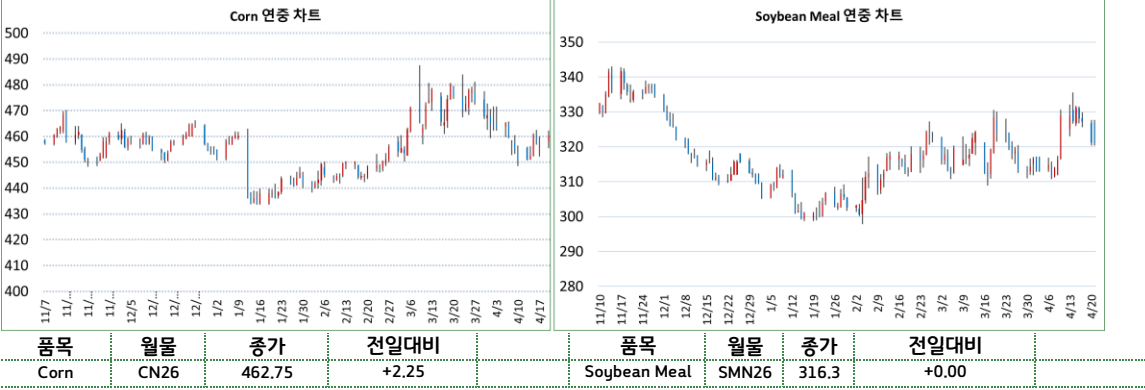
전일 뉴욕 3대 지수는 기술주 강세에 힘입어 일제히 상승 마감했으며, 특히 나스닥은 종가 기준 사상 최고치를 경신했다. 트럼프의 휴전 연장 발표로 군사 충돌 확대 우려가 완화되며 시장은 전반적으로 안도했으나, 휴전 기간이 3~5일에 그칠 수 있다는 보도가 나오면서 장중 변동성이 확대되기도 했다. 이후 백악관이 특정 시한이 없다고 부인하고, 이란 역시 봉쇄 완화 신호를 받았으며 합리적 조건에서 협상 가능하다는 입장을 밝히자 투자심리는 다시 안정되는 흐름을 보였다. 주식시장에서는 반도체를 중심으로 기술주 강세가 두드러졌으며, 엔비디아와 AMD 상승 속 필라델피아 반도체 지수도 큰 폭으로 올랐다. 마이크로는 중국 경쟁사의 HBM 개발 차질과 규제 이슈가 반영되며 급등했고, 팔란티어는 미 농무부 계약 수주 소식에 상승했다. 원자력 관련주는 미국의 우주 원자로 계획 발표 영향으로 강세를 보였고, 테슬라는 실적 발표 이후 시간외에서 소폭 상승했다. 한편 유가는 호르무즈 해협 관련 긴장 고조 소식에 WTI와 브렌트유가 각각 상승하며 에너지 시장의 불안은 지속됐다.

## 일중차트



본 리포트는 당사 애널리스트에 의해 신뢰할 만한 자료 및 정보로부터 작성된 것이나, 그 정확성 등을 보장할 수 없으며 어떤 경우에도 고객의 선물 투자 결과에 대한 법적 책임소재의 증빙자료로 사용될 수 없습니다. 따라서 본 자료를 참고한 고객의 투자사결정은 전적으로 고객 자신의 판단과 책임에 이루어져야 하며, 본 자료의 내용에 의거하여 행해진 투자행위 결과에 대하여 어떠한 책임도 지지 않습니다. 또한 당사의 동의 없이 본 자료를 무단으로 복제, 전송, 인용, 배포하는 행위는 법으로 금지되어 있습니다. 투자자는 금융투자상품(선물, 옵션)에 대하여 위험성, 수익성, 수수료, 옛지 방법 등을 NH선물로부터 충분한 설명을 받을 권리가 있으며, 투자전 상품 설명서와 약관을 읽어보시기 바랍니다. 이 금융투자상품(선물, 옵션)은 예금지보보험에 따라 보호되지 않습니다. 금융투자상품(선물, 옵션)은 자산가액변동, 원금변동 등에 따른 투자원금의 초과 손실이 발생할 수 있으며, 그 손실은 투자자에게 귀속됩니다. 계좌 잔고에 유지증거금이 미달하는 경우 계약이 강제 청산될 수 있으니 유의하시기 바랍니다. 선물, 옵션 거래시 수수료는 계약당 \$120여가 기타 지체인 사항은 NH선물 홈페이지 등을 참고하시기 바랍니다.

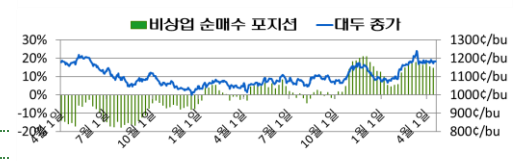
연중차트



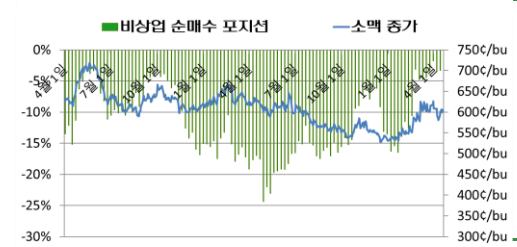
CFTC 발표 : 곡물 품목 미결제 증 비상업 순매수 포지션 비중



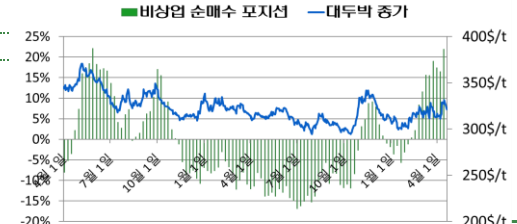
기준일	펀드 비중	할향물 증가
2026-04-14	8.46%	452.5
2026-04-07	10.75%	460
2026-03-31	12.75%	468.25
2026-03-24	14.19%	472.5
2026-03-17	11.96%	493.5
2026-03-10	10.28%	463.25



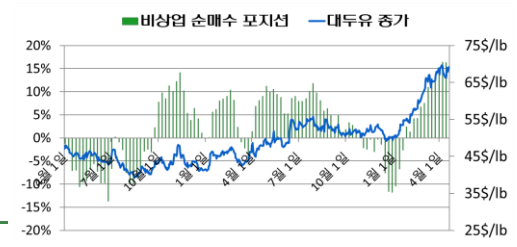
기준일	펀드 비중	할향물 증가
2026-04-14	14.66%	1172.75
2026-04-07	15.38%	1174.5
2026-03-31	17.63%	1186
2026-03-24	16.19%	1171.5
2026-03-17	16.62%	1354
2026-03-10	17.68%	1215



기준일	펀드 비중	할향물 증가
2026-04-14	-3.31%	601.25
2026-04-07	-3.48%	608.25
2026-03-31	-1.77%	626.5
2026-03-24	-3.37%	602
2026-03-17	-4.44%	674.25
2026-03-10	-4.80%	603.25



기준일	펀드 비중	할향물 증가
2026-04-14	21.90%	327.3
2026-04-07	16.46%	311.1
2026-03-31	17.41%	314.3
2026-03-24	18.98%	319.9
2026-03-17	15.53%	393.2
2026-03-10	15.62%	317.1



기준일	펀드 비중	할향물 증가
2026-04-14	16.32%	66.22
2026-04-07	16.40%	69.4
2026-03-31	14.34%	68.88
2026-03-24	12.52%	65.67
2026-03-17	12.82%	61.4
2026-03-10	10.90%	65.2