



2026년 4월 21일 화요일

# Grain Report

NH선물 준법감시인 심의필 제25-069호 (2026.01.14~2027.01.13)



품목	월물	장상가	단위	CHG	▲%
옥수수	CK26	453.75	¢/bu	+1.75 ▲	0.4%
	CN26	462	¢/bu	+1.75 ▲	0.4%
	CU26	465.75	¢/bu	+2.00 ▲	0.4%
소맥	WK26	605	¢/bu	+8.00 ↑	1.3%
	WN26	612.75	¢/bu	+6.75 ↑	1.1%
대두	WU26	625.5	¢/bu	+6.75 ↑	1.1%
	SK26	1174.5	¢/bu	+8.75 ▲	0.8%
	SN26	1190.25	¢/bu	+8.50 ▲	0.7%
대두박	SQ26	1184	¢/bu	+8.25 ▲	0.7%
	SMK26	325.3	\$/t	+0.20 ▲	0.1%
대두유	SMN26	321.2	\$/t	+0.00 ▲	0.0%
	BOK26	72.14	¢/lb	+2.51 ↑	3.6%
원당	BON26	71.65	¢/lb	+2.35 ↑	3.4%
	SBK26	13.43	¢/lb	-0.04 ▼	-0.3%
WTI	SBN26	13.72	¢/lb	+0.08 ▲	0.6%
	CLM26	92.13	\$/Bbl	+2.52 ↑	2.8%
DOW	Spot	44556.34	Index	+10.26 ▲	0.0%
	Spot	98.394	Index	0.479 ▲	0.5%

\* 하이라이트 부분은 Active Month (활황물) 표시입니다.

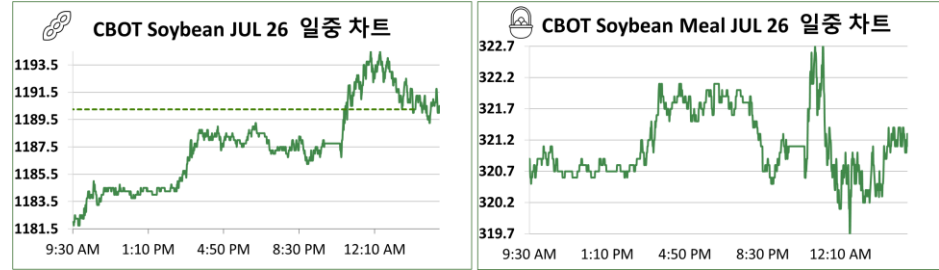
Spread	근월물	원월물	Settle	CHG	전일
JUL 26	'MAY 26- 'JUL 26		-8.25	0.00	-8.25
	'JUL 26- 'SEP 26		-3.75	-0.25	-3.50
	'SEP 26- 'DEC 26		-16.00	-0.25	-15.75
AUG 26	'DEC 26- 'MAR 27		-14.00	0.00	-14.00
	'MAR 27- 'MAY 27		-7.75	0.00	-7.75
	'MAY 26- 'JUL 26		-7.75	1.25	-9.00
SEP 26	'JUL 26- 'SEP 26		-12.75	0.00	-12.75
	'SEP 26- 'DEC 26		-19.00	-0.25	-18.75
	'DEC 26- 'MAR 27		-15.75	-0.50	-15.25
OCT 26	'MAR 27- 'MAY 27		-7.50	-0.50	-7.00
	'MAY 26- 'JUL 26		-15.75	0.25	-16.00
	'JUL 26- 'AUG 26		6.25	0.25	6.00
NOV 26	'AUG 26- 'SEP 26		21.75	-1.25	23.00
	'SEP 26- 'NOV 26		-4.25	0.75	-5.00
	'NOV 26- 'JAN 27		-13.00	0.25	-13.25

## Comment

미국 옥수수와 대두 가격은 화요일 기술적 매수와 유가 상승에 힘입어 상승했다. 또한 이번 주 미국 중서부 지역에 비가 예보되면서, 평년보다 다소 빠르게 진행되던 파종 작업이 지연될 가능성이 가격을 지지했다. 밀 역시 상승했다. U.S. Department of Agriculture(미 농무부)의 주간 작황 평가가 평원 지역 일부에서의 심각한 가뭄 영향으로 시장 예상치를 밑돌았기 때문이다. 유가 상승도 곡물 시장을 지지했다. Donald Trump 미국 대통령이 이란 전쟁과 관련한 곧 만료될 휴전을 연장할 의사가 없다고 밝힌 것이 영향을 미쳤다. 원유 가격은 옥수수와 대두가 바이오연료의 원료로 사용되기 때문에 곡물 가격에 영향을 줄 수 있다. 또한 Strait of Hormuz 봉쇄로 비료 공급 차질이 발생할 경우 농업 비용과 수확량에도 영향을 줄 수 있다. 투자자들은 5월 중순 예정된 트럼프 대통령과 Xi Jinping 중국 국가주석 간 회담도 주목하고 있다. 중국이 미국산 대두 및 기타 농산물 구매를 확대할 가능성에 대한 기대 때문이다. 올렌데일(Allendale)의 수석 전략가 리치 벨슨은 "최근 트럼프 대통령이 시 주석에 대해 긍정적인 발언을 했고, 바이오연료 관련 이슈들도 시장의 관심을 받고 있다"고 말했다.

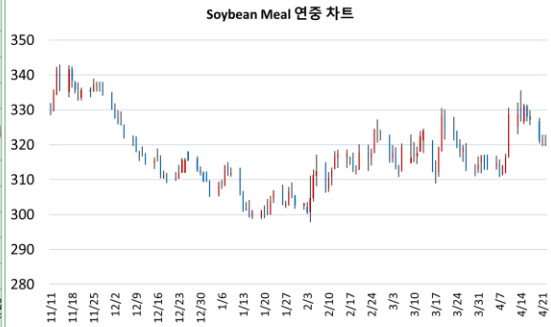
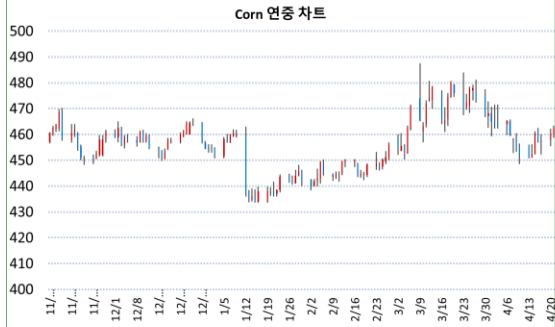
전일 다우 지수와 나스닥 지수가 모두 하락하며 뉴욕 3대 지수는 이들 연속 악세 마감했다. 2차 종전 협상 결렬 분위기와 전쟁 재개 우려가 투자심리를 압박했다. 파키스탄에서 열릴 예정이었던 2차 종전 협상이 양측 입장 차이로 사실상 결렬 분위기를 보였다. JD 밴스 부통령의 파키스탄행 취소 소식도 전해지자 시장은 전쟁 재개를 가격에 반영하기 시작하며 3대 지수가 동반 하락했다. 3월 미국 소매판매 MoM +1.7% (예상 +1.4%, 전월 +0.7%), 근원 소매판매 MoM +0.6% (예상 +0.3%, 전월 +0.6%)로 예상치를 상회했다. 세계 환급 효과와 휘발유 가격 상승에 대비한 선제적 구매 확대가 주요 요인이었다. 케빈 워시 연준 의장 지명자는 상원 청문회에서 연준의 독립성을 강조했다. 본인은 대통령의 대리인이 되지 않을 것이라고 발언했다. 금리 중심 통화정책을 선호하며 채권 매입보다 금리 정책이 더 적절하다고 강조했다.

## 일중차트



본 리포트는 당사 애널리스트에 의해 신뢰할 만한 자료 및 정보로부터 작성된 것이나, 그 정확성 등을 보장할 수 없기 때문에 어떤 경우에도 고객의 선물 투자 결과에 대한 법적 책임소재의 증빙자료로 사용될 수 없습니다. 따라서 본 자료를 참고한 고객의 투자결정은 전적으로 고객 자신의 판단과 책임에 이루어져야 하며, 본 자료의 내용에 의거하여 행해진 투자행위 결과에 대하여 어떠한 책임도 지지 않습니다. 또한 당사의 동의 없이 본 자료를 무단으로 복제, 전송, 인공, 배포하는 행위는 법으로 금지되어 있습니다. 투자자는 금융투자상품(선물, 옵션)에 대하여 위험성, 수익성, 수수료, 옛지 방법 등을 NH선물로부터 충분한 설명을 받을 권리가 있으며, 투자전 상품 설명서와 약관을 읽어보시기 바랍니다. 이 금융투자상품(선물, 옵션)은 예금자보호법에 따라 보호되지 않습니다. 금융투자상품(선물, 옵션)은 자산가치변동, 원율변동 등에 따라 투자원금의 초과 손실이 발생할 수 있으며, 그 손실은 투자자에게 귀속됩니다. 계좌 잔고에 유지증거금이 미달하는 경우 계약이 강제 청산될 수 있으니 유의하시기 바랍니다. 선물, 옵션 거래시 수수료는 계약당 \$120에 기타 지체한 사항은 NH선물 홈페이지 등을 참고하시기 바랍니다.

연중차트



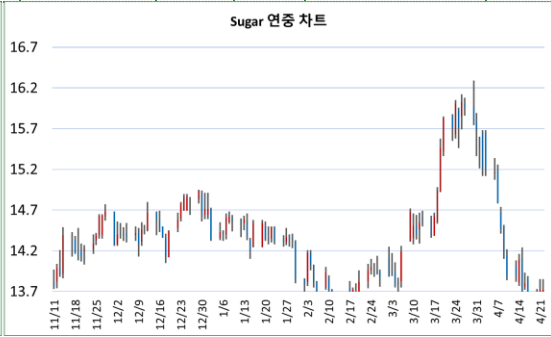
품목	원물	증가	전일대비
Corn	CN26	462	+3.25

품목	원물	증가	전일대비
Soybean Meal	SMN26	321.2	+0.00



품목	원물	증가	전일대비
Wheat	WN26	612.75	+6.75

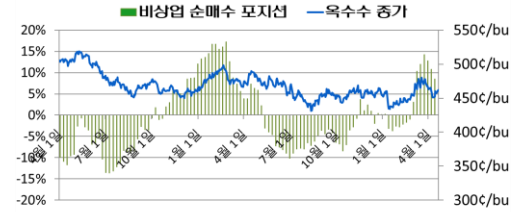
품목	원물	증가	전일대비
Soybean Oil	BON26	71.65	+0.00



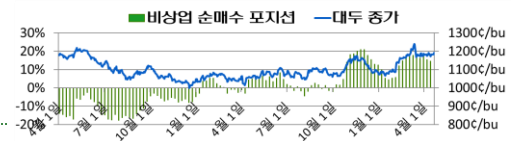
품목	원물	증가	전일대비
Soybean	SN26	1190.25	+8.50

품목	원물	증가	전일대비
Sugar	SBN26	13.72	+0.00

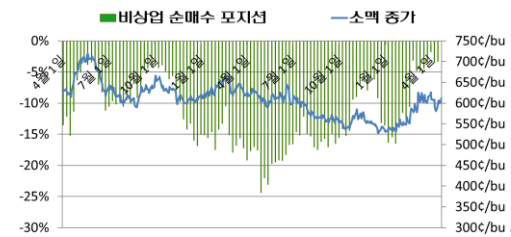
CFTC 발표 : 곡물 품목 미결제 증 비상업 순매수 포지션 비중



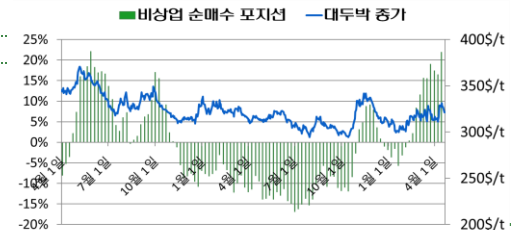
기준일	펀드 비중	발행물 증가
2026-04-14	8.46%	452.5
2026-04-07	10.75%	460
2026-03-31	12.75%	468.25
2026-03-24	14.19%	472.5
2026-03-17	11.96%	493.5
2026-03-10	10.28%	463.25



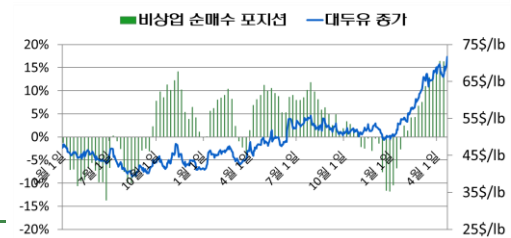
기준일	펀드 비중	발행물 증가
2026-04-14	14.66%	1172.75
2026-04-07	15.38%	1174.5
2026-03-31	17.63%	1186
2026-03-24	16.19%	1171.5
2026-03-17	16.62%	1354
2026-03-10	17.68%	1215



기준일	펀드 비중	발행물 증가
2026-04-14	-3.31%	601.25
2026-04-07	-3.48%	608.25
2026-03-31	-1.77%	626.5
2026-03-24	-3.37%	602
2026-03-17	-4.44%	674.25
2026-03-10	-4.80%	603.25



기준일	펀드 비중	발행물 증가
2026-04-14	21.90%	327.3
2026-04-07	16.46%	311.1
2026-03-31	17.41%	314.3
2026-03-24	18.98%	319.9
2026-03-17	15.53%	393.2
2026-03-10	15.62%	317.1



기준일	펀드 비중	발행물 증가
2026-04-14	16.32%	66.22
2026-04-07	16.40%	69.4
2026-03-31	14.34%	68.88
2026-03-24	12.52%	65.67
2026-03-17	12.82%	61.4
2026-03-10	10.90%	65.2