



2026년 4월 20일 월요일

Grain Report

NH선물 준법감시인 심의필 제25-069호 (2026.01.14~2027.01.13)



품목	월물	장상가	단위	CHG	▲%
옥수수	CK26	452	¢/bu	+3.25 ▲	0.7%
	CN26	460.25	¢/bu	+2.75 ▲	0.6%
	CU26	463.75	¢/bu	+2.50 ▲	0.5%
소맥	WK26	597	¢/bu	+5.75 ▲	1.0%
	WN26	606	¢/bu	+6.75 ▲	1.1%
대두	WU26	618.75	¢/bu	+7.00 ▲	1.1%
	SU26	1165.75	¢/bu	-1.50 ▼	-0.1%
	SN26	1181.75	¢/bu	-1.25 ▼	-0.1%
대두박	SQ26	1175.75	¢/bu	-0.75 ▼	-0.1%
	SMK26	325.1	\$/t	-6.70 ▼	-2.0%
대두유	SMN26	321.2	\$/t	-6.00 ▼	-1.8%
	BOK26	69.63	¢/lb	+1.47 ▲	2.2%
원당	BON26	69.3	¢/lb	+1.39 ▲	2.0%
	SBK26	13.47	¢/lb	+0.16 ▲	1.2%
WTI	SBN26	13.64	¢/lb	+0.16 ▲	1.2%
	CLK26	89.61	\$/Bbl	+5.76 ▲	6.9%
DOW	Spot	44556.34	Index	+10.26 ▲	0.0%
달러지수	Spot	98.097	Index	0.479 ▲	0.5%

* 하이라이트 부분은 Active Month (활황물) 표시입니다.

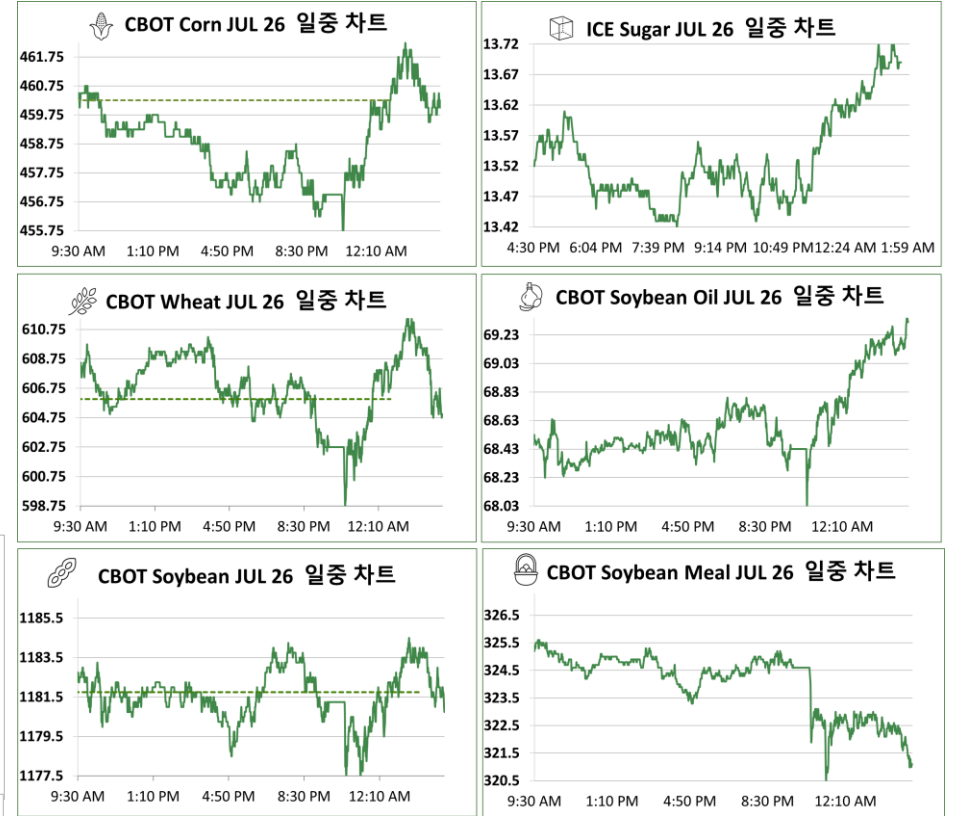
Spread	근월물	원월물	Settle	CHG	전일
JUL 26	'MAY 26- 'JUL 26		-8.25	1.00	-9.25
	'JUL 26- 'SEP 26		-3.50	-0.25	-3.25
	'SEP 26- 'DEC 26		-15.75	0.00	-15.75
AUG 26	'DEC 26- 'MAR 27		-14.00	-0.50	-13.50
	'MAR 27- 'MAY 27		-7.75	-0.50	-7.25
	'MAY 26- 'JUL 26		-9.00	-1.00	-8.00
SEP 26	'JUL 26- 'SEP 26		-12.75	-1.00	-11.75
	'SEP 26- 'DEC 26		-18.75	-1.00	-17.75
	'DEC 26- 'MAR 27		-15.25	-0.75	-14.50
OCT 26	'MAR 27- 'MAY 27		-7.00	-0.50	-6.50
	'MAY 26- 'JUL 26		-16.00	0.75	-16.75
	'JUL 26- 'AUG 26		6.00	0.50	5.50
NOV 26	'AUG 26- 'SEP 26		23.00	-0.25	23.25
	'SEP 26- 'NOV 26		-5.00	-0.75	-4.25
	'NOV 26- 'JAN 27		-13.25	-1.00	-12.25

Comment

전일 농산물 시장은 중동 긴장 고조와 해협 재봉쇄로 에너지 가격이 급등하며 전반적으로 혼조세를 보였다. 미 해군의 이란 선박 나포와 교전, 휴전 조건을 둘러싼 갈등이 지속되며 유가가 상승했고 이는 바이오연료 수요 기대를 자극했다. 옥수수는 뚜렷한 자체 재료는 부족했으나 소맥 영향과 견조한 수출 흐름 속에 소맥 상승했고, 파종은 평년 이상 속도로 진행되며 공급 우려는 제한됐다. 수출 검역과 적재도 양호한 흐름을 이어가며 수요 측면에서 지지력을 보였다. 대두는 유가 상승에 따른 대두유 강세에도 불구하고 박 약세와 함께 혼조세를 보였으며, 글로벌 바이오디젤 확대 정책이 중장기 수요를 지지하는 반면 단기적으로는 수출 부진과 브라질 공급 부담이 작용했다. 또한 해협 불안으로 에너지 연동성이 강화되며 대두유 중심의 변동성이 확대됐다. 소맥은 한파와 가뭄 등 기상 리스크로 작황 우려가 지속되며 지지력을 보였으나 가격 경쟁력 약화와 일부 차익 실현 매물로 상승폭은 제한됐다.

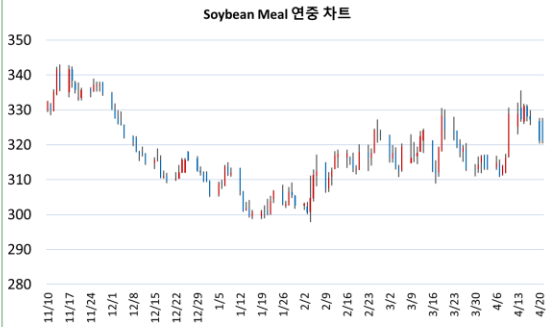
전일 뉴욕 3대 지수는 다우와 나스닥이 동반 하락하며 전반적으로 약세 마감했다. 해협 재봉쇄와 미-이란 협상 불확실성이 투자심리를 위축시키며 시장 전반에 경계심이 확대됐다. 트럼프가 파키스탄에서의 2차 중전 협상을 공식화하며 압박 수위를 높였으나, 이란은 해상 봉쇄 해제를 선결 조건으로 제시하며 신경전이 이어졌다. 해협 개방과 재봉쇄가 반복되고 미국의 이란 선박 나포, 이란의 드론 대응 등 군사적 긴장도 지속되며 불확실성이 확대됐다. 다만 협상 자체는 이어질 가능성이 높아 극단적 리스크는 제한되는 모습이다. 이란의 재봉쇄 소식에 WTI는 6.9% 상승했다. 주식시장은 기술주 약세에도 불구하고 애플과 엔비디아가 상승하며 낙폭을 일부 제한했고, 반도체와 소프트웨어 일부 종목은 강세를 보이며 업종별 차별화 흐름이 나타났다. 한편 미국 정부는 워법 판결을 받은 관세에 대해 약 1,660억달러 규모 환급 절차에 착수했다.

일중차트



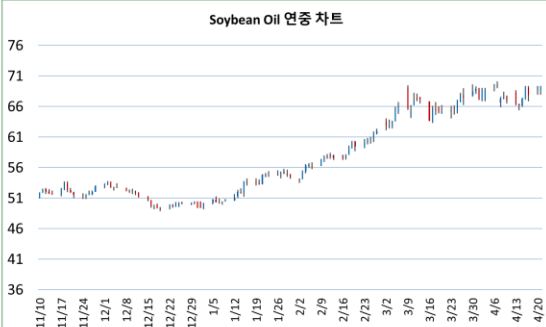
본 리포트는 당사 해외사업부에 의해 신뢰할 만한 자료 및 정보로부터 작성된 것이나, 그 정확성 등을 보장할 수 없기 때문에 어떤 경우에도 고객의 선물 투자 결과에 대한 법적 책임소재의 증빙자료로 사용될 수 없습니다. 따라서 본 자료를 참고한 고객의 투자결정은 전적으로 고객 자신의 판단과 책임에 이루어져야 하며, 본 자료의 내용에 의거하여 행해진 투자행위 결과에 대하여 어떠한 책임도 지지 않습니다. 또한 당사의 동의 없이 본 자료를 무단으로 복제, 전송, 인용, 배포하는 행위는 법으로 금지되어 있습니다. 투자자는 금융투자상품(선물, 옵션)에 대하여 위험성, 수익성, 수수료, 옛지 방법 등을 NH선물로부터 충분한 설명을 받을 권리가 있으며, 투자전 상품 설명서와 약관을 읽어보시기 바랍니다. 이 금융투자상품(선물, 옵션)은 예금자보호법에 따라 보호되지 않습니다. 금융투자상품(선물, 옵션)은 자산가격변동, 원율변동 등에 따라 투자원금의 초과 손실이 발생할 수 있으며, 그 손실은 투자자에게 귀속됩니다. 계좌 잔고나 유지증거금에 미달하는 경우 계약이 강제 청산될 수 있으니 유의하시기 바랍니다. 선물, 옵션 거래시 수수료는 계약당 \$12이며 기타 지체한 사항은 NH선물 홈페이지 등을 참고하시기 바랍니다.

연중차트



품목	원물	증가	전일대비
Corn	CN26	460.25	+3.25

품목	원물	증가	전일대비
Soybean Meal	SMN26	321.2	+0.00



품목	원물	증가	전일대비
Wheat	WN26	606	+6.75

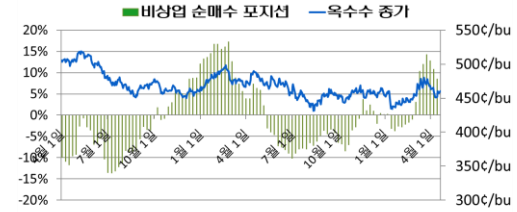
품목	원물	증가	전일대비
Soybean Oil	BON26	69.3	+0.00



품목	원물	증가	전일대비
Soybean	SN26	1181.75	-1.25

품목	원물	증가	전일대비
Sugar	SBN26	13.64	+0.00

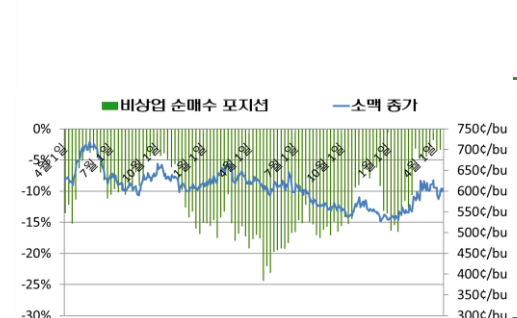
CFTC 발표 : 곡물 품목 미결제 증 비상업 순매수 포지션 비중



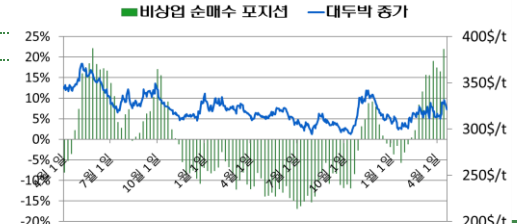
기준일	펀드 비중	발행물 증가
2026-04-14	8.46%	452.5
2026-04-07	10.75%	460
2026-03-31	12.75%	468.25
2026-03-24	14.19%	472.5
2026-03-17	11.96%	493.5
2026-03-10	10.28%	463.25



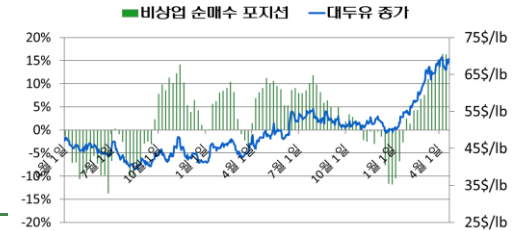
기준일	펀드 비중	발행물 증가
2026-04-14	14.66%	1172.75
2026-04-07	15.38%	1174.5
2026-03-31	17.63%	1186
2026-03-24	16.19%	1171.5
2026-03-17	16.62%	1354
2026-03-10	17.68%	1215



기준일	펀드 비중	발행물 증가
2026-04-14	-3.31%	601.25
2026-04-07	-3.48%	608.25
2026-03-31	-1.77%	626.5
2026-03-24	-3.37%	602
2026-03-17	-4.44%	674.25
2026-03-10	-4.80%	603.25



기준일	펀드 비중	발행물 증가
2026-04-14	21.90%	327.3
2026-04-07	16.46%	311.1
2026-03-31	17.41%	314.3
2026-03-24	18.98%	319.9
2026-03-17	15.53%	393.2
2026-03-10	15.62%	317.1



기준일	펀드 비중	발행물 증가
2026-04-14	16.32%	66.22
2026-04-07	16.40%	69.4
2026-03-31	14.34%	68.88
2026-03-24	12.52%	65.67
2026-03-17	12.82%	61.4
2026-03-10	10.90%	65.2