



2026년 4월 17일 금요일

Grain Report

NH선물 준법감시인 심의필 제25-069호 (2026.01.14~2027.01.13)



품목	월물	장상가	단위	CHG	▲%
옥수수	CK26	448.75	¢/bu	+0.25 ▲	0.1%
	CN26	457.5	¢/bu	-0.25 ▼	-0.1%
	CU26	461.25	¢/bu	+0.25 ▲	0.1%
소맥	WK26	591.25	¢/bu	-7.25 ▼	-1.2%
	WN26	599.25	¢/bu	-7.25 ▼	-1.2%
대두	WU26	611.75	¢/bu	-6.50 ▼	-1.1%
	SK26	1167.25	¢/bu	+3.50 ▲	0.3%
	SN26	1183	¢/bu	+2.50 ▲	0.2%
대두박	SQ26	1176.5	¢/bu	+1.50 ▲	0.1%
	SMK26	331.8	\$/t	-0.90 ▼	-0.3%
대두유	SMN26	327.2	\$/t	-0.90 ▼	-0.3%
	BOK26	68.16	¢/lb	-1.17 ▼	-1.7%
원당	BON26	67.91	¢/lb	-1.14 ▼	-1.7%
	SBK26	13.31	¢/lb	-0.35 ▼	-2.6%
WTI	SBN26	13.48	¢/lb	-0.32 ▼	-2.3%
	CLK26	83.85	\$/Bbl	-10.84 ▼	-11.4%
DOW	Spot	44556.34	Index	+10.26 ▲	0.0%
달러지수	Spot	98.098	Index	0.479 ▲	0.5%

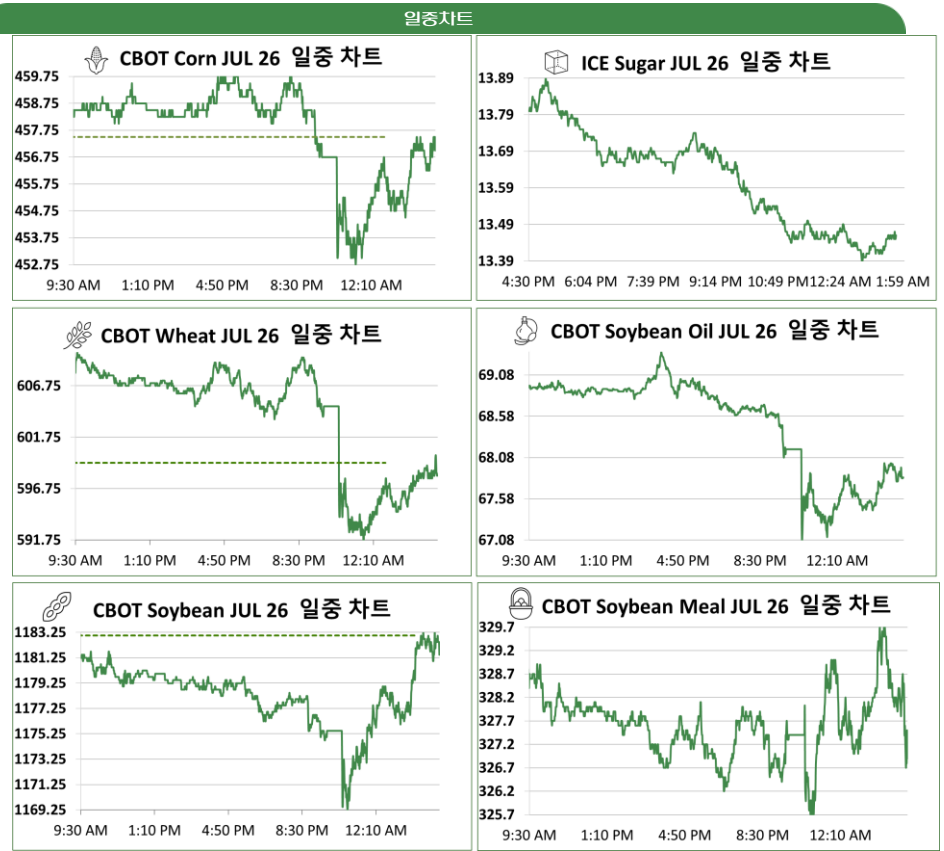
* 하이라이트 부분은 Active Month (활황물) 표시입니다.

Spread	근월물	원월물	Settle	CHG	전일
JUL 26	'MAY 26- 'JUL 26		-8.75	0.50	-9.25
	'JUL 26- 'SEP 26		-3.75	-0.50	-3.25
	'SEP 26- 'DEC 26		-15.75	0.00	-15.75
AUG 26	'DEC 26- 'MAR 27		-14.00	-0.50	-13.50
	'MAR 27- 'MAY 27		-7.50	-0.25	-7.25
	'MAY 26- 'JUL 26		-8.00	0.00	-8.00
SEP 26	'JUL 26- 'SEP 26		-12.50	-0.75	-11.75
	'SEP 26- 'DEC 26		-18.50	-0.75	-17.75
	'DEC 26- 'MAR 27		-15.50	-1.00	-14.50
OCT 26	'MAR 27- 'MAY 27		-7.50	-1.00	-6.50
	'MAY 26- 'JUL 26		-15.75	1.00	-16.75
	'JUL 26- 'AUG 26		6.50	1.00	5.50
NOV 26	'AUG 26- 'SEP 26		24.25	1.00	23.25
	'SEP 26- 'NOV 26		-4.25	0.00	-4.25
	'NOV 26- 'JAN 27		-13.25	-1.00	-12.25

Comment

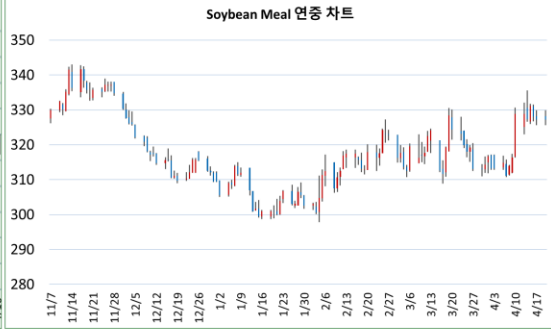
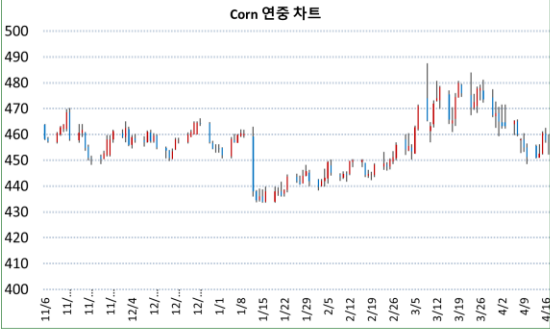
이번 주 약전후 우려로 상승했던 미국 밀 선물 가격은 금요일 차익 실현 매물로 하락했다. 동시에 증동 전장이 끝날 가능성에 대한 낙관론이 투자 심리를 지지했다. 세션 초반 유가 하락은 곡물 시장에 부담을 줬지만, 장 마감 전 농산물 선물은 낙폭을 일부 만회했다. 미국 평원 지역 농작물에 가뭄이 위협이 되고 있다는 우려가 밀 가격의 급락을 막았다고 트레이더들은 전했다. 또한 제빵용 경질 적색 거울밀이 재배되는 일부 지역에서는 서리 위험도 주시되고 있다. CHS 헤지의 상품 브로커 니 파우먼은 "이번 주 밀 가격 상승은 작물 시즌 첫 번째 기상 변수에 따른 것"이라고 분석했다. 호주 컨설팅 업체 코누코피아의 창립자 토빈 고리는 "가뭄이 이미 미국 밀 작물에 실제 피해를 주기 시작했다"며 "수확량이 감소하고 있다"고 말했다. Commodity Weather Group은 토요일 아침 서부 평원 지역에 서리가 내려 피해를 키울 수 있으며, 4월 말 비가 내려 작물 스트레스가 점진적으로 완화될 것으로 전망했다. 트레이더들은 월요일 발표될 밀 농무부의 주간 보고서를 통해 밀 작황 상태와 옥수수-대두 파종 진행 상황을 확인할 예정이다. 또한 투자자들은 주말 동안 레바논에서 합의된 10일간의 휴전이 유지되는지 주시할 계획이다. 이러한 휴전 합의 이후 호르무즈 해협이 개방 상태라고 밝혔다.

전일 다우 지수와 나스닥 지수가 모두 상승하며 뉴욕 3대 지수는 상승 마감했다. 미-이란 협상 기대감과 유가 급락에 투자심리가 개선되어진 것으로 보인다. 개장 전부터 협상 관련 낙관적 발언 이어지며 기대감이 확대되었다. 트럼프는 전쟁이 곧 끝날 것이라고 언급하며 협상 타결 가능성을 강조했다. 특히 이란 외무장관이 휴전 기간 동안 호르무즈 해협을 개방하고 모든 상업용 선박의 자유 통행을 허용하겠다고 밝히며 결정적 호재로 작용했다. 다만 주말 사이 이란이 다시 봉쇄 입장을 언급하며 긴장감이 재부각 되었다. 트럼프는 21일 휴전 종료로 앞두고 2차 협상 타결 압박, 대표단 이슬라바드 파견하며 협상 진행 의지 재확인했다. 해협 개방 기대에 유가는 급락했다. WTI는 장중 82달러대까지 하락하며 약 11% 급락했다. 미국 정부는 러시아산 원유 및 석유 제품 판매를 5월 16일까지 한 달 추가 허용하며 글로벌 에너지 시장 불안 완화를 위한 노력을 보였다.



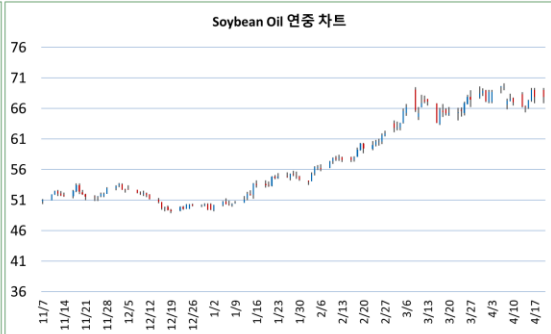
본 리포트는 당사 애널리스트에 의해 신뢰할 만한 자료 및 정보로부터 작성된 것이나, 그 정확성 등을 보장할 수 없기 때문에 어떤 경우에도 고객의 선물 투자 결과에 대한 법적 책임소재의 증빙자료로 사용될 수 없습니다. 따라서 본 자료를 참고한 고객의 투자사결정은 전적으로 고객 자신의 판단과 책임에 이루어져야 하며, 본 자료의 내용에 의거하여 행해진 투자행위 결과에 대하여 어떠한 책임도 지지 않습니다. 또한 당사의 동의 없이 본 자료를 무단으로 복제, 전송, 인용, 배포하는 행위는 법으로 금지되어 있습니다. 투자자는 금융투자상품(선물, 옵션)에 대하여 위험성, 수익성, 수수료, 옛지 방법 등을 NH선물로부터 충분한 설명을 받을 권리가 있으며, 투자전 상품 설명서와 약관을 읽어보시기 바랍니다. 이 금융투자상품(선물, 옵션)은 예금자보호법에 따라 보호되지 않습니다. 금융투자상품(선물, 옵션)은 자산가격변동, 원유변동 등에 따른 투자원금의 초과 손실이 발생할 수 있으며, 그 손실은 투자자에게 귀속됩니다. 계좌 잔고에 유지증거금에 미달하는 경우 계약이 강제 청산될 수 있으니 유의하시기 바랍니다. 선물, 옵션 거래시 수수료는 계약당 \$120에 기타 지체인 사항은 NH선물 홈페이지 등을 참고하시기 바랍니다.

연중차트



품목	원물	증가	전일대비
Corn	CN26	457.5	-4.50

품목	원물	증가	전일대비
Soybean Meal	SMN26	327.2	+0.00



품목	원물	증가	전일대비
Wheat	WN26	599.25	-7.25

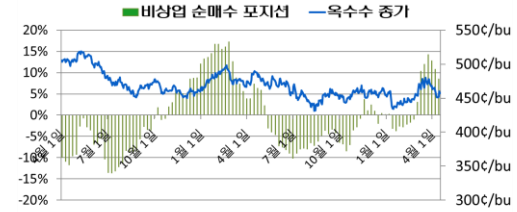
품목	원물	증가	전일대비
Soybean Oil	BON26	67.91	+0.00



품목	원물	증가	전일대비
Soybean	SN26	1183	+2.50

품목	원물	증가	전일대비
Sugar	SBN26	13.48	+0.00

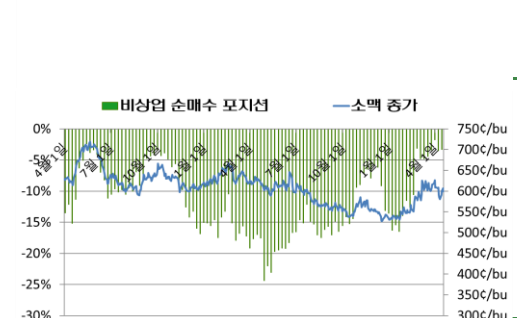
CFTC 발표 : 곡물 품목 미결제 증 비상업 순매수 포지션 비중



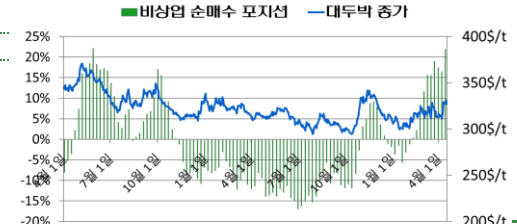
기준일	펀드 비중	발행물 증가
2026-04-14	8.46%	452.5
2026-04-07	10.75%	460
2026-03-31	12.75%	468.25
2026-03-24	14.19%	472.5
2026-03-17	11.96%	493.5
2026-03-10	10.28%	463.25



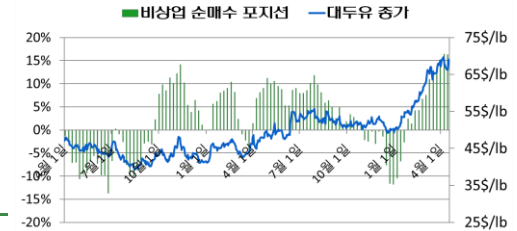
기준일	펀드 비중	발행물 증가
2026-04-14	14.66%	1172.75
2026-04-07	15.38%	1174.5
2026-03-31	17.63%	1186
2026-03-24	16.19%	1171.5
2026-03-17	16.62%	1354
2026-03-10	17.68%	1215



기준일	펀드 비중	발행물 증가
2026-04-14	-3.31%	601.25
2026-04-07	-3.48%	608.25
2026-03-31	-1.77%	626.5
2026-03-24	-3.37%	602
2026-03-17	-4.44%	674.25
2026-03-10	-4.80%	603.25



기준일	펀드 비중	발행물 증가
2026-04-14	21.90%	327.3
2026-04-07	16.46%	311.1
2026-03-31	17.41%	314.3
2026-03-24	18.98%	319.9
2026-03-17	15.53%	393.2
2026-03-10	15.62%	317.1



기준일	펀드 비중	발행물 증가
2026-04-14	16.32%	66.22
2026-04-07	16.40%	69.4
2026-03-31	14.34%	68.88
2026-03-24	12.52%	65.67
2026-03-17	12.82%	61.4
2026-03-10	10.90%	65.2