

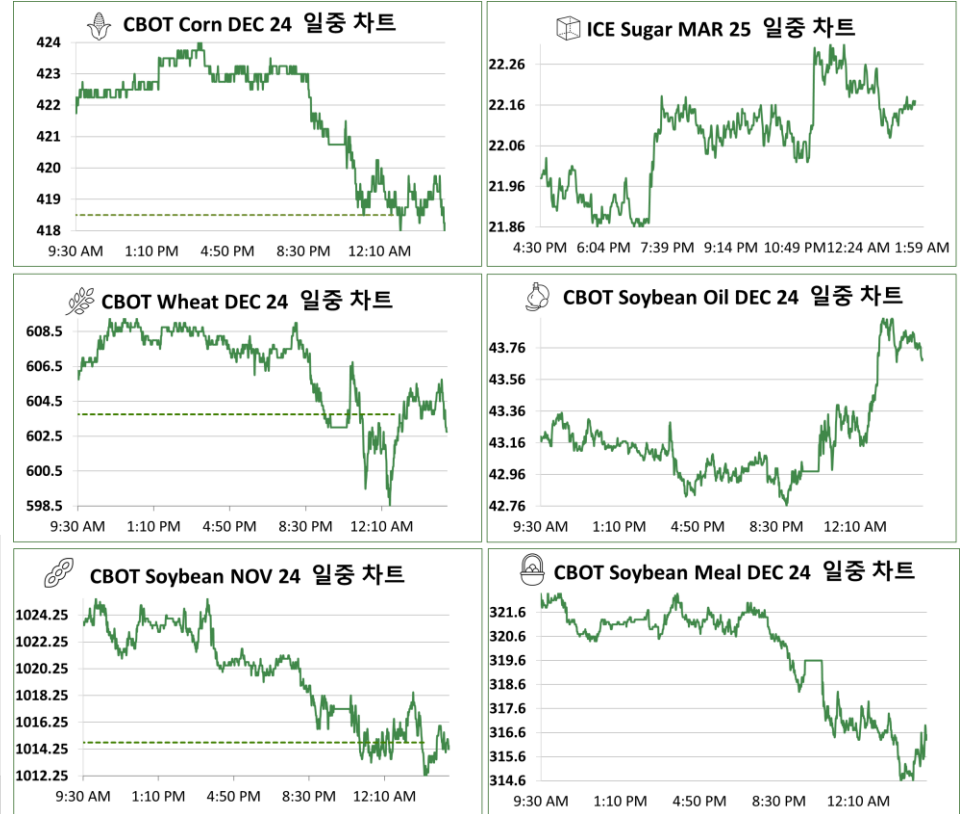
2024년 10월 10일 목요일
Grain Report

품목	월물	정산가	단위	CHG	▲%
옥수수	CZ24	418.5	¢/bu	-2.50 ▼	-0.6%
	CH25	436.25	¢/bu	-1.75 ▼	-0.4%
	CK25	445	¢/bu	-2.25 ▼	-0.5%
소맥	WZ24	603.75	¢/bu	+4.75 ▲	0.8%
	WH25	626.5	¢/bu	+4.25 ▲	0.7%
대두	WK25	638.5	¢/bu	+3.75 ▲	0.6%
	SX24	1014.75	¢/bu	-5.50 ▼	-0.5%
	SF25	1031.5	¢/bu	-5.50 ▼	-0.5%
대두박	SH25	1046.5	¢/bu	-5.00 ▼	-0.5%
	SMV24	317.5	\$/t	-5.00 ▼	-1.6%
대두유	SMZ24	316.1	\$/t	-5.10 ▼	-1.6%
	BOV24	43.87	¢/lb	+0.61 ▲	1.4%
원당	BOZ24	43.76	¢/lb	+0.70 ▲	1.6%
	SBH25	22.16	¢/lb	+0.12 ▲	0.5%
	SBK25	20.58	¢/lb	+0.09 ▲	0.4%
WTI	CLX24	75.85	\$/Bbl	+2.61 ▲	3.6%
DOW	Spot	42454.12	Index	-57.88 ▼	-0.1%
달러지수	Spot	102.988	Index	0.06 ▲	0.1%

* 하이라이트 부분은 Active Month (활황물) 표시입니다.

Spread	근월물	원월물	Settle	CHG	전일
옥수수	'DEC 24-'	'MAR 25	-17.75	-17.75	0.00
	'MAR 25-'	'MAY 25	-8.75	0.00	-8.75
	'MAY 25-'	'JUL 25	-6.00	0.00	-6.00
대두	'JUL 25-'	'SEP 25	4.75	0.00	4.75
	'SEP 25-'	'DEC 25	-5.25	0.00	-5.25
	'DEC 24-'	'MAR 25	-22.75	-22.75	0.00
대두박	'MAR 25-'	'MAY 25	-12.00	-12.00	0.00
	'MAY 25-'	'JUL 25	-5.75	-5.75	0.00
	'JUL 25-'	'SEP 25	-9.25	-9.25	0.00
대두유	'SEP 25-'	'DEC 25	-13.00	-13.00	0.00
	'NOV 24-'	'JAN 25	-16.75	-24.50	7.75
	'JAN 25-'	'MAR 25	-15.00	-22.00	7.00
원당	'MAR 25-'	'MAY 25	-14.75	61.50	-76.25
	'MAY 25-'	'JUL 25	-11.50	-18.50	7.00
	'JUL 25-'	'AUG 25	0.00	-5.50	5.50

일중차트

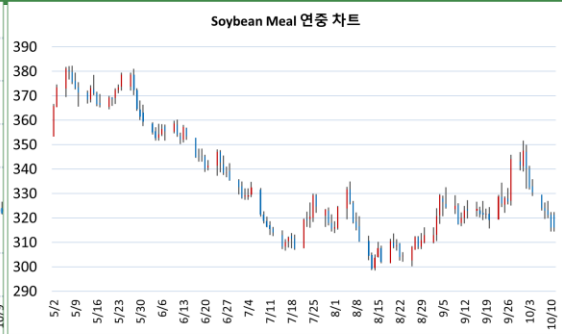


전일 CBOT 옥수수와 대두는 하락했으나, 소맥은 강세를 보이며 하루를 마감했다. 옥수수는 최근 있었던 건조한 날씨에도 불구하고, 기록적인 수확량을 보일 것이라는 예상으로 인해 -0.6%의 약세를 보였다. 한편, Commodity Weather Group은 브라질 북부에 옥수수 파종에 도움이 되는 강우가 예정 되어 있다고 발표했다. 또한 터키는 연말까지 5% 이하의 관세율로 1백만 메트릭톤 이하의 옥수수를 수입할 것이라고 발표했다. 소맥은 러시아와 우크라이나 간의 긴장 상황으로 인해 소폭 상승했다. 우크라이나 관계자들은 수요일에 러시아가 오데사를 공격하여 최신 컨테이너 선박이 타격을 입었다고 언급했다. 최근 러시아는 우크라이나의 항구에 대한 공습을 강화하고 있고 이는 향후 우크라이나의 수출에 영향을 줄 수 있다. 대두는 USDA 보고서를 앞두고 투자자들이 포지션을 조정하면서 하락 마감했다. 한편, 브라질 북부의 강우 소식은 브라질의 대두 파종에도 긍정적인 영향을 줄 것으로 보인다.

전일 뉴욕 증시는 3대 지수 모두 약보합으로 마감했다. 이는 물가 및 고용 지표가 스태그플레이션의 도래를 암시하는 것에 투자 심리가 위축되었기 때문으로 보인다. 9월 미국 전년 동월 대비 CPI는 예상치를 0.1%p 상회한 2.4%를 기록했다. 발표 이후, 일각에서는 11월 기준 금리 동결 가능성을 제기했으나, 월가에서는 연준의 금리 인하 경로를 저해 할 정도는 아니라고 평가했다. 또한, 신규 실업 수당 청구 건수는 25만8천명으로 최근 1년 중 가장 높은 수치를 기록했으나, 이는 허리케인 등의 일시적인 영향도 있는 것으로 보인다. 한편 미국이 이란의 석유 시설 타격에 반대하는 입장을 밝혔음에도, 이스라엘은 이란에 대한 단호한 공격의사를 보이고 있다. 이는 지속적인 국제 유가 상승 요인으로 작용할 가능성이 높다고 사료 된다.

본 리포트는 당사 해외사업부에 의해 신뢰할 만한 자료 및 정보로부터 작성된 것이나, 그 정확성 등을 보장할 수 없기 때문에 어떤 경우에도 고객의 선물 투자 결과에 대한 법적 책임소재의 증빙자료로 사용될 수 없습니다. 따라서 본 자료를 참고한 고객의 투자사결정은 전적으로 고객 자신의 판단과 책임에 이루어져야 하며, 본 자료의 내용에 의거하여 행해진 투자행위 결과에 대하여 어떠한 책임도 지지 않습니다. 또한 당사의 동의 없이 본 자료를 무단으로 복제, 전송, 인용, 배포하는 행위는 법으로 금지되어 있습니다.

연중차트



품목	월물	증가	전일대비
Corn	CZ24	418.5	-2.00

품목	월물	증가	전일대비
Soybean Meal	SMZ24	316.1	+0.00



품목	월물	증가	전일대비
Wheat	WZ24	603.75	+4.75

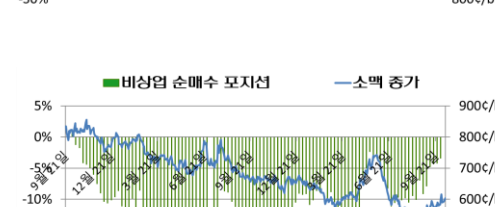
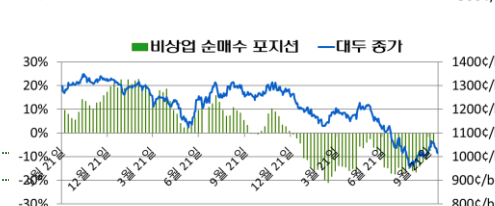
품목	월물	증가	전일대비
Soybean Oil	BOZ24	43.76	+0.00



품목	월물	증가	전일대비
Soybean	SX24	1014.75	-5.50

품목	월물	증가	전일대비
Sugar	SBH25	22.16	+0.00

CFTC 발표 : 곡물 품목 마감재 중 비상업 순매수 포지션 비중



기준일	펀드 비중	활황물 증가
2024-10-01	-0.69%	429
2024-09-24	-3.48%	411.75
2024-09-17	-3.38%	412.5
2024-09-10	-2.65%	404.25
2024-09-03	-5.60%	493.5
2024-08-27	-8.42%	392.75

기준일	펀드 비중	활황물 증가
2024-10-01	-4.37%	1057.25
2024-09-24	-7.39%	1042.25
2024-09-17	-11.19%	1006
2024-09-10	-12.30%	997.25
2024-09-03	-14.09%	1354
2024-08-27	-16.60%	986.5

기준일	펀드 비중	활황물 증가
2024-10-01	-3.42%	599
2024-09-24	-4.19%	578
2024-09-17	-4.35%	575.75
2024-09-10	-4.75%	574.25
2024-09-03	-7.90%	674.25
2024-08-27	-9.10%	535.5

기준일	펀드 비중	활황물 증가
2024-10-01	17.02%	347.5
2024-09-24	10.28%	325.9
2024-09-17	6.77%	321.5
2024-09-10	6.21%	317.5
2024-09-03	4.35%	393.2
2024-08-27	1.49%	312.2

기준일	펀드 비중	활황물 증가
2024-10-01	7.72%	42.91
2024-09-24	2.25%	43.34
2024-09-17	-3.04%	39.88
2024-09-10	-2.42%	39.63
2024-09-03	-2.85%	61.4
2024-08-27	-6.50%	40.42