

2024년 10월 8일 화요일  
**Grain Report**

품목	월물	정산가	단위	CHG	▲%
옥수수	CZ24	420.75	¢/bu	-5.25 ↓	-1.2%
	CH25	438.25	¢/bu	-4.50 ↓	-1.0%
	CK25	447.5	¢/bu	-4.00 ↓	-0.9%
소맥	WZ24	594.75	¢/bu	+2.25 ▲	0.4%
	WH25	618.25	¢/bu	+1.75 ▲	0.3%
대두	WK25	631.25	¢/bu	+1.50 ▲	0.2%
	SX24	1016.25	¢/bu	-17.75 ↓	-1.7%
대두박	SF25	1034.5	¢/bu	-18.00 ↓	-1.7%
	SH25	1049.25	¢/bu	-18.50 ↓	-1.7%
대두유	SMV24	323.6	\$/t	-1.20 ↓	-0.4%
	SMZ24	323	\$/t	-1.00 ↓	-0.3%
원당	BOV24	43.37	¢/lb	-1.19 ↓	-2.7%
	BOZ24	43.09	¢/lb	-1.48 ↓	-3.3%
WTI	SBH25	22.49	¢/lb	-0.06 ↓	-0.3%
	SBK25	20.94	¢/lb	+0.01 ▲	0.0%
DOW	CLX24	73.57	\$/Bbl	-3.57 ↓	-4.6%
달러지수	Spot	42080.37	Index	+126.13 ▲	0.3%
	Spot	102.549	Index	0.012 ▲	0.0%

Spread	근월물	원월물	Settle	CHG	전일
옥수수	'DEC 24-' MAR 25		-17.50	-17.5	0.00
	'MAR 25-' MAY 25		-9.25	0.00	-9.25
	'MAY 25-' JUL 25		-5.75	0.00	-5.75
소맥	'JUL 25-' SEP 25		4.75	0.00	4.75
	'SEP 25-' DEC 25		-5.50	0.00	-5.50
	'DEC 24-' MAR 25		-23.50	-23.50	0.00
대두	'MAR 25-' MAY 25		-13.00	-13.00	0.00
	'MAY 25-' JUL 25		-7.25	-7.25	0.00
	'JUL 25-' SEP 25		-10.00	-10.00	0.00
대두박	'SEP 25-' DEC 25		-13.75	-13.75	0.00
	'NOV 24-' JAN 25		-18.25	-26.00	7.75
	'JAN 25-' MAR 25		-14.75	-21.75	7.00
대두유	'MAR 25-' MAY 25		-14.50	61.75	-76.25
	'MAY 25-' JUL 25		-11.50	-18.50	7.00
	'JUL 25-' AUG 25		-0.25	-5.75	5.50

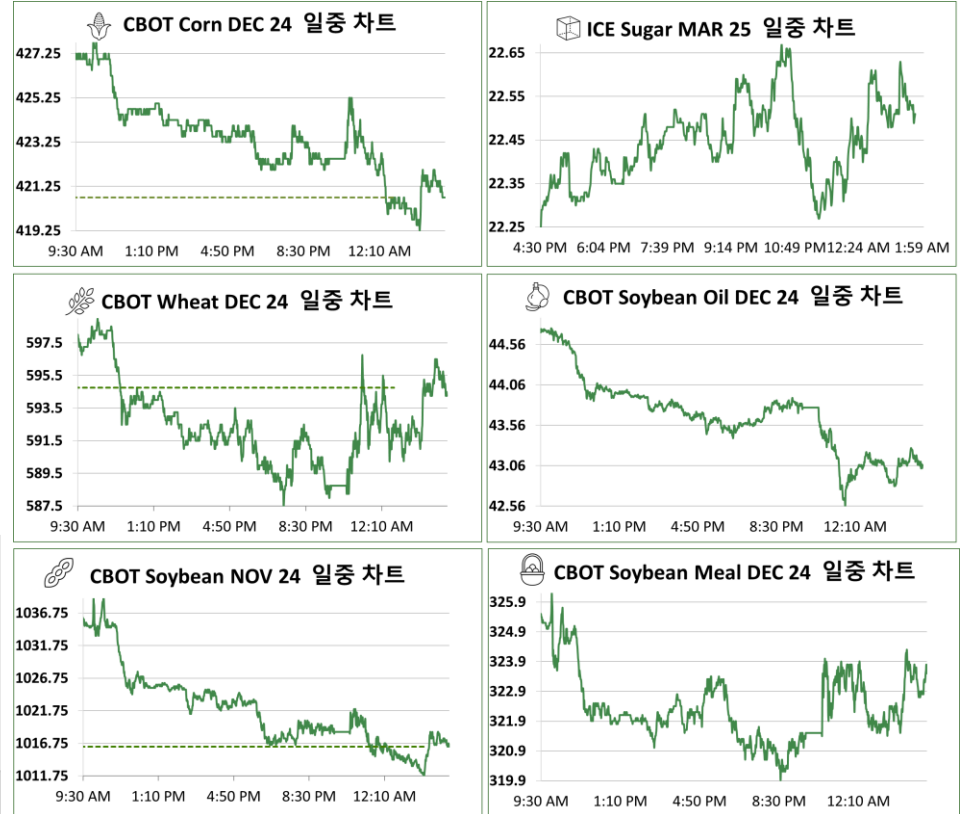
\* 하이라이트 부분은 Active Month (활황물) 표시입니다.

Comment

이날 CBOT 시장은 옥수수와 대두가 하락한 반면, 소맥은 상승했다. 호주, 러시아, 미국과 같은 주요 수출국의 건조한 날씨로 인해 글로벌 소맥 공급에 대한 우려가 커지고 있음을 반영한다. 러시아는 현재까지 밀 약 8,500만 톤을 90%의 파종지에서 수확했으며, 러시아 농업부 장관에 따르면 올해 총 곡물 수확량은 약 1억 3,200만 톤에 이를 것으로 예측했다. 이는 2023년 1억 4,800만 톤 대비로는 11%, 2022년 1억 5,800만 톤 대비 16% 감소한 수치이다. 2024/25 시즌이 시작된 7월 이후 유럽연합의 Soft wheat 수출은 10월 6일 기준 635만 톤에 이르렀으며, 이는 지난해 같은 기간의 890만 톤 대비 29% 감소했다. 한편, 트레이더들은 금요일에 발표될 monthly U.S. government crop forecasts, 특히 지난달 기록적인 수확량을 예상했던 미국산 옥수수와 대두 수확에 대한 업데이트를 대기하고 있다. 이날 상품 펀드는 CBOT 대두유, 대두, 옥수수 및 대두박 선물 계약의 순매도 포지션, 소맥 선물의 순매수 포지션을 취한 것으로 드러났다.

뉴욕증시가 강세로 마감했다. 이스라엘이 이란의 석유 시설이 아닌 군사 및 정보 시설을 타격할 수 있다는 관측에 국제유가가 폭락하면서 위험 선호 심리가 되살아났다. 이날 서부텍사스산원유(WTI) 11월 인도분 가격은 전장 대비 4.6% 폭락한 배럴당 73.57달러를 기록했다. 전날까지 5거래일간 13% 넘게 급등한 흐름에서 하루 만에 급전직하였다. 유가 급락은 최근 급등세에 따른 반발 매도로 성격이 강했다. 이스라엘이 이란의 주요 산유 시설 대신 군사 및 정보 시설을 우선 타격할 수 있다는 관측에 차익 실현 매물이 쏟아졌다. 미국 정부의 주요 관계자들은 뉴욕타임스(NYT)에 이스라엘이 우선 이란의 군사 및 정보 시설을 공격할 가능성이 높다고 말했다. 다코타월스매니지먼트의 로버트 파블릭 수석 포트폴리오 매니저는 "전쟁이 모든 사람의 마음속에서 가장 중요한 문제인 것 같다"며 "더 큰 그림은 선거이고 세금이 기업 이익에 어떤 영향을 미칠지 불확실성이 크다"고 말했다.

일중차트



본 리포트는 당사 해외사업부에 의해 신뢰할 만한 자료 및 정보로부터 작성된 것이나, 그 정확성 등을 보장할 수 없기 때문에 어떤 경우에도 고객의 선물 투자 결과에 대한 법적 책임소재의 증명자료로 사용될 수 없습니다. 따라서 본 자료를 참고한 고객의 투자사결정은 전적으로 고객 자신의 판단과 책임에 이루어져야 하며, 본 자료의 내용에 의거하여 행해진 투자행위 결과에 대하여 어떠한 책임도 지지 않습니다. 또한 당사의 동의 없이 본 자료를 무단으로 복제, 전송, 인용, 배포하는 행위는 법으로 금지되어 있습니다.

연중차트



품목	월물	증가	전일대비	품목	월물	증가	전일대비
Corn	CZ24	420.75	-2.00	Soybean Meal	SMZ24	325.8	+2.80



품목	월물	증가	전일대비	품목	월물	증가	전일대비
Wheat	WZ24	594.75	+2.25	Soybean Oil	BOZ24	43.42	+0.33



품목	월물	증가	전일대비	품목	월물	증가	전일대비
Soybean	SX24	1016.25	-17.75	Sugar	SBH25	22.49	+0.00

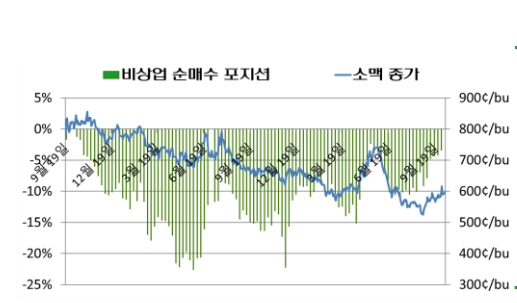
CFTC 발표 : 곡물 품목 마감재 중 비상업 순매수 포지션 비중



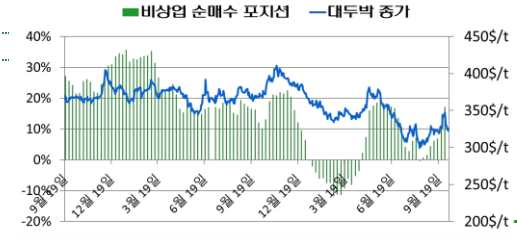
기준일	펀드 비중	활황물 증가
2024-10-01	-0.69%	429
2024-09-24	-3.48%	411.75
2024-09-17	-3.38%	412.5
2024-09-10	-2.65%	404.25
2024-09-03	-5.60%	493.5
2024-08-27	-8.42%	392.75



기준일	펀드 비중	활황물 증가
2024-10-01	-4.37%	1057.25
2024-09-24	-7.39%	1042.25
2024-09-17	-11.19%	1006
2024-09-10	-12.30%	997.25
2024-09-03	-14.09%	1354
2024-08-27	-16.60%	986.5



기준일	펀드 비중	활황물 증가
2024-10-01	-3.42%	599
2024-09-24	-4.19%	578
2024-09-17	-4.35%	575.75
2024-09-10	-4.75%	574.25
2024-09-03	-7.90%	674.25
2024-08-27	-9.10%	535.5



기준일	펀드 비중	활황물 증가
2024-10-01	17.02%	347.5
2024-09-24	10.28%	325.9
2024-09-17	6.77%	321.5
2024-09-10	6.21%	317.5
2024-09-03	4.35%	393.2
2024-08-27	1.49%	312.2



기준일	펀드 비중	활황물 증가
2024-10-01	7.72%	42.91
2024-09-24	2.25%	43.34
2024-09-17	-3.04%	39.88
2024-09-10	-2.42%	39.63
2024-09-03	-2.85%	61.4
2024-08-27	-6.50%	40.42