

Grain Report

2024년 10월 7일 월요일

NH선물 준법감사인 심의필 제24-03호 (2024.01.08~2025.01.10)

NH선물
www.futures.co.kr
NH선물 글로벌상품영업팀
global@futures.co.kr
Tel) 02-3774-0311

품목	월물	정산가	단위	CHG	▲%
옥수수	CZ24	426	¢/bu	+1.25 ▲	0.3%
	CH25	442.75	¢/bu	+1.00 ▲	0.2%
	CK25	451.5	¢/bu	+1.00 ▲	0.2%
소맥	WZ24	592.5	¢/bu	+2.75 ▲	0.5%
	WH25	616.5	¢/bu	+3.75 ▲	0.6%
대두	WK25	629.75	¢/bu	+3.75 ▲	0.6%
	SX24	1034	¢/bu	-3.75 ▼	-0.4%
대두박	SF25	1052.5	¢/bu	-3.50 ▼	-0.3%
	SH25	1067.75	¢/bu	-3.50 ▼	-0.3%
대두유	SMV24	324.8	\$/t	-5.70 ▼	-1.7%
	SMZ24	324	\$/t	-6.50 ▼	-2.0%
원당	BOV24	44.56	¢/lb	+0.52 ▲	1.2%
	BOZ24	44.57	¢/lb	+0.60 ▲	1.4%
WTI	SBH25	22.55	¢/lb	-0.46 ▼	-2.0%
	SBK25	20.93	¢/lb	-0.34 ▼	-1.6%
달러지수	CLX24	77.14	\$/Bbl	+2.76 ▲	3.7%
	Spot	41954.24	Index	-398.51 ▼	-0.9%
	Spot	102.537	Index	0.017 ▲	0.0%

Spread	근월물	원월물	Settle	CHG	전일
▲	'DEC 24-	'MAR 25	-16.75	-16.75	0.00
▲	'MAR 25-	'MAY 25	-8.75	0.00	-8.75
▲	'MAY 25-	'JUL 25	-5.25	0.00	-5.25
▲	'JUL 25-	'SEP 25	6.50	0.00	6.50
▲	'SEP 25-	'DEC 25	-5.25	0.00	-5.25
▲	'DEC 24-	'MAR 25	-24.00	-24.00	0.00
▲	'MAR 25-	'MAY 25	-13.25	-13.25	0.00
▲	'MAY 25-	'JUL 25	-7.50	-7.50	0.00
▲	'JUL 25-	'SEP 25	-10.50	-10.50	0.00
▲	'SEP 25-	'DEC 25	-14.25	-14.25	0.00
▲	'NOV 24-	'JAN 25	-18.50	-26.25	7.75
▲	'JAN 25-	'MAR 25	-15.25	-22.25	7.00
▲	'MAR 25-	'MAY 25	-14.75	61.50	-76.25
▲	'MAY 25-	'JUL 25	-10.50	-17.50	7.00
▲	'JUL 25-	'AUG 25	0.50	-5.00	5.50

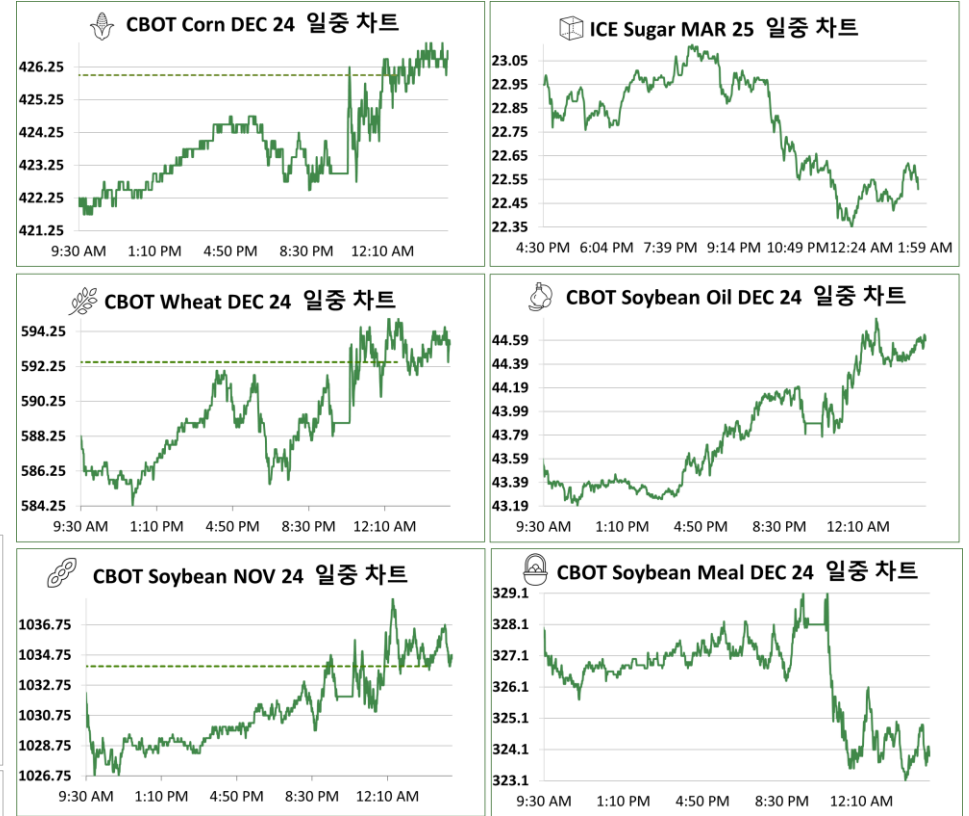
* 하이라이트 부분은 Active Month (활황물) 표시입니다.

Comment

시카고 상품거래소(CBOT) 옥수수 가격은 소맥 가격 상승에 따른 스페이버 및 원유 가격 상승에 따라 소폭 상승했다. 이날 원유는 약 3% 상승했으며, 중동 전쟁 확산에 대한 우려로 에너지 비용이 증가할 수 있다는 우려가 다시금 대두되었다. 10월 6일 우크라이나의 피브덴니 항구에서 옥수수를 실은 선박이 러시아 미사일에 피해를 입었다는 소식도 옥수수 시장 강세에 영향을 준 것으로 보인다. 다만 강달러의 여파와 양호한 기후 조건 속에서 옥수수 수확이 진행됨에 따라 상승폭은 제한되었다. 로이터는 현재 미산 옥수수의 34%가 수확 된 것으로 예상했다.

뉴욕증시가 채권금리와 유가 상승 부담으로 일제히 하락 마감했다. 주가 하락에는 채권금리 상승과 유가 상승 영향이 작용한 것으로 보인다. 이날 미국 10년물 국제 금리는 0.04%포인트 이상 상승해 4.02%를 기록했다. 통화 정책에 민감한 미국 2년 만기 국제 금리는 전일 보다 8bp 치솟은 4.01% 수준에서 거래 중이다. 지난 4일 미 노동부가 발표한 9월 고용 증가 폭이 시장 예상을 크게 뛰어넘으면서 연방준비제도(Fed.연준)가 금리 인하를 서두르지 않을 것이란 전망도 나왔다. 9월 고용보고서 발표 이후 11월 연준이 금리를 0.50%포인트 내릴 것이란 기대가 소멸한 반면 금리를 동결할 수 있다는 분석이 제기된다. 최근 이스라엘이 이란 원유시설을 타격할 수 있다는 우려로 국제유가가 급등세를 이어간 것도 증시에 부담을 줬다.

일중차트

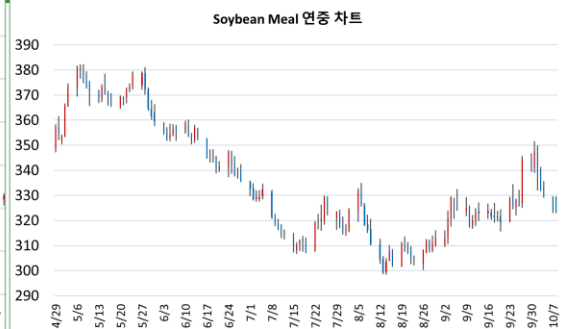


본 리포트는 당사 해외사업부에 의해 신뢰할 만한 자료 및 정보로부터 작성된 것이며, 그 정확성 등을 보장할 수 없기 때문에 어떤 경우에도 고객의 선물 투자 결과에 대한 법적 책임소재의 증빙자료로 사용될 수 없습니다. 따라서 본 자료를 참고한 고객의 투자사결정은 전적으로 고객 자신의 판단과 책임에 이루어져야 하며, 본 자료의 내용에 의거하여 행해진 투자행위 결과에 대하여 어떠한 책임도 지지 않습니다. 또한 당사의 동의 없이 본 자료를 무단으로 복제, 전송, 인용, 배포하는 행위는 법으로 금지되어 있습니다.

연중차트



품목	월물	증가	전일대비
Corn	CZ24	426	-1.75



품목	월물	증가	전일대비
Soybean Meal	SMZ24	324	+0.00



품목	월물	증가	전일대비
Wheat	WZ24	592.5	+2.75



품목	월물	증가	전일대비
Soybean Oil	BOZ24	44.57	+0.00



품목	월물	증가	전일대비
Soybean	SX24	1034	-3.75

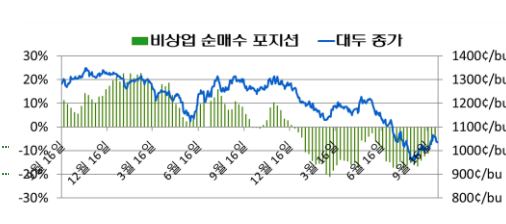


품목	월물	증가	전일대비
Sugar	SBH25	22.55	+0.00

CFTC 발표 : 곡물 품목 마결재 중 비상업 순매수 포지션 비중



기준일	펀드 비중	활황물 증가
2024-10-01	-0.69%	429
2024-09-24	-3.48%	411.75
2024-09-17	-3.38%	412.5
2024-09-10	-2.65%	404.25
2024-09-03	-5.60%	493.5
2024-08-27	-8.42%	392.75



기준일	펀드 비중	활황물 증가
2024-10-01	-4.37%	1057.25
2024-09-24	-7.39%	1042.25
2024-09-17	-11.19%	1006
2024-09-10	-12.30%	997.25
2024-09-03	-14.09%	1354
2024-08-27	-16.60%	986.5



기준일	펀드 비중	활황물 증가
2024-10-01	-3.42%	599
2024-09-24	-4.19%	578
2024-09-17	-4.35%	575.75
2024-09-10	-4.75%	574.25
2024-09-03	-7.90%	674.25
2024-08-27	-9.10%	535.5



기준일	펀드 비중	활황물 증가
2024-10-01	17.02%	347.5
2024-09-24	10.28%	325.9
2024-09-17	6.77%	321.5
2024-09-10	6.21%	317.5
2024-09-03	4.35%	393.2
2024-08-27	1.49%	312.2



기준일	펀드 비중	활황물 증가
2024-10-01	7.72%	42.91
2024-09-24	2.25%	43.34
2024-09-17	-3.04%	39.88
2024-09-10	-2.42%	39.63
2024-09-03	-2.85%	61.4
2024-08-27	-6.50%	40.42