

2024년 10월 4일 **금요일**
Grain Report

품목	월물	정산가	단위	CHG	▲%
옥수수	CZ24	424.75	¢/bu	-3.50	-0.8%
	CH25	441.75	¢/bu	-4.25	-1.0%
	CK25	450.5	¢/bu	-4.50	-1.0%
소맥	WZ24	589.75	¢/bu	-13.75	-2.3%
	WH25	612.75	¢/bu	-13.75	-2.2%
대두	WK25	626	¢/bu	-13.00	-2.0%
	SX24	1037.75	¢/bu	-8.25	-0.8%
대두박	SF25	1056	¢/bu	-8.50	-0.8%
	SH25	1071.25	¢/bu	-8.50	-0.8%
대두유	SMV24	330.5	\$/t	-2.30	-0.7%
	SMZ24	330.5	\$/t	-2.00	-0.6%
원당	BOV24	44.04	¢/lb	-0.65	-1.5%
	BOZ24	43.97	¢/lb	-0.56	-1.3%
WTI	SBH25	23.01	¢/lb	-0.23	-1.0%
	SBK25	21.27	¢/lb	-0.28	-1.3%
DOW	CLX24	74.38	\$/Bbl	+0.67	0.9%
달러지수	Spot	42352.75	Index	+341.16	0.8%
	Spot	102.52	Index	0.531	0.5%

* 하이라이트 부분은 Active Month (활황물) 표시입니다.

Spread	근월물	원월물	Settle	CHG	전일
옥수수	'DEC 24-' MAR 25		-17.00	-17	0.00
	'MAR 25-' MAY 25		-8.75	0.50	-9.25
	'MAY 25-' JUL 25		-4.75	-4.75	0.00
소맥	'JUL 25-' SEP 25		7.00	0.75	6.25
	'SEP 25-' DEC 25		-5.50	-1.00	-4.50
	'DEC 24-' MAR 25		-23.00	-23.00	0.00
대두	'MAR 25-' MAY 25		-13.25	-13.25	0.00
	'MAY 25-' JUL 25		-6.75	-6.75	0.00
	'JUL 25-' SEP 25		-9.75	-9.75	0.00
대두박	'SEP 25-' DEC 25		-14.50	-14.50	0.00
	'NOV 24-' JAN 25		-18.25	-26.00	7.75
	'JAN 25-' MAR 25		-15.25	-22.25	7.00
대두유	'MAR 25-' MAY 25		-14.25	62.00	-76.25
	'MAY 25-' JUL 25		-10.00	-17.00	7.00
	'JUL 25-' AUG 25		1.50	-4.00	5.50

일중차트



CBOT 시장은 하락 마감했다. 소맥 선물은 2영업일 연속 하락하며 3개월 반 만에 기록했던 고점에서 추가로 내려앉았다. 강달러로 인해 미국 산 수출 경쟁력이 약화된 것이 주요 원인이다. 흑해 지역의 건조한 날씨와 러시아의 우크라이나 항구 공격 등 지정학적 리스크는 여전히 존재하지만, 투자자들이 최근 고점에서 차익실현에 나서면서 약세로 전환되었다. 대두박 가격은 유럽연합 집행위원회가 새로운 산림 파괴 방지 규제 시행을 연기하겠다고 발표한 이후 하락했다. 시장참여자에 따르면, 해당 규제가 대두박 시장에 큰 상승 요인이었지만, 이제 그 요인이 사라지면서 대두 가격에도 부정적인 영향을 미쳤다고 발언했다. 브라질에서 monsoon season이 다음 주 후반에 시작될 것으로 예상된다. 이는 건조한 날씨로 인해 지연된 대두 파종에 긍정적인 영향을 미칠 것으로 사료된다.

미국의 9월 고용 증가 폭이 시장 예상을 크게 웃돌면서 뉴욕증시가 강세로 장을 마쳤다. 미 경제가 연속적으로 성장할 것이라 기대와 함께 연방 준비제도가 빠르게 금리를 내릴 가능성이 적어지면서 미국채 금리는 큰 폭으로 올랐다. 이날 발표된 9월 고용 증가 폭이 시장 예상을 크게 뛰어넘으면서 미국의 경기가 빠른 속도로 강항하는 것 아니냐는 우려를 떨었다. 미 노동부는 9월 미국의 비농업 일자리가 전월 대비 25만 4000명 증가했다고 이날 밝혔다. 증가 폭이 8월 증가 폭(15만9000명) 대비 크게 상승한 것은 물론, 다우존스가 집계한 전문가 전망치(15만명)도 크게 웃돌았다. 실업률은 8월 4.2%에서 9월 4.1%로 하락했다. 미국 동부 항만의 선적과 하역 작업을 중단시켰던 노조 파업이 3일 만에 마무리됐다는 소식도 투자 심리 회복에 긍정적인 요인으로 작용했다.

본 리포트는 당사 해외사업부에 의해 신뢰할 만한 자료 및 정보로부터 작성된 것이나, 그 정확성 등을 보장할 수 없기 때문에 어떤 경우에도 고객의 선물 투자 결과에 대한 법적 책임소재의 증빙자료로 사용될 수 없습니다. 따라서 본 자료를 참고한 고객의 투자사결정은 전적으로 고객 자신의 판단과 책임에 이루어져야 하며, 본 자료의 내용에 의거하여 행해진 투자행위 결과에 대하여 어떠한 책임도 지지 않습니다. 또한 당사의 동의 없이 본 자료를 무단으로 복제, 전송, 인용, 배포하는 행위는 법으로 금지되어 있습니다.

연중차트



품목	월물	증가	전일대비	품목	월물	증가	전일대비
Corn	CZ24	424.75	-4.50	Soybean Meal	SMZ24	330.5	+0.00



품목	월물	증가	전일대비	품목	월물	증가	전일대비
Wheat	WZ24	589.75	-13.75	Soybean Oil	BOZ24	43.97	+0.00



품목	월물	증가	전일대비	품목	월물	증가	전일대비
Soybean	SX24	1037.75	-8.25	Sugar	SBH25	23.01	+0.00

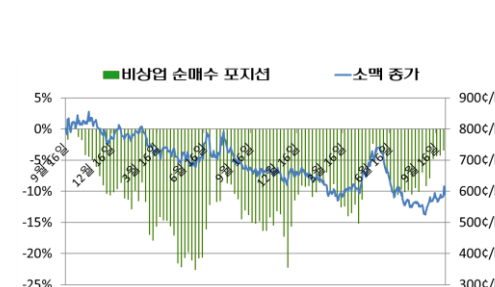
CFTC 발표 : 곡물 품목 마감재 증 비상업 순매수 포지션 비중



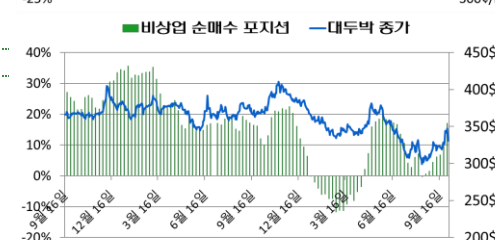
기준일	펀드 비중	활황물 증가
2024-10-01	-0.69%	429
2024-09-24	-3.48%	411.75
2024-09-17	-3.38%	412.5
2024-09-10	-2.65%	404.25
2024-09-03	-5.60%	493.5
2024-08-27	-8.42%	392.75



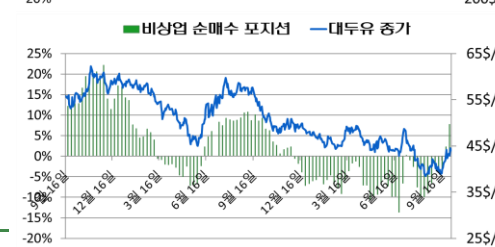
기준일	펀드 비중	활황물 증가
2024-10-01	-4.37%	1057.25
2024-09-24	-7.39%	1042.25
2024-09-17	-11.11%	1006
2024-09-10	-12.30%	997.25
2024-09-03	-14.09%	1354
2024-08-27	-16.60%	986.5



기준일	펀드 비중	활황물 증가
2024-10-01	-3.42%	599
2024-09-24	-4.19%	578
2024-09-17	-4.35%	575.75
2024-09-10	-4.75%	574.25
2024-09-03	-7.90%	674.25
2024-08-27	-9.10%	535.5



기준일	펀드 비중	활황물 증가
2024-10-01	17.02%	347.5
2024-09-24	10.28%	325.9
2024-09-17	6.77%	321.5
2024-09-10	6.21%	317.5
2024-09-03	4.35%	393.2
2024-08-27	1.49%	312.2



기준일	펀드 비중	활황물 증가
2024-10-01	7.72%	42.91
2024-09-24	2.25%	43.34
2024-09-17	-3.04%	39.88
2024-09-10	-2.42%	39.63
2024-09-03	-2.85%	61.4
2024-08-27	-6.50%	40.42