

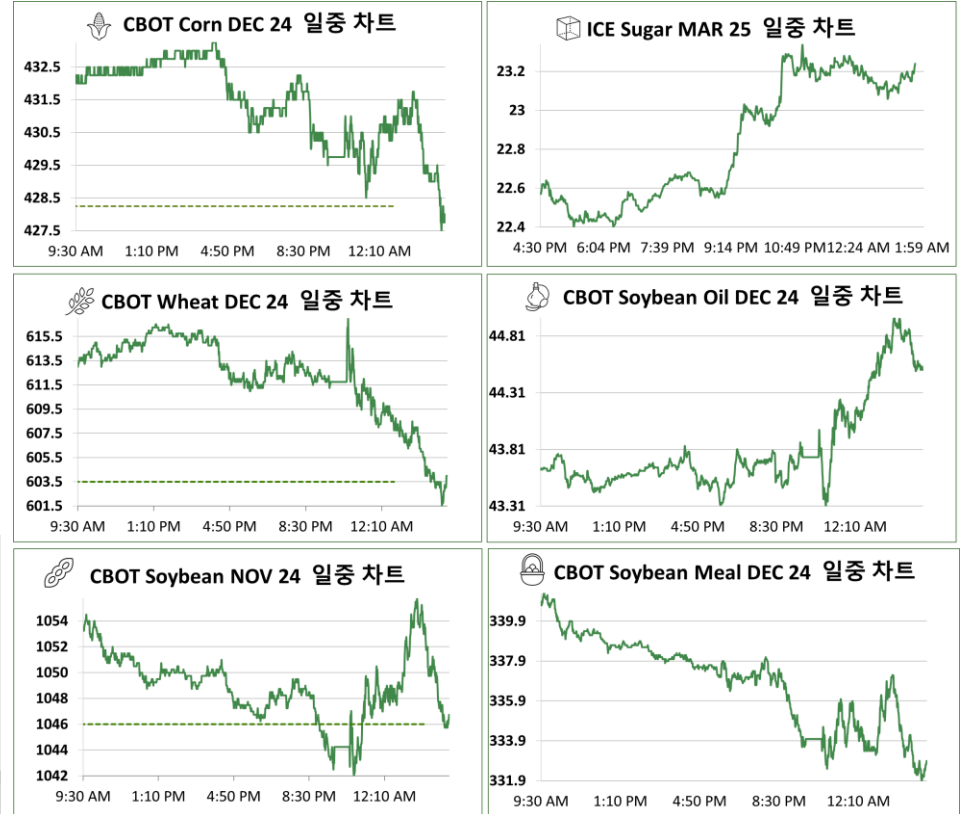
2024년 10월 3일 목요일
Grain Report

품목	월물	정산가	단위	CHG	▲%
옥수수	CZ24	428.25	¢/bu	-4.25	-1.0%
	CH25	446	¢/bu	-4.00	-0.9%
	CK25	455	¢/bu	-3.75	-0.8%
소맥	WZ24	603.5	¢/bu	-11.75	-1.9%
	WH25	626.5	¢/bu	-10.75	-1.7%
대두	WK25	639	¢/bu	-10.00	-1.5%
	SX24	1046	¢/bu	-10.00	-0.9%
	SF25	1064.5	¢/bu	-9.75	-0.9%
대두박	SH25	1079.75	¢/bu	-9.00	-0.8%
	SMV24	332.8	\$/t	-8.60	-2.5%
대두유	SMZ24	332.5	\$/t	-7.90	-2.3%
	BOV24	44.69	¢/lb	+0.97	2.2%
원당	BOZ24	44.53	¢/lb	+0.89	2.0%
	SBH25	23.24	¢/lb	+0.56	2.5%
	SBK25	21.55	¢/lb	+0.40	1.9%
WTI	CLX24	73.71	\$/Bbl	+3.61	5.1%
DOW	Spot	42011.59	Index	-184.93	-0.4%
달러지수	Spot	101.989	Index	0.312	0.3%

* 하이라이트 부분은 Active Month (활황물) 표시입니다.

Spread	근월물	원월물	Settle	CHG	전일
10월	'DEC 24- 'MAR 25		-17.75	-17.75	0.00
	'MAR 25- 'MAY 25		-9.00	0.00	-9.00
	'MAY 25- 'JUL 25		-5.00	0.00	-5.00
7월	'JUL 25- 'SEP 25		7.75	0.00	7.75
	'SEP 25- 'DEC 25		-4.50	0.00	-4.50
	'DEC 24- 'MAR 25		-23.00	-23.00	0.00
5월	'MAR 25- 'MAY 25		-12.50	-12.50	0.00
	'MAY 25- 'JUL 25		-6.25	-6.25	0.00
	'JUL 25- 'SEP 25		-9.25	-9.25	0.00
3월	'SEP 25- 'DEC 25		-13.25	-13.25	0.00
	'NOV 24- 'JAN 25		-18.50	-26.25	7.75
	'JAN 25- 'MAR 25		-15.25	-22.25	7.00
11월	'MAR 25- 'MAY 25		-13.75	62.50	-76.25
	'MAY 25- 'JUL 25		-10.00	-17.00	7.00
8월	'JUL 25- 'AUG 25		1.50	-4.00	5.50

일중차트



전일 CBOT 농산물시장은 3대 품목 모두 하락 마감했다. 밀 선물이 1.9% 반락해 가장 눈에 띄는 모습을 보였는데, 흑해 지역 지정학적 긴장이 나 러시아의 가뭄 상황이 여전히 유효하지만, 그간 오름세가 컸던 탓에 투자자들이 3개월래 고점에서 차익실현에 나서며 가격이 약세를 보이고 말았다. 밀 최대 수입국 중 하나인 이집트에서 향후 밀 수입을 줄여갈 계획이라는 소식이 전해진 점도 투심에는 부정적이었다. 미산 주간 밀 수출이 약 44만 톤으로 예상치 상단을 넘어선 부분은 위안이었다. 주간 옥수수 수출도 약 168만 톤으로 예상치 상단이었던 100만톤을 훌쩍 뛰어 넘었으나, 밀의 약세에 동반 차익실현 매물이 출회되며 옥수수도 1% 하락 마감했다. 다만 유가가 전일 5% 넘게 올라 옥수수의 반등 여지가 남아있다는 분석이 있었다. 대두 선물은 최대 경쟁국인 브라질에서 차주 파종에 도움을 주는 비가 예보되고 있고, 대두박 가격이 2.5% 추가하락한 점에 영향 받아 0.9% 약세를 보였다. 주간 수출 판매는 약 144만 톤으로 예상치에 부합했다.

이날 뉴욕증시는 3대 지수 모두 보험권에서 약세를 보이며 하루를 마감했다. 시장의 관심은 온통 중동의 지정학적 위기로 퍼졌으며, 이스라엘의 이란 석유시설 공격 가능성이 높아지면서 유가가 5% 이상 올라 워터 화피 심리가 자극되는 모습이었다. 전일 바이든 대통령은 이스라엘이 이란의 핵 시설에 공격하는 것에 지지하냐는 물음에는 No라고 답변했으나, 석유 시설에 대한 물음에는 논의 중이라고 답변했다. 유가가 꿈틀거리자 인플레이션이 다시 커질 수 있다는 우려가 시장에 부담을 주었다. 미국 동해안과 멕시코만 일대 항만 노조의 파업에 별다른 출구가 보이지 않는 점도 물가를 다시 끌어올릴 수 있어 우려를 더했다. 다만, ISM에서 발표한 서비스 지수가 예상치를 뛰어넘는 호조를 보여 위안을 주며 증시가 낙폭을 일부 회복하는 데 도움을 주었다. 달러지수는 강세를 이어가 102포인트 바로 아래에서, 미 10년물 국채금리는 3.84% 선에서 하루를 마무리했다.

본 리포트는 당사 해외사업부에 의해 신뢰할 만한 자료 및 정보로부터 작성된 것이나, 그 정확성 등을 보장할 수 없기 때문에 어떤 경우에도 고객의 선물 투자 결과에 대한 법적 책임소재의 증빙자료로 사용될 수 없습니다. 따라서 본 자료를 참고한 고객의 투자사결정은 전적으로 고객 자신의 판단과 책임에 이루어져야 하며, 본 자료의 내용에 의거하여 행해진 투자행위 결과에 대하여 어떠한 책임도 지지 않습니다. 또한 당사의 동의 없이 본 자료를 무단으로 복제, 전송, 인공, 배포하는 행위는 법으로 금지되어 있습니다.

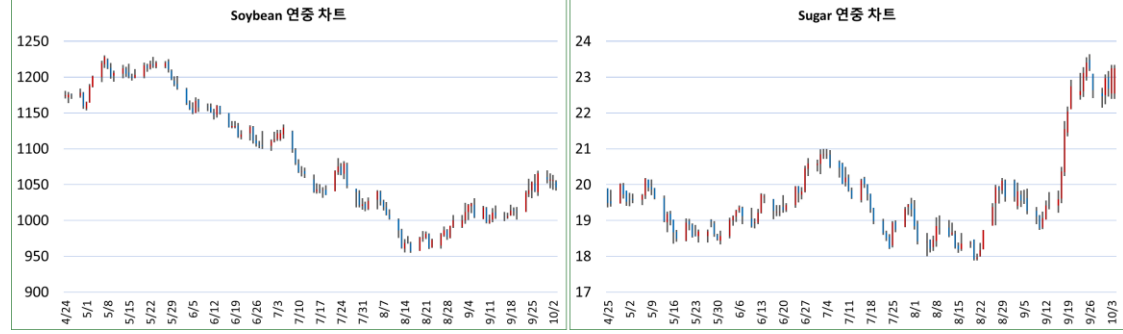
연중차트



품목	월물	증가	전일대비	품목	월물	증가	전일대비
Corn	CZ24	428.25	-1.00	Soybean Meal	SMZ24	332.5	+0.00

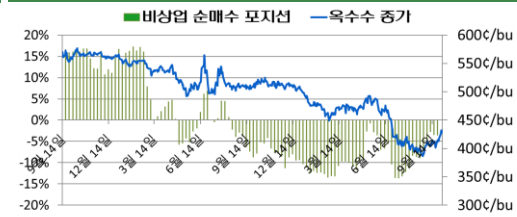


품목	월물	증가	전일대비	품목	월물	증가	전일대비
Wheat	WZ24	603.5	-11.75	Soybean Oil	BOZ24	44.53	+0.00



품목	월물	증가	전일대비	품목	월물	증가	전일대비
Soybean	SX24	1046	-10.00	Sugar	SBH25	23.24	+0.00

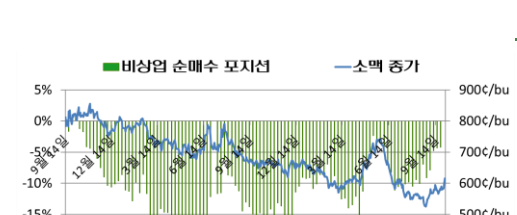
CFTC 발표 : 곡물 품목 마감재 중 비상업 순매수 포지션 비중



기준일	펀드 비중	활황물 증가
2024-09-24	-3.48%	411.75
2024-09-17	-3.38%	412.5
2024-09-10	-2.65%	404.25
2024-09-03	-5.60%	409.25
2024-08-27	-8.42%	493.5
2024-08-20	-8.88%	398



기준일	펀드 비중	활황물 증가
2024-09-24	-7.39%	1042.25
2024-09-17	-11.19%	1006
2024-09-10	-12.30%	997.25
2024-09-03	-14.09%	1012
2024-08-27	-16.60%	1354
2024-08-20	-16.14%	976



기준일	펀드 비중	활황물 증가
2024-09-24	-4.19%	578
2024-09-17	-4.35%	575.75
2024-09-10	-4.75%	574.25
2024-09-03	-7.90%	566.75
2024-08-27	-9.10%	674.25
2024-08-20	-6.93%	556.5



기준일	펀드 비중	활황물 증가
2024-09-24	10.28%	325.9
2024-09-17	6.77%	321.5
2024-09-10	6.21%	317.5
2024-09-03	4.35%	320.8
2024-08-27	1.49%	393.2
2024-08-20	0.58%	308.3



기준일	펀드 비중	활황물 증가
2024-09-24	2.25%	43.34
2024-09-17	-3.04%	39.88
2024-09-10	-2.42%	39.63
2024-09-03	-2.85%	40.98
2024-08-27	-6.50%	61.4
2024-08-20	-8.60%	39.2