

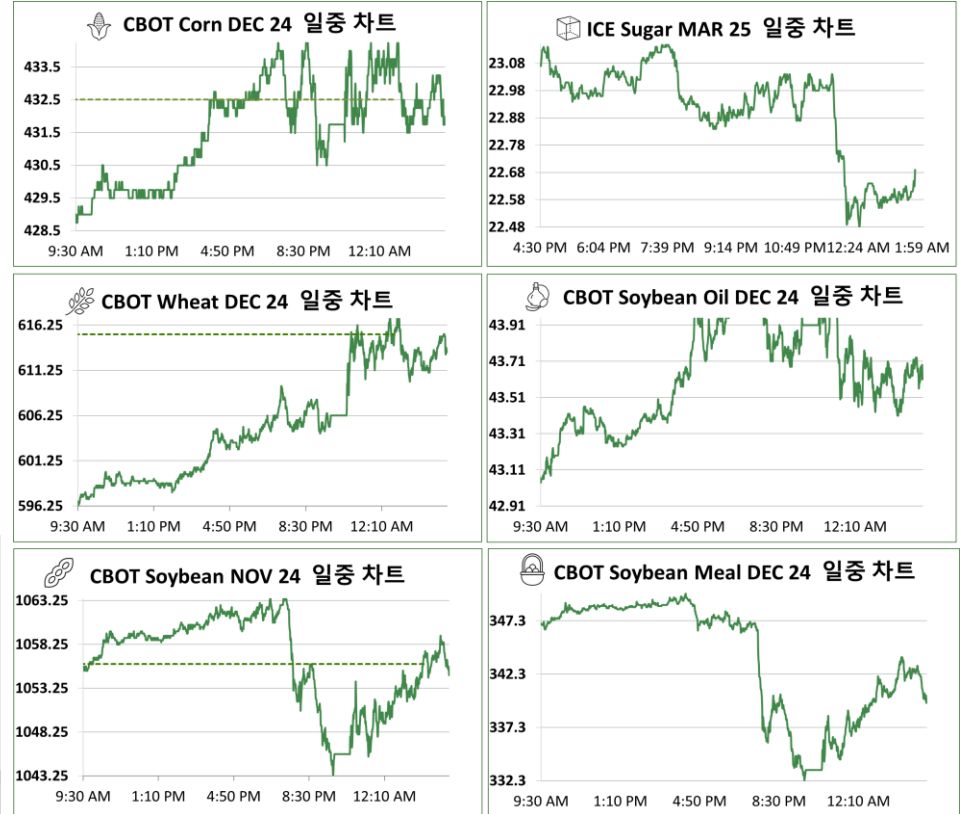
2024년 10월 2일 수요일
Grain Report

품목	월물	정산가	단위	CHG	▲%
옥수수	CZ24	432.5	¢/bu	+3.50 ▲	0.8%
	CH25	450	¢/bu	+3.50 ▲	0.8%
	CK25	458.75	¢/bu	+3.00 ▲	0.7%
소맥	WZ24	615.25	¢/bu	+16.25 ▲	2.7%
	WH25	637.25	¢/bu	+17.75 ▲	2.9%
대두	WX24	649	¢/bu	+17.75 ▲	2.8%
	SX24	1056	¢/bu	-1.25 ▼	-0.1%
대두박	SF25	1074.25	¢/bu	-1.25 ▼	-0.1%
	SH25	1088.75	¢/bu	-0.75 ▼	-0.1%
대두유	SMV24	341.4	\$/t	-8.60 ▼	-2.5%
	SMZ24	340.4	\$/t	-7.10 ▼	-2.0%
원당	BOV24	43.72	¢/lb	+0.81 ▲	1.9%
	BOZ24	43.64	¢/lb	+0.73 ▲	1.7%
WTI	SBH25	22.68	¢/lb	-0.29 ▼	-1.3%
	SBK25	21.15	¢/lb	-0.30 ▼	-1.4%
DOW	CLX24	70.1	\$/Bbl	+0.27 ▲	0.4%
달러지수	Spot	42196.52	Index	+39.55 ▲	0.1%
	Spot	101.677	Index	0.483 ▲	0.5%

* 하이라이트 부분은 Active Month (활황물) 표시입니다.

Spread	근월물	원월물	Settle	CHG	전일
옥수수	'DEC 24- 'MAR 25		-17.50	-17.5	0.00
	'MAR 25- 'MAY 25		-8.75	0.00	-8.75
	'MAY 25- 'JUL 25		-5.00	0.00	-5.00
소맥	'JUL 25- 'SEP 25		9.25	0.00	9.25
	'SEP 25- 'DEC 25		-3.75	0.00	-3.75
	'DEC 24- 'MAR 25		-22.00	-22.00	0.00
대두	'MAR 25- 'MAY 25		-11.75	-11.75	0.00
	'MAY 25- 'JUL 25		-5.75	-5.75	0.00
	'JUL 25- 'SEP 25		-8.75	-8.75	0.00
대두유	'SEP 25- 'DEC 25		-12.75	-12.75	0.00
	'NOV 24- 'JAN 25		-18.25	-26.00	7.75
	'JAN 25- 'MAR 25		-14.50	-21.50	7.00
원당	'MAR 25- 'MAY 25		-13.50	62.75	-76.25
	'MAY 25- 'JUL 25		-10.25	-17.25	7.00
	'JUL 25- 'AUG 25		1.50	-4.00	5.50

일중차트



전일 CBOT 농산물시장은 대체로 강세를 나타내며 하루를 마감했다. 대두가 박스권에서 소폭 내리기는 했으나, 밀이 2.7% 대 급등세를 보였으며, 옥수수도 0.8% 올라 하루를 마감했다. 밀 선물은 러시아 가뭄에 따른 타이트한 수급 우려가 이어지는 가운데, 러시아 군대가 우크라이나 항구 인근 곡물 창고에 드론 공격을 가하며 전쟁 리스크를 재부각한 영향에 가격이 크게 상승했다. 옥수수 선물은 오늘도 밀 가격 상승에 스피로버 수해를 누렸고, 유가가 오름세를 이어간 점도 대체제인 에탄올에 대한 수요 증가 기대감을 키우며 오름세를 부추겼다. 다만 미국 내 수확 속도가 여전히 빠른 점, 남미산 옥수수 공급이 꾸준한 점 등은 옥수수의 강세를 일부 상쇄하는 요소가 되었다. 알제리에서는 32만 톤의 입찰을 열어 아르헨티나나 브라질산 옥수수로 입찰을 제한하기도 했다. 대두 선물은 유럽에서 산림 벌채 방지 규정 도입 지연에 대한 우려로 대두박이 2.5% 하락한 영향에 대두도 소폭 내려왔고, 브라질의 비 예보도 미산 대두에는 부정적인 하루가 되었다.

이날 뉴욕증시는 3대 지수 모두 강보합으로 마감했으나, 중동발 지정학적 리스크 우려가 이어지며 경계감이 이어지는 모습이었다. 이란이 두 차례 이스라엘로 포격했으며, 이스라엘의 보복이 남은 상황에서 이란의 산유시설 혹은 핵시설 등이 목표물로 언급되고 있는데, 핵시설에 대한 공격은 자칫 양국 간 전면전으로 확대될 수 있어 산유시설에 대한 공격이 더 우세히 점쳐지고 있다. 이로 인해 유가는 조금씩 오름세를 이어가고 있으며, 안전자산 선호 심리 확대에 달러 강세를 이어가고 있다. 한편, 이날 발표된 민간 부문 고용은 14만 3천명 증가해 예상치를 크게 상회하며 미국 내 퍼지고 있던 경기 침체 우려를 누그러트렸으며, 농무부 비농업 고용지표에 대한 기대감도 한층 끌어올렸다. 전문가들은 지정학적 불확실성, 미국의 경기 연착륙 달성 여부가 현재 시장의 주된 관심사라며 증시는 어느 방향으로든 될 수 있다고 조언했다.

본 리포트는 당사 해외사업부에 의해 신뢰할 만한 자료 및 정보로부터 작성된 것이나, 그 정확성 등을 보장할 수 없기 때문에 어떤 경우에도 고객의 선물 투자 결과에 대한 법적 책임소재의 증명자료로 사용될 수 없습니다. 따라서 본 자료를 참고한 고객의 투자사결정은 전적으로 고객 자신의 판단과 책임에 이루어져야 하며, 본 자료의 내용에 의거하여 행해진 투자행위 결과에 대하여 어떠한 책임도 지지 않습니다. 또한 당사의 동의 없이 본 자료를 무단으로 복제, 전송, 인용, 배포하는 행위는 법으로 금지되어 있습니다.

연중차트



품목	월물	증가	전일대비
Corn	CZ24	432.5	+6.75
Soybean Meal	SMZ24	339.3	-1.10

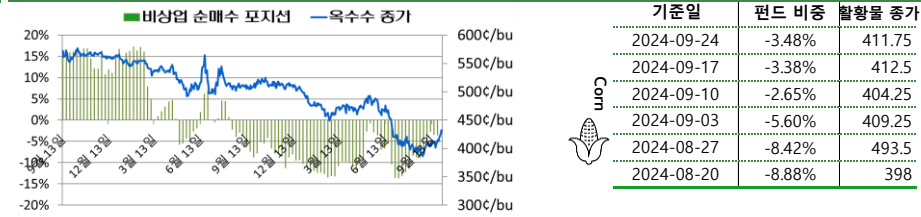


품목	월물	증가	전일대비
Wheat	WZ24	615.25	+16.25
Soybean Oil	BOZ24	43.7	+0.06

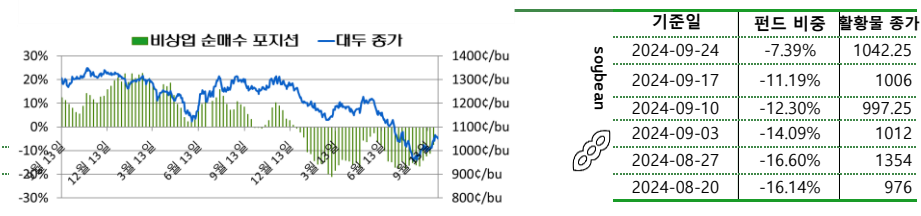


품목	월물	증가	전일대비
Soybean	SX24	1056	-1.25
Sugar	SBH25	22.68	+0.00

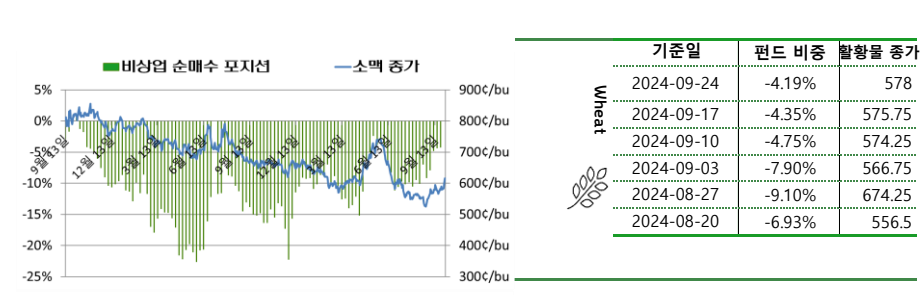
CFTC 발표 : 곡물 품목 마감재 중 비상업 순매수 포지션 비중



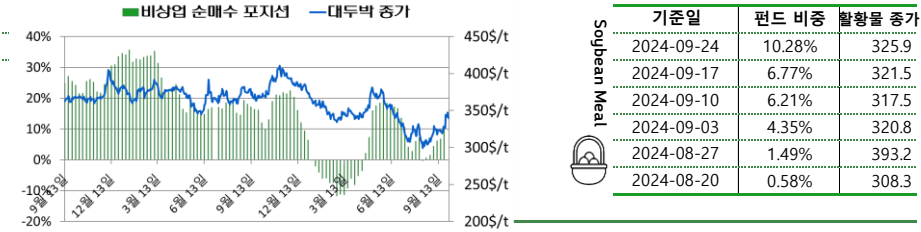
기준일	펀드 비중	활황물 증가
2024-09-24	-3.48%	411.75
2024-09-17	-3.38%	412.5
2024-09-10	-2.65%	404.25
2024-09-03	-5.60%	409.25
2024-08-27	-8.42%	493.5
2024-08-20	-8.88%	398



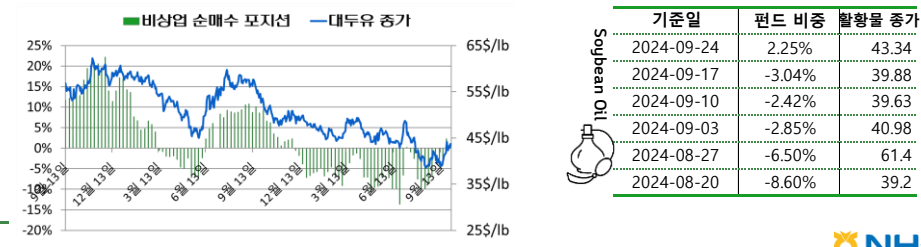
기준일	펀드 비중	활황물 증가
2024-09-24	-7.39%	1042.25
2024-09-17	-11.19%	1006
2024-09-10	-12.30%	997.25
2024-09-03	-14.00%	1012
2024-08-27	-16.60%	1354
2024-08-20	-16.14%	976



기준일	펀드 비중	활황물 증가
2024-09-24	-4.19%	578
2024-09-17	-4.35%	575.75
2024-09-10	-4.75%	574.25
2024-09-03	-7.90%	566.75
2024-08-27	-9.10%	674.25
2024-08-20	-6.93%	556.5



기준일	펀드 비중	활황물 증가
2024-09-24	10.28%	325.9
2024-09-17	6.77%	321.5
2024-09-10	6.21%	317.5
2024-09-03	4.35%	320.8
2024-08-27	1.49%	393.2
2024-08-20	0.58%	308.3



기준일	펀드 비중	활황물 증가
2024-09-24	2.25%	43.34
2024-09-17	-3.04%	39.88
2024-09-10	-2.42%	39.63
2024-09-03	-2.85%	40.98
2024-08-27	-6.50%	61.4
2024-08-20	-8.60%	39.2