

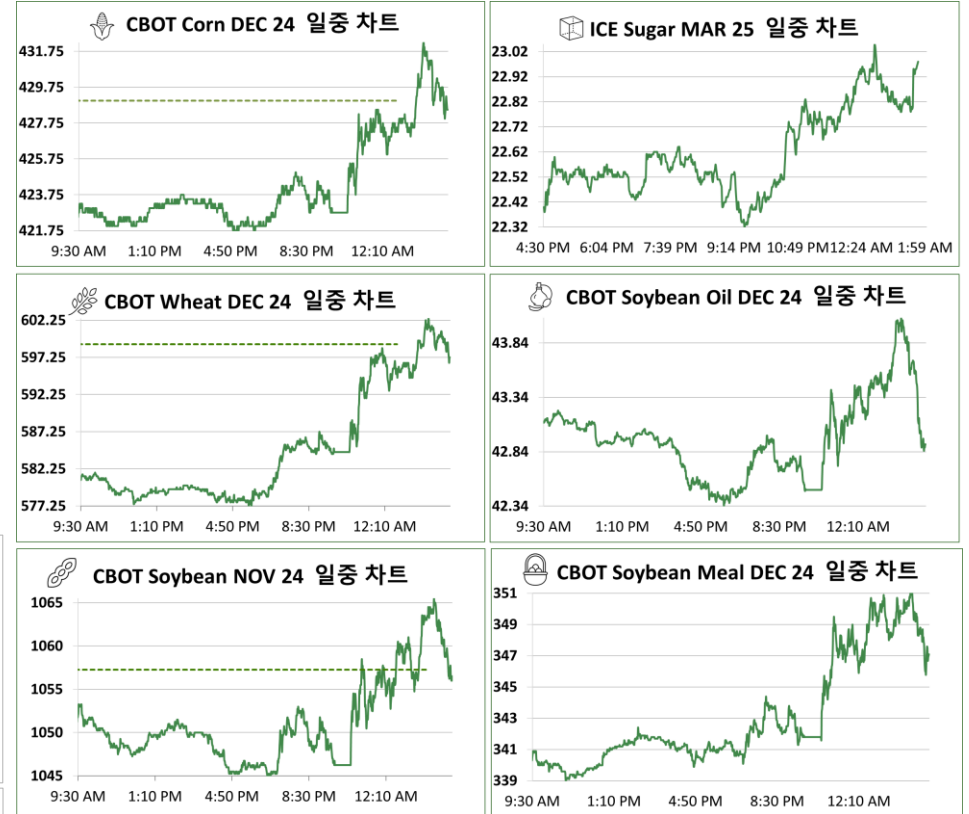
2024년 10월 1일 화요일
Grain Report

| 품목 | 월물 | 정산가 | 단위 | CHG | ▲% |
|------|-------|----------|--------|-----------|-------|
| 옥수수 | CZ24 | 429 | ¢/bu | +4.25 ↑ | 1.0% |
| | CH25 | 446.5 | ¢/bu | +5.25 ↑ | 1.2% |
| | CK25 | 455.75 | ¢/bu | +5.00 ↑ | 1.1% |
| 소맥 | WZ24 | 599 | ¢/bu | +15.00 ↑ | 2.6% |
| | WH25 | 619.5 | ¢/bu | +15.25 ↑ | 2.5% |
| 대두 | WK25 | 631.25 | ¢/bu | +15.50 ↑ | 2.5% |
| | SX24 | 1057.25 | ¢/bu | +0.25 ▲ | 0.0% |
| 대두박 | SF25 | 1075.5 | ¢/bu | +0.25 ▲ | 0.0% |
| | SH25 | 1089.5 | ¢/bu | +1.00 ▲ | 0.1% |
| 대두유 | SMV24 | 350 | \$/t | +5.70 ↑ | 1.7% |
| | SMZ24 | 347.5 | \$/t | +5.90 ↑ | 1.7% |
| 원당 | BOV24 | 42.91 | ¢/lb | -0.60 ↓ | -1.4% |
| | BOZ24 | 42.91 | ¢/lb | -0.40 ↓ | -0.9% |
| WTI | SBH25 | 22.97 | ¢/lb | +0.50 ↑ | 2.2% |
| | SBK25 | 21.45 | ¢/lb | +0.40 ↑ | 1.9% |
| DOW | CLX24 | 69.83 | \$/Bbl | +1.66 ↑ | 2.4% |
| 달러지수 | Spot | 42156.97 | Index | -173.18 ↓ | -0.4% |
| | Spot | 101.194 | Index | 0.415 ▲ | 0.4% |

* 하이라이트 부분은 Active Month (활황물) 표시입니다.

| Spread | 근월물 | 원월물 | Settle | CHG | 전일 |
|--------|-----------|---------|--------|--------|--------|
| 옥수수 | 'DEC 24-' | 'MAR 25 | -17.50 | -17.5 | 0.00 |
| | 'MAR 25-' | 'MAY 25 | -9.25 | 0.00 | -9.25 |
| | 'MAY 25-' | 'JUL 25 | -5.25 | 0.00 | -5.25 |
| 소맥 | 'JUL 25-' | 'SEP 25 | 7.75 | 0.00 | 7.75 |
| | 'SEP 25-' | 'DEC 25 | -4.25 | 0.00 | -4.25 |
| | 'DEC 24-' | 'MAR 25 | -20.50 | -20.50 | 0.00 |
| 대두 | 'MAR 25-' | 'MAY 25 | -11.75 | -11.75 | 0.00 |
| | 'MAY 25-' | 'JUL 25 | -5.75 | -5.75 | 0.00 |
| | 'JUL 25-' | 'SEP 25 | -9.75 | -9.75 | 0.00 |
| 대두유 | 'SEP 25-' | 'DEC 25 | -13.75 | -13.75 | 0.00 |
| | 'NOV 24-' | 'JAN 25 | -18.25 | -26.00 | 7.75 |
| | 'JAN 25-' | 'MAR 25 | -14.00 | -21.00 | 7.00 |
| 원당 | 'MAR 25-' | 'MAY 25 | -13.25 | 63.00 | -76.25 |
| | 'MAY 25-' | 'JUL 25 | -9.75 | -16.75 | 7.00 |
| | 'JUL 25-' | 'AUG 25 | 1.50 | -4.00 | 5.50 |

일중차트



본 리포트는 당사 해외사업부에 의해 신뢰할 만한 자료 및 정보로부터 작성된 것이나, 그 정확성 등을 보장할 수 없기 때문에 어떤 경우에도 고객의 선물 투자 결과에 대한 법적 책임소재의 증빙자료로 사용될 수 없습니다. 따라서 본 자료를 참고한 고객의 투자사결정은 전적으로 고객 자신의 판단과 책임에 이루어져야 하며, 본 자료의 내용에 의거하여 행해진 투자행위 결과에 대하여 어떠한 책임도 지지 않습니다. 또한 당사의 동의 없이 본 자료를 무단으로 복제, 전송, 인용, 배포하는 행위는 법으로 금지되어 있습니다.

전일 CBOT 농산물 시장은 3대 품목 모두 오름세를 나타내며 하루를 마감했다. 활황물 기준 2.6% 오른 밀 선물의 강세가 가장 눈에 띄었는데, 러시아 주요 농산물 산지 중 하나인 Voronezh 지역에서 가뭄으로 인해 비상상태가 선포된 데 이어 올해 우크라이나의 수출량이 당초 전망보다 적을 것으로 예상되는 등 흑해 지역의 타이트한 공급 우려가 깊어지는 모습이다. 이에 더해 Mark Rutte 신임 나토 사무총장이 우크라이나에 대한 강한 지지 의사를 표하면서 지정학적 긴장이 한층 더 높아진 점도 밀 가격을 끌어올렸다. 옥수수 선물은 1% 올라 3개월래 고점을 터치하는 모습을 나타냈으며, 밀의 강세가 스피로버되었고, 유가의 오름세도 옥수수 가격에는 긍정적인 요소가 되었다. 미 농무부에서 19만 5천톤 수출을 공식확인해 주었으나, 빠른 속도로 진행되고 있는 수확 상황은 상단을 두텁게 만들었다. 대두도 마찬가지로 수확속도가 빠르게 진행되고 있으며, 건조했던 브라질 대두 산지에 차추 비가 예보되면서 타품목 대비 움직임은 제한적이었다.

이날 뉴욕증시는 3대 지수 모두 하락 마감했다. 이란이 이스라엘로 결국 미사일을 발사하면서 중동 지역 전반에 지정학적 긴장이 한층 더 고조되었고, 전면전 우려가 불어선 탓에 증시도 다소 위축되는 모습을 나타냈다. 이스라엘은 대부분의 미사일을 요격했다며 피해는 적었다고 말했으나, 이스라엘도 보복을 천명했고, 이란이 2차 공격을 준비 중이라는 언론 보도가 전해지며 상황은 더욱 복잡해지고 있다. 미국 동남부 항만 노조의 파업에 따른 공급망 차질도 미 증시에는 부정적이었는데, 일각에서는 수천억 달러의 손실 가능성을 추산하며 우려를 가중시켰다. 안전 자산 선호 심리 확대로 달러가 인덱스 기준 다시금 101포인트를 넘어섰으며, 중동 갈등 속 유가가 급등해 WTI 기준 배럴당 \$70을 재탈환했고, 미 10년물 국채금리는 3.6% 선 바로 아래에서 하루를 마무리했다.

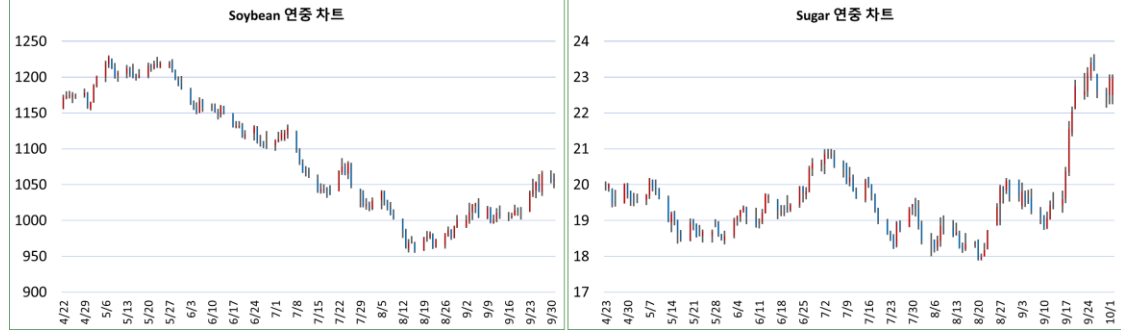
연중차트



| 품목 | 월물 | 증가 | 전일대비 | 품목 | 월물 | 증가 | 전일대비 |
|------|------|-----|-------|--------------|-------|-------|-------|
| Corn | CZ24 | 429 | +6.25 | Soybean Meal | SMZ24 | 346.9 | -0.60 |



| 품목 | 월물 | 증가 | 전일대비 | 품목 | 월물 | 증가 | 전일대비 |
|-------|------|-----|--------|-------------|-------|-------|-------|
| Wheat | WZ24 | 599 | +15.00 | Soybean Oil | BOZ24 | 42.84 | -0.07 |

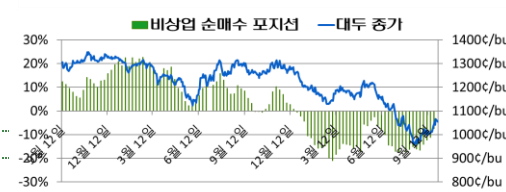


| 품목 | 월물 | 증가 | 전일대비 | 품목 | 월물 | 증가 | 전일대비 |
|---------|------|---------|-------|-------|-------|-------|-------|
| Soybean | SX24 | 1057.25 | +0.25 | Sugar | SBH25 | 22.97 | +0.00 |

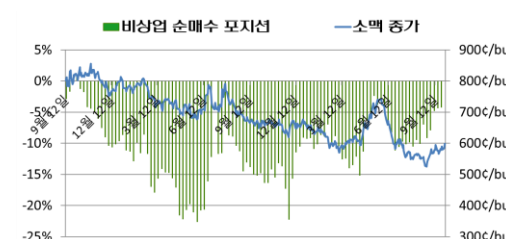
CFTC 발표 : 곡물 품목 마감재 중 비상업 순매수 포지션 비중



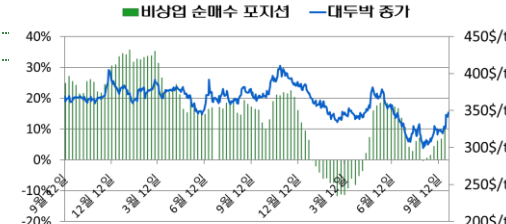
| 기준일 | 펀드 비중 | 활황물 증가 |
|------------|--------|--------|
| 2024-09-24 | -3.48% | 411.75 |
| 2024-09-17 | -3.38% | 412.5 |
| 2024-09-10 | -2.65% | 404.25 |
| 2024-09-03 | -5.60% | 409.25 |
| 2024-08-27 | -8.42% | 493.5 |
| 2024-08-20 | -8.88% | 398 |



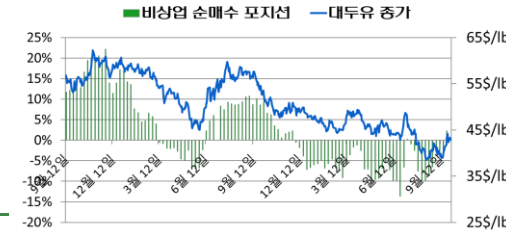
| 기준일 | 펀드 비중 | 활황물 증가 |
|------------|---------|---------|
| 2024-09-24 | -7.39% | 1042.25 |
| 2024-09-17 | -11.19% | 1006 |
| 2024-09-10 | -12.30% | 997.25 |
| 2024-09-03 | -14.00% | 1012 |
| 2024-08-27 | -16.60% | 1354 |
| 2024-08-20 | -16.14% | 976 |



| 기준일 | 펀드 비중 | 활황물 증가 |
|------------|--------|--------|
| 2024-09-24 | -4.19% | 578 |
| 2024-09-17 | -4.35% | 575.75 |
| 2024-09-10 | -4.75% | 574.25 |
| 2024-09-03 | -7.90% | 566.75 |
| 2024-08-27 | -9.10% | 674.25 |
| 2024-08-20 | -6.93% | 556.5 |



| 기준일 | 펀드 비중 | 활황물 증가 |
|------------|--------|--------|
| 2024-09-24 | 10.28% | 325.9 |
| 2024-09-17 | 6.77% | 321.5 |
| 2024-09-10 | 6.21% | 317.5 |
| 2024-09-03 | 4.35% | 320.8 |
| 2024-08-27 | 1.49% | 393.2 |
| 2024-08-20 | 0.58% | 308.3 |



| 기준일 | 펀드 비중 | 활황물 증가 |
|------------|--------|--------|
| 2024-09-24 | 2.25% | 43.34 |
| 2024-09-17 | -3.04% | 39.88 |
| 2024-09-10 | -2.42% | 39.63 |
| 2024-09-03 | -2.85% | 40.98 |
| 2024-08-27 | -6.50% | 61.4 |
| 2024-08-20 | -8.60% | 39.2 |