

2024년 9월 27일 **금요일**
Grain Report

품목	월물	정산가	단위	CHG	▲%
옥수수	CZ24	418	¢/bu	+4.75 ↑	1.1%
	CH25	435	¢/bu	+4.00 ▲	0.9%
	CK25	444.75	¢/bu	+3.75 ▲	0.9%
소맥	WZ24	580	¢/bu	-4.25 ▼	-0.7%
	WH25	600.25	¢/bu	-4.00 ▼	-0.7%
대두	WK25	611.25	¢/bu	-3.75 ▼	-0.6%
	SX24	1065.75	¢/bu	+24.75 ↑	2.4%
대두박	SF25	1083	¢/bu	+23.75 ↑	2.2%
	SH25	1095.25	¢/bu	+22.25 ↑	2.1%
대두유	SMV24	343.7	\$/t	+19.50 ↑	6.0%
	SMZ24	344.1	\$/t	+17.30 ↑	5.3%
원당	BOV24	42.18	¢/lb	-0.74 ↓	-1.7%
	BOZ24	42.36	¢/lb	-0.54 ↓	-1.3%
WTI	SBV24	22.79	¢/lb	-0.52 ↓	-2.2%
	SBH25	22.64	¢/lb	-0.59 ↓	-2.5%
DOW	CLX24	68.18	\$/Bbl	+0.51 ▲	0.8%
달러지수	Spot	42313	Index	+137.89 ▲	0.3%
	Spot	100.381	Index	-0.181 ▼	-0.2%

Spread	근월물	원월물	Settle	CHG	전일
옥수수	'DEC 24-' MAR 25		-17.00	-17	0.00
	'MAR 25-' MAY 25		-9.75	0.75	-10.50
	'MAY 25-' JUL 25		-5.75	1.75	-7.50
소맥	'JUL 25-' SEP 25		3.25	-0.25	3.50
	'SEP 25-' DEC 25		-5.50	0.00	-5.50
	'DEC 24-' MAR 25		-20.25	-20.25	0.00
대두	'MAR 25-' MAY 25		-11.00	-11.00	0.00
	'MAY 25-' JUL 25		-5.00	-5.00	0.00
	'JUL 25-' SEP 25		-11.00	-11.00	0.00
대두유	'SEP 25-' DEC 25		-15.00	-15.00	0.00
	'NOV 24-' JAN 25		-17.25	-25.00	7.75
	'JAN 25-' MAR 25		-12.25	-19.25	7.00
원당	'MAR 25-' MAY 25		-12.00	64.25	-76.25
	'MAY 25-' JUL 25		-8.75	-15.75	7.00
	'JUL 25-' AUG 25		2.00	-3.50	5.50

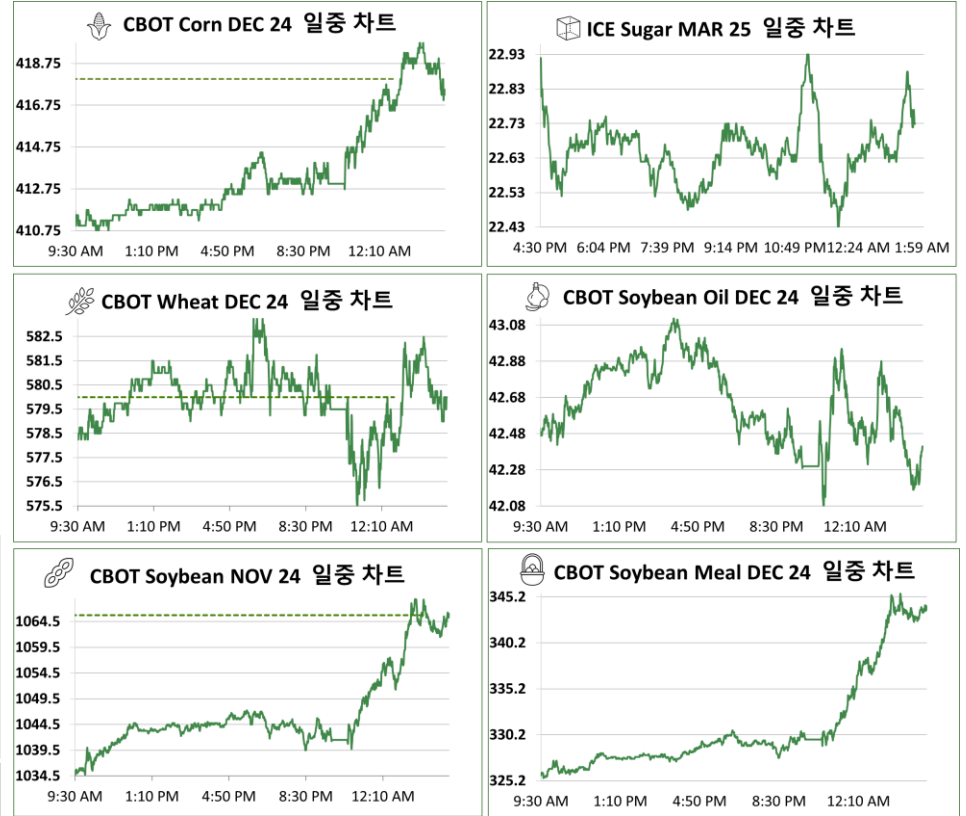
* 하이라이트 부분은 Active Month (활황물) 표시입니다.

Comment

전주 금요일 CBOT 농산물 시장은 품목별 등락을 달리하며 혼조 마감했다. 2.4% 상승하며 2개월래 고점을 터치한 대두 선물이 가장 눈에 띄었는데, 허리케인 헬린에 따른 피해 영향으로 대두박 가격이 급등하면서 대두 가격을 밀어올렸고, 대두 수확 또한 지연될 것이라는 우려가 전해졌다. 또한, 금일 발표 예정인 분기 보고서를 앞두고 투자자들이 포지션을 일부 정리한 점도 언급되었다. 1% 오른 옥수수 선물은 대두 선물의 강세가 스피로버되었다며, 마찬가지로 분기 보고서 발표를 앞두고 숏커버링이 나타났다. 애널리스트들은 농무부에서 발표 예정인 재고 상황을 놓고 옥수수와 대두 재고 모두 4년래 가장 많을 것으로 예상하고 있다. 홀로 약세를 보인 밀 선물은 전일 보인 기술적 약세가 이어지는 듯 보였으며, 흑해지역 밀 대비 부진한 수출 경쟁력이 밀 시장에 깊은 고민을 안기는 모습이었다.

이날 뉴욕 증시는 고점 부담 속 지수별 등락을 달리하며 보험권 혼조 마감했다. 다우지수가 0.3% 올라 다시 한 번 사상최고치를 경신한 반면, S&P와 나스닥지수는 각각 0.13%, 0.39% 하락 마감했다. 개장 전 발표된 8월 PCE 가격지수가 YoY 기준 예상치를 밑돈 2.2%를 나타내며 물가 안정화되고 있음이 확인되었으나, 이미 금리 인하 사이클로 접어든 만큼 시장에 미치는 영향은 제한적이었다. 오히려 고점에 대한 부담이 시장에 다시 언급되고 있으며, 인공지능 관련 기술주들에 대한 차익실현 매물이 출회되는 모습이었다. 엔비디아가 2.1% 하락해 가장 눈에 띄었다. 한편, 시장의 관심은 미국의 경기 침체 여부에 더해 중국의 경기 부양에도 관심이 모아지고 있다. 일각에서는 중국의 경기 회복이 미국의 물가를 다시금 자극할 수 있어 경제심을 내비치는 한편, 중국이 미국의 경기/무역에서 차지하는 비중이 상당한 만큼 미국의 경기 침체를 막아줄 수 있을 것이라는 전망들이 있었다. 달리는 인덱스 기준 100.3선에서 한 주를 마무리했다.

일중차트



본 리포트는 당사 해외사업부에 의해 신뢰할 만한 자료 및 정보로부터 작성된 것이나, 그 정확성 등을 보장할 수 없기 때문에 어떤 경우에도 고객의 선물 투자 결과에 대한 법적 책임소재의 증빙자료로 사용될 수 없습니다. 따라서 본 자료를 참고한 고객의 투자 의사결정은 전적으로 고객 자신의 판단과 책임에 이루어져야 하며, 본 자료의 내용에 의거하여 행해진 투자행위 결과에 대하여 어떠한 책임도 지지 않습니다. 또한 당사의 동의 없이 본 자료를 무단으로 복제, 전송, 인용, 배포하는 행위는 법으로 금지되어 있습니다.

연중차트



품목	월물	증가	전일대비
Corn	CZ24	418	-1.75
품목	월물	증가	전일대비
Soybean Meal	SMZ24	344.1	+0.00



품목	월물	증가	전일대비
Wheat	WZ24	580	-4.25
품목	월물	증가	전일대비
Soybean Oil	BOZ24	42.36	+0.00

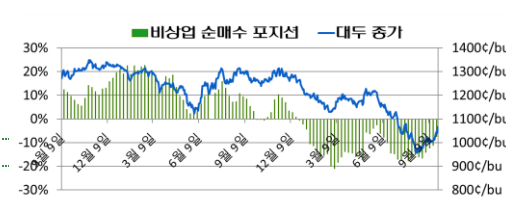


품목	월물	증가	전일대비
Soybean	SX24	1065.75	+24.75
품목	월물	증가	전일대비
Sugar	SBH25	22.64	+0.00

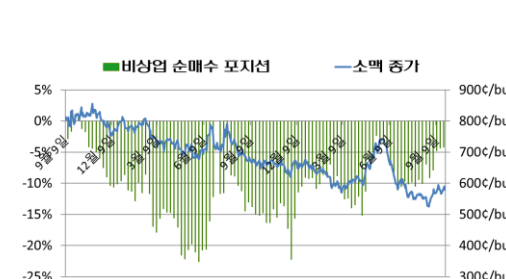
CFTC 발표 : 곡물 품목 마결재 중 비상업 순매수 포지션 비중



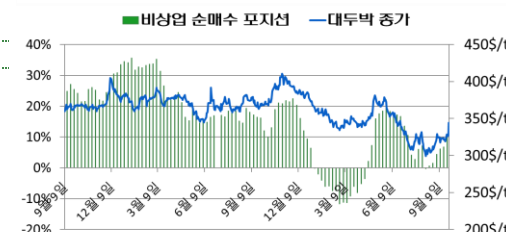
기준일	펀드 비중	활황물 증가
2024-09-24	-3.48%	411.75
2024-09-17	-3.38%	412.5
2024-09-10	-2.65%	404.25
2024-09-03	-5.60%	409.25
2024-08-27	-8.42%	493.5
2024-08-20	-8.88%	398



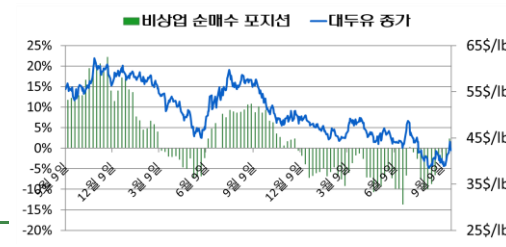
기준일	펀드 비중	활황물 증가
2024-09-24	-7.39%	1042.25
2024-09-17	-11.19%	1006
2024-09-10	-12.30%	997.25
2024-09-03	-14.00%	1012
2024-08-27	-16.60%	1354
2024-08-20	-16.14%	976



기준일	펀드 비중	활황물 증가
2024-09-24	-4.19%	578
2024-09-17	-4.35%	575.75
2024-09-10	-4.75%	574.25
2024-09-03	-7.90%	566.75
2024-08-27	-9.10%	674.25
2024-08-20	-6.93%	556.5



기준일	펀드 비중	활황물 증가
2024-09-24	10.28%	325.9
2024-09-17	6.77%	321.5
2024-09-10	6.21%	317.5
2024-09-03	4.35%	320.8
2024-08-27	1.49%	393.2
2024-08-20	0.58%	308.3



기준일	펀드 비중	활황물 증가
2024-09-24	2.25%	43.34
2024-09-17	-3.04%	39.88
2024-09-10	-2.42%	39.63
2024-09-03	-2.85%	40.98
2024-08-27	-6.50%	61.4
2024-08-20	-8.60%	39.2