

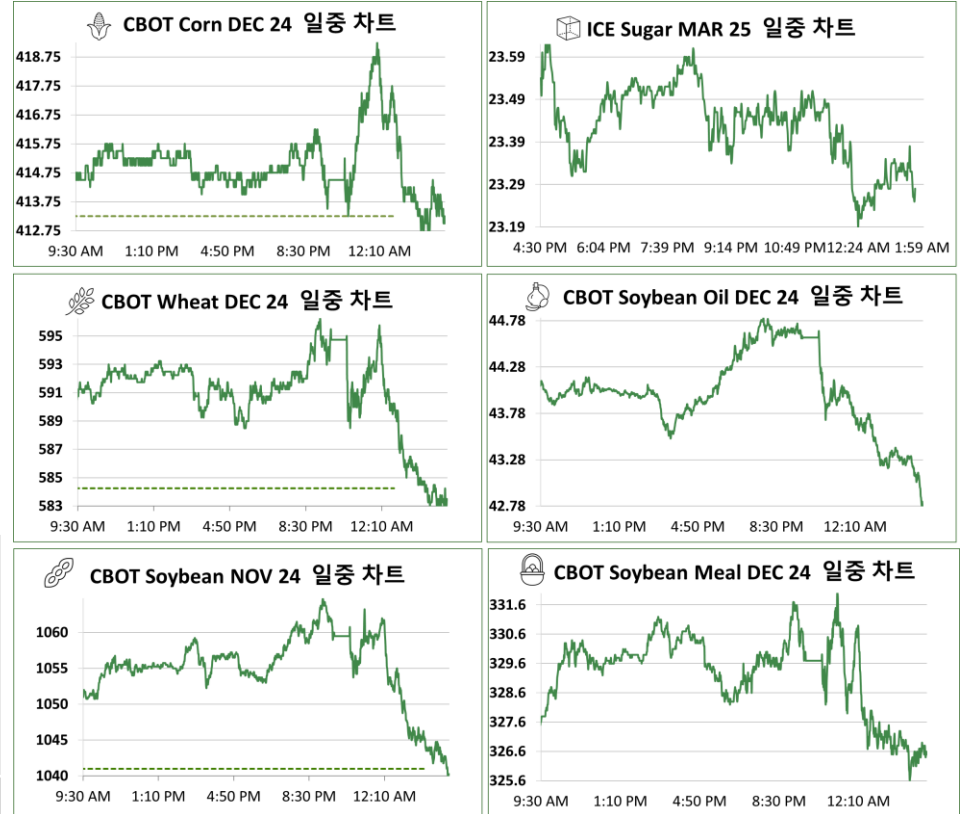
2024년 9월 26일 목요일  
**Grain Report**

품목	월물	정산가	단위	CHG	▲%
옥수수	CZ24	413.25	¢/bu	-2.00	-0.5%
	CH25	431	¢/bu	-2.25	-0.5%
	CK25	441	¢/bu	-2.50	-0.6%
소맥	WZ24	584.25	¢/bu	-5.00	-0.8%
	WH25	604.25	¢/bu	-4.00	-0.7%
대두	WK25	615	¢/bu	-3.50	-0.6%
	SX24	1041	¢/bu	-12.25	-1.2%
대두박	SF25	1059.25	¢/bu	-12.50	-1.2%
	SH25	1073	¢/bu	-11.75	-1.1%
대두유	SMV24	324.2	\$/t	-1.90	-0.6%
	SMZ24	326.8	\$/t	-1.40	-0.4%
원당	BOV24	42.92	¢/lb	-1.46	-3.3%
	BOZ24	42.9	¢/lb	-1.25	-2.8%
WTI	SBV24	23.31	¢/lb	-0.11	-0.5%
	SBH25	23.23	¢/lb	-0.18	-0.8%
DOW	CLX24	67.67	\$/Bbl	-2.02	-2.9%
달러지수	Spot	42175.11	Index	+260.36	0.6%
		100.562	Index	-0.35	-0.3%

\* 하이라이트 부분은 Active Month (활황물) 표시입니다.

Spread	근월물	원월물	Settle	CHG	전일
옥수수	'DEC 24-' MAR 25	-17.75	-17.75	0.00	
	'MAR 25-' MAY 25	-10.00	0.00	-10.00	
	'MAY 25-' JUL 25	-5.75	0.00	-5.75	
소맥	'JUL 25-' SEP 25	2.50	0.00	2.50	
	'SEP 25-' DEC 25	-5.00	0.00	-5.00	
	'DEC 24-' MAR 25	-20.00	-20.00	0.00	
대두	'MAR 25-' MAY 25	-10.75	-10.75	0.00	
	'MAY 25-' JUL 25	-5.00	-5.00	0.00	
	'JUL 25-' SEP 25	-10.75	-10.75	0.00	
대두유	'SEP 25-' DEC 25	-15.00	-15.00	0.00	
	'NOV 24-' JAN 25	-18.25	-26.00	7.75	
	'JAN 25-' MAR 25	-13.75	-20.75	7.00	
원당	'MAR 25-' MAY 25	-12.75	63.50	-76.25	
	'MAY 25-' JUL 25	-9.75	-16.75	7.00	
	'JUL 25-' AUG 25	0.25	-5.25	5.50	

일중차트



Comment

전일 CBOT 농산물 시장은 대두가 -1.2%, 소맥이 -0.8%의 하락세를 보이는 등 3대 품목 모두 약세 마감했다. 옥수수는 예상보다 낮은 수출 판매량에 의해 약세를 보였다. USDA에 의하면 미국의 지난 주 옥수수 수출량은 535,100 메트릭톤이었고, 이는 애널리스트의 예상치 최하단인 60만 메트릭톤을 하회하는 수치이다. 소맥은 장 초반 러시아와 우크라이나의 소맥 작황에 대한 우려로 인해 숏커버링이 발생하면서, 전일의 상승세를 이어 갔다. 그러나 수출 판매량 소식이 시장에 반영되면서, 장 후반 큰 낙폭을 보이며 최종적으로 약세 마감했다. USDA에 따르면 소맥의 주간 수출 판매량 역시 애널리스트 예상치 최하단인 20만 메트릭톤을 하회한 158,900 메트릭톤을 기록했다. 대두는 USDA가 발표한 수출판매량이 애널리스트 예상치에 부합했음에도 약세를 보였다. 대두는 지속적으로 브라질의 작황 소식에 큰 반응을 보이고 있는데, 차주에도 관련된 내용에 관심을 가질 필요가 있을 것으로 사료 된다.

전일 뉴욕 증시는 나스닥, 다우지수가 0.6%선의 오름폭을 보이는 등 3대 지수 모두 강세 마감했다. 특히 양호한 경제 지표와 마이크론의 호실적 발표에 S&P500 지수는 사상최고치를 갱신했다. 전일 발표된 미국 2분기 GDP 확정치는 예상치를 0.1%p 상회하는 3%를 기록했다. 이에 더불어 주간 실업수당 청구건수도 예상치 대비 0.5만건 낮은 21.8만건으로 집계되었다. 고용 상황이 개선되는 모습에 시장에는 연착륙에 대한 기대감이 커졌다. 업종별로는 중국 중앙 정치국 회의에서 정부 투자와 재정 정책의 필요성이 부각되면서, 재정 정책 기대감이 확산됨에 따라 중국 관련주 및 소재 업종이 강세를 보였다. 또한 마이크론의 호실적에 해외 1B는 마이크론의 목표주가를 상향 조정했으며, AMD 등의 반도체 종목이 전반적으로 강세를 보였다.

본 리포트는 당사 해외사업부에 의해 신뢰할 만한 자료 및 정보로부터 작성된 것이나, 그 정확성 등을 보장할 수 없기 때문에 어떤 경우에도 고객의 선물 투자 결과에 대한 법적 책임소재의 증빙자료로 사용될 수 없습니다. 따라서 본 자료를 참고한 고객의 투자사결정은 전적으로 고객 자신의 판단과 책임에 이루어져야 하며, 본 자료의 내용에 의거하여 행해진 투자행위 결과에 대하여 어떠한 책임도 지지 않습니다. 또한 당사의 동의 없이 본 자료를 무단으로 복제, 전송, 인용, 배포하는 행위는 법으로 금지되어 있습니다.

연중차트



품목	월물	증가	전일대비
Corn	CZ24	413.25	+4.00
품목	월물	증가	전일대비
Soybean Meal	SMZ24	325.7	-1.10



품목	월물	증가	전일대비
Wheat	WZ24	584.25	-5.00
품목	월물	증가	전일대비
Soybean Oil	BOZ24	42.59	-0.31



품목	월물	증가	전일대비
Soybean	SX24	1041	-12.25
품목	월물	증가	전일대비
Sugar	SBH25	23.23	+0.00

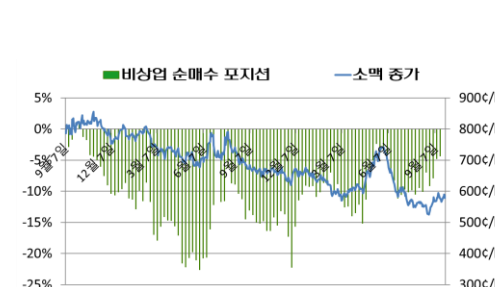
CFTC 발표 : 곡물 품목 마걸재 증 비상업 순매수 포지션 비중



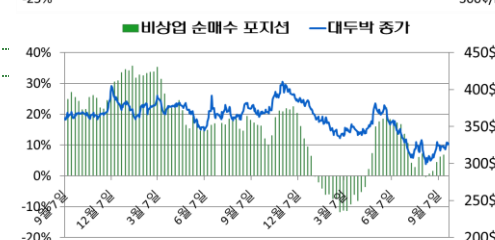
기준일	펀드 비중	활황물 증가
2024-09-17	-3.38%	412.5
2024-09-10	-2.65%	404.25
2024-09-03	-5.60%	409.25
2024-08-27	-8.42%	392.75
2024-08-20	-8.88%	493.5
2024-08-13	-8.56%	397.25



기준일	펀드 비중	활황물 증가
2024-09-17	-11.19%	1006
2024-09-10	-12.30%	997.25
2024-09-03	-14.09%	1012
2024-08-27	-16.60%	986.5
2024-08-20	-16.14%	1354
2024-08-13	-15.18%	962.5



기준일	펀드 비중	활황물 증가
2024-09-17	-4.35%	575.75
2024-09-10	-4.75%	574.25
2024-09-03	-7.90%	566.75
2024-08-27	-9.10%	535.5
2024-08-20	-6.93%	674.25
2024-08-13	-10.04%	551.75



기준일	펀드 비중	활황물 증가
2024-09-17	6.77%	321.5
2024-09-10	6.21%	317.5
2024-09-03	4.35%	320.8
2024-08-27	1.49%	312.2
2024-08-20	0.58%	393.2
2024-08-13	-0.26%	299.2



기준일	펀드 비중	활황물 증가
2024-09-17	-3.04%	39.88
2024-09-10	-2.42%	39.63
2024-09-03	-2.85%	40.98
2024-08-27	-6.50%	40.42
2024-08-20	-8.60%	61.4
2024-08-13	-9.87%	39.09