

Daily Metal Bulletin

2024-09-13

NH선물 준법감시인 심의필 제24-02호 (2024.01.08~2025.01.10)

Consulting/ Dealing Room: (02) 3774-0311 ~ 0321

FAX: (02) 761-2264 / 2265

글로벌상품영업팀

Base Metals

	전일 종가	금 일				변동폭	Cash - 3M		미결제약정(O/I)	
		시가	고가(B)	저가(A)	종가(A)		BID	ASK	전일	변동폭
전기동(Cash)	9,096.69	9,116.17	9,210.17	9,078.67	9,175.17	78.48				
전기동(3M)	9,214.50	9,233.00	9,327.00	9,195.50	9,292.00	77.50	-120.83	-116.83	271,587	9
알루미늄(Cash)	2,395.40	2,401.69	2,473.19	2,401.69	2,465.19	69.79				
알루미늄(3M)	2,411.50	2,415.50	2,487.00	2,415.50	2,479.00	67.50	-17.81	-13.81	614,405	-1,903
아연	2,860.50	2,865.50	2,926.00	2,823.50	2,909.50	49.00	-39.17	-37.17	240,382	4,024
납(연)	2,032.00	2,032.00	2,048.00	2,012.50	2,045.50	13.50	-33.99	-31.99	148,099	1,130
니켈	16,080.00	16,075.00	16,145.00	15,905.00	15,955.00	-125.00	-239.33	-229.33	214,346	1,046
주석	31,435.00	31,445.00	31,900.00	31,445.00	31,900.00	465.00	-139.00	-129.00	19,047	279

* Base Metal 종가는 COMEX 종료시점 기준 (LONDON 18시00분)

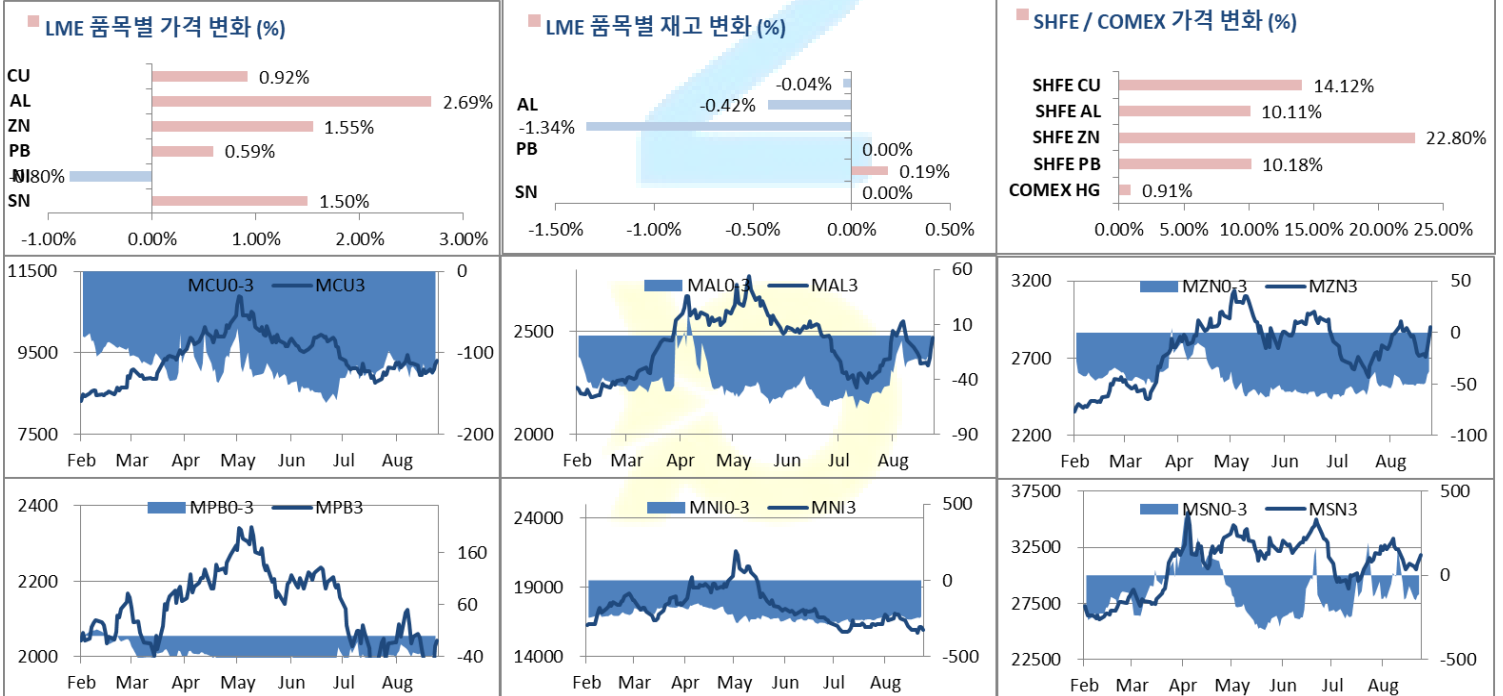
2. LME Official Settlement Prices (AM 2nd Ring)

	금 일		당월평균		전월평균		3. LME Evening Valuation				
	Cash	3M	Cash	Cash	3M	LME 정산가 (LONDON 17시00분)					
전기동	9080.50	9204.00	8977.65	8963.71	9085.76	Cash	3M	Sep	Oct	Nov	
알루미늄	2405.00	2421.50	2366.50	2334.33	2376.88	2455.19	2471.00	2456.04	2475.74	2460.26	
아연	2798.50	2842.00	2733.40	2709.76	2762.81	2866.33	2904.50	2866.95	2884.23	2900.98	
납(연)	1991.00	2013.00	1972.10	2002.40	2040.14	2010.51	2043.50	2011.01	2024.90	2038.62	
니켈	15665.00	16000.00	15886.50	16249.76	16495.00	15709.67	15944.00	15711.69	15794.68	15888.68	
주석	31750.00	31900.00	31022.50	31512.14	31559.52	31671.00	31805.00	31674.00	31764.00	31819.00	

EV Metals

품목	코발트 (LME Fastmarket MB)		리튬 (LME Fastmarket MB)		LME Cobalt (Fastmarket MB)		LME Lithium (Fastmarket MB)	
	기준일	2024-09-13	기준일	2024-09-13	최근월물	3번째 월물	최근월물	3번째 월물
기준일	2024-09-13	2024-09-13	2024-09-13	2024-09-13				
만기월물	Sep24	Nov24	Sep24	Nov24				
종가	22613.13	22697.38	10035.24	10012.00				
전일대비등락	0.00	0.00	21.43	-44.00				
등락%	0.00%	0.00%	0.21%	-0.44%				

LME BASE METALS PRICE



4. LME Stocks

	전일 최종재고	반입 (IN)	반출 (OUT)	금일 최종재고	변동폭	ON WRNT	CANCELLED WRNT	CW 변동폭
전기동	311650	1925	2050	311525	-125	287900	23625	-125
알루미늄	824350	0	3500	820850	-3500	350225	470625	-3500
아연	232425	0	3125	229300	-3125	201275	28025	25
납 (연)	174775	0	0	174775	0	160750	14025	100
니켈	123132	696	468	123360	228	114318	9042	-468
주석	4725	50	50	4725	0	4485	240	-25

5. COMEX 재고

	09/11 재고	변동량	변동율	09/12 재고
전기동	39997	0	0.00%	39997
알루미늄	50784	0	0.00%	50784

6. SHFE/ COMEX

기준환율 USD/CNY = 7.0944

SHFE	전일		금 일				금일 SETTLE	기준환율 (\$/Ton)	변동폭	기준환율 (\$/Ton)	거래량
	SETTLE	시가	고가	저가	종가						
Shanghai Futures Exchange (SHFE)											
CU OCT4	64,930	74030	74450	73720	74100	74100	10444.86	9170.00	1292.37	90773	
AL OCT4	17,945	19745	19830	19710	19760	19760	2785.30	1815.00	255.80	110882	
ZN OCT4	19,340	23645	23890	23585	23750	23750	3347.71	4410.00	621.52	187993	
PB OCT4	15,220	16790	16860	16705	16770	16770	2363.84	1550.00	218.45	55999	
NI OCT4	163,980	124420	124870	123530	124250	124250	17513.81	-39730.00	-5599.32	126338	
SN OCT4	209,330	255300	259190	254510	256910	256910	36213.07	47580.00	6705.66	76447	
COMEX											
CU DEC24	4.1955	4.2095	4.2500	4.1860	4.2335	4.2335	9333.26	0.0380	83.77	45,102	

7. SHFE-LME SPREAD

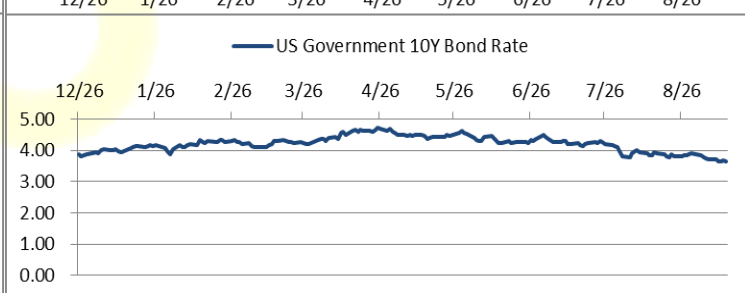
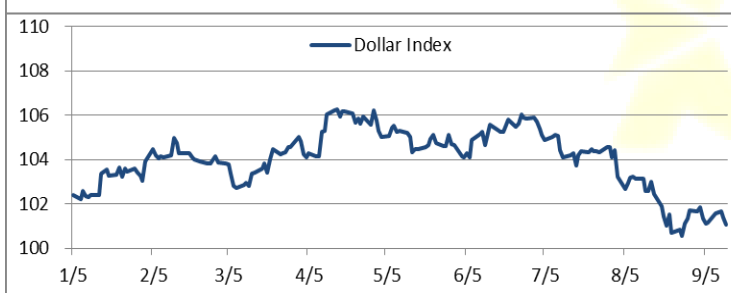
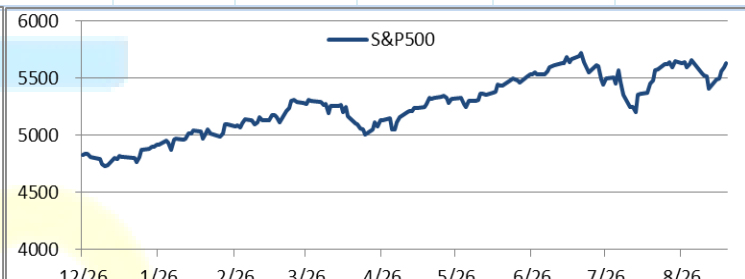
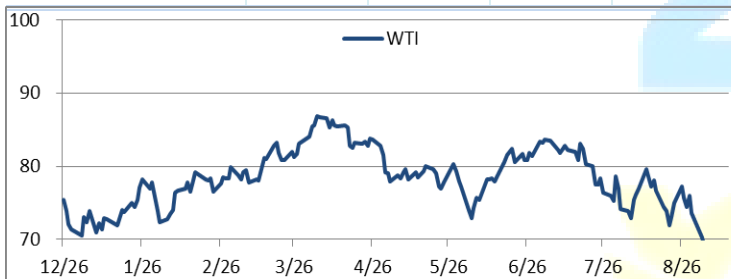
	CNY=	LME 3M (CNY)	LME 최근월물 (CNY)	증치세	LME 3M (CNY incl. 증치세)	LME 최근월물 (CNY incl. 증치세)	SHFE 3개월물	SHFE 최근월물	SHFE-LME 최근월물 (USD)
CU	7.0955	65,573	64,741	13%	74,098	73,157	74,010	74,100	132.93
AL	7.0955	17,246	17,139	13%	19,488	19,368	19,760	19,760	55.30
ZN	7.0955	20,208	19,942	13%	22,835	22,534	23,340	23,750	171.38
PB	7.0955	14,468	14,237	13%	16,349	16,088	16,750	16,770	96.11
NI	7.0955	113,954	112,305	13%	128,768	126,905	124,940	124,250	-374.19
SN	7.0955	225,318	224,388	13%	254,609	253,559	257,040	256,910	472.34

Market Factors

1. 주요시장 DATA

Updated at : 02:00:08 AM

	S&P	다우존스	미국채 (10Y)	WTI	달러/원	유로화	일본엔화	호주달러	남아공화	LME
종가	5621.24	41394.88	114 30/32	68.92	1330.54	1.1084	140.8300	0.6710	17.7387	4031.20
전일비	25.48	298.11	8/32	-0.05	-10.99	0.0037	-1.68	0.00	-0.09	48.1000
%CHG	0.46 %	0.73 %	0.22 %	-0.07 %	-0.83 %	0.33 %	-1.19 %	0.04 %	-0.51 %	1.19 %



Precious Metals

1. Spot Precious Metals (LBMA/ LPPM)

(단위: USD)

	SPOT			LBMA / LPPM Price(구 London Fix)	
	현재가 (ASK)	고가	저가	AM	PM
	GOLD	2584.63	2585.01	2556.82	
SILVER	30.848	30.919	29.857		
PLATINUM	1006.58	1005.82	983.40	988.00	996.00
PALLADIUM	1072.15	1076.50	1041.50	1046.00	1061.00

2. COMEX Futures

(단위: USD)

	시가 (OPEN)	고가 (HIGH)	저가 (LOW)	종가 (CLOSE)	변동폭 (CHG)	거래량 (VOL)	미결제 약정(O/I)		거래소 재고	
							금일	변동폭	금일재고	변동폭
							GOLD DEC24	2588	2613.30	2585.00
SILVER DEC24	30.23	31.28	30.19	31.16	1.05	68860	115841	1430	306156599	204319
PLATINUM OCT24	984	1008.80	983.80	1007.70	25.50	33427	51148	-4156	145586	0
PALLADIUM DEC24	1054	1081.50	1040.50	1070.50	21.70	6807	20419	-774	42885	0

3. TOCOM Futures

(단위: JPY)

	시가 (OPEN)	고가 (HIGH)	저가 (LOW)	종가 (CLOSE)	변동폭 (CHG)	거래량 (VOL)	미결제 약정(O/I)	
							금일	변동폭
							#VALUE!	11692.0
SILVER AUG25	140.0	140.0	140.0	140.0	10.0	1	5	0
#VALUE!	4476	4543	4451	4541	85	3437	5677	235
#VALUE!	0	0	0	0	0	0	0	0

4. SHFE Futures

SHFE	전일		금 일				금일 (\$/Toz)	변동폭 (\$/Toz)	거래량	
	SETTLE	시가	고가	저가	종가					
	SHFE GOLD SEP4	444.54	577.24	585.2	576.12	581.48				581.48

LBMA/LPPM PRECIOUS METAL PRICES



Top News

1. 러시아 크렘린궁 대변인은 주초 푸틴 러시아 대통령의 광물 자원 수출 금지 조치 제안은 고위 관료들에게 이 문제를 고민해보라는 것이며 아직 구체적인 조치가 마련된 것은 아니라고 밝혔다. 또한 대변인은 광물 수출 금지에 대한 논의가 서방의 경제적 제재에 대한 대응이며, 서방이 우크라이나에 제공한 장거리 미사일을 러시아 본토 타격 용으로 사용하는 것의 승인에 대한 것과는 전혀 무관하다는 입장을 밝혔다. 그는 관료들이 수출금지 조치 시행이 자국의 이익을 해치는 일은 없을지 면밀히 검토할 것이라고 전했다.

2. 금주 상해 재고는 아래와 같습니다.

	2024-09-13	2024-09-06	Change
CU	185520	215374	-29854
AL	283773	285947	-2174
ZN	81695	84488	-2793
PB	51481	30525	20956
NI	24014	19696	4318
SN	9499	15069	-5570

금일 주요 경제지표

- 미시간대학교 소비자 신뢰 발표: 69 예상: 68.5 이전: 67.9

명일 주요 경제지표

- 제조업지수 (뉴욕주) 발표: 예상: -3.7 이전: -4.7

Comment

- 뉴욕증시, 연준의 긴축 종료에 대한 기대감에 강세 출발
- 비철금속, 달러의 약세에 대체로 강세

금일 뉴욕증시는 9월 FOMC에서 연준의 긴축이 종료되고, 새로운 챕터가 열릴 것이라는 기대감에 오름세를 보이며 하루를 출발했다. 장초반 다우는 1% 넘게 상승했으며, 나스닥과 S&P500 역시 0.5% 넘는 상승폭을 보였다. 금요일 저녁에 발표된 미시간대 소비자 신뢰 지수는 예상치를 0.5 상회하는 69로 집계되었다. 이는 올해 5월 이후 가장 높은 기록이다. 미시간대는 내구재 구입 여건이 개선된 점이 소비자 심리지수의 상승을 이끌었다고 평가했다. 다만, 미시간대는 11월 대선이 부차적인 불확실성을 계속 생산하고 있다는 점은 경계해야 할 부분이라고 덧붙였다.

비철금속 시장은 달러의 약세로 대체로 강세를 보였다. 구리는 장중 \$9,320선을 돌파했으며, 이는 지난 8월 30일 이후 최고가이다. ING의 원자재 분석가 Ewa Manthey는 내주의 첫 금리 인하가 비철금속 시장의 가격 상승에 긍정적인 영향을 줄 것이라고 평가했다. 또한 장기적으로도 금리 인하로 인한 달러의 약세로 차입비용이 감소하면 수요의 증가를 기대할 수 있을 것이라고 발언했다. 이는 건설 분야 등의 활성화에도 긍정적인 영향을 줄 것이라고 덧붙였다. 한편, 중국 중앙은행은 자국 내 수요 확대를 목표로 하고, 소비 증진에 중점을 둘 것이라고 발표했다. 이에 더하여, 상하이 선물 거래소의 구리 재고는 지난 3개월간 45% 감소하였으며 재고량은 2월 이후 최저 수준인 185,520톤을 보이고 있다. Macquarie의 분석가 들은 3분기의 구리 가격은 톤당 \$9,100선을 기록하겠지만, 4분기에는 눈에 띄는 재고 감소에 의해 구리의 가격이 회복될 것으로 예측했다.

차주 가장 눈여겨 볼 사항은 9월 FOMC이다. 시장은 사실상 0.25%p의 금리 인하를 확실시 하는 분위기이다. 다만, 코로나 시기 이후 처음으로 금리를 인하하는 만큼 시장에 변동성을 줄 여지는 충분히 있다고 사료된다.

글로벌상품영업팀: 송영우, 강종찬

본 자료는 투자자의 이해를 돕기 위해 참고가 되는 정보 제공을 목적으로 하는 참고자료이며 투자정보 등의 대외제공에 관한 당사의 내부통제기준을 준수하고 있습니다. 본 자료는 당사 고객들에게 배포되는 자료로서 조사 내용은 당사의 글로벌상품영업팀에서 신뢰할 수 있는 자료와 정보를 이용하여 작성한 것이나, 당사는 그 정확성이나 완전성을 보장할 수 없습니다. 파생상품은 높은 가격변동성으로 인해 단기간에 투자원금의 전부 또는 상당부분을 손실할 수 있으며, 원금을 보장하는 상품이 아닙니다. 따라서 파생상품의 종류, 종목, 매매의 구분과 방법에 등에 관한 결정은 투자자 여러분의 판단과 책임하에 투자를 하여야 하며, 본 자료의 내용에 의거하여 행해진 일체의 투자의 결과에 대하여 어떠한 책임도 지지 않으며, 법적 분쟁에서 책임소재를 판단하기 위한 증빙자료로 사용될 수 없습니다. 본 자료는 당사의 동의 없이 무단으로 복제/전송/인용/배포/변형/대여 및 상업적으로 이용하는 행위는 법적으로 금지되어 있습니다.