

Daily Metal Bulletin

2024-09-12

NH선물 준법감시인 심의필 제24-02호 (2024.01.08~2025.01.10)

Consulting/ Dealing Room: (02) 3774-0311 ~ 0321

FAX: (02) 761-2264 / 2265

글로벌상품영업팀

Base Metals

	전일 종가	금 일				변동폭	Cash - 3M		미결제약정(O/I)	
		시가	고가(B)	저가(A)	종가(A)		BID	ASK	전일	변동폭
전기동(Cash)	8,984.78	9,029.19	9,176.69	9,011.69	9,096.69	111.91				
전기동(3M)	9,108.50	9,147.00	9,294.50	9,129.50	9,214.50	106.00	-121.81	-117.81	271,578	-733
알루미늄(Cash)	2,360.84	2,361.40	2,411.40	2,358.40	2,395.40	34.56				
알루미늄(3M)	2,378.00	2,377.50	2,427.50	2,374.50	2,411.50	33.50	-20.10	-16.10	616,308	3,884
아연	2,773.50	2,786.00	2,864.00	2,782.00	2,860.50	87.00	-38.76	-36.76	236,358	410
납(연)	1,992.00	1,995.00	2,037.00	1,988.00	2,032.00	40.00	-35.36	-33.36	146,969	-1,269
니켈	16,100.00	16,155.00	16,270.00	16,060.00	16,080.00	-20.00	-242.43	-232.43	213,300	1,389
주석	30,950.00	30,885.00	31,490.00	30,885.00	31,435.00	485.00	-117.00	-107.00	18,768	-87

* Base Metal 종가는 COMEX 종료시점 기준 (LONDON 18시00분)

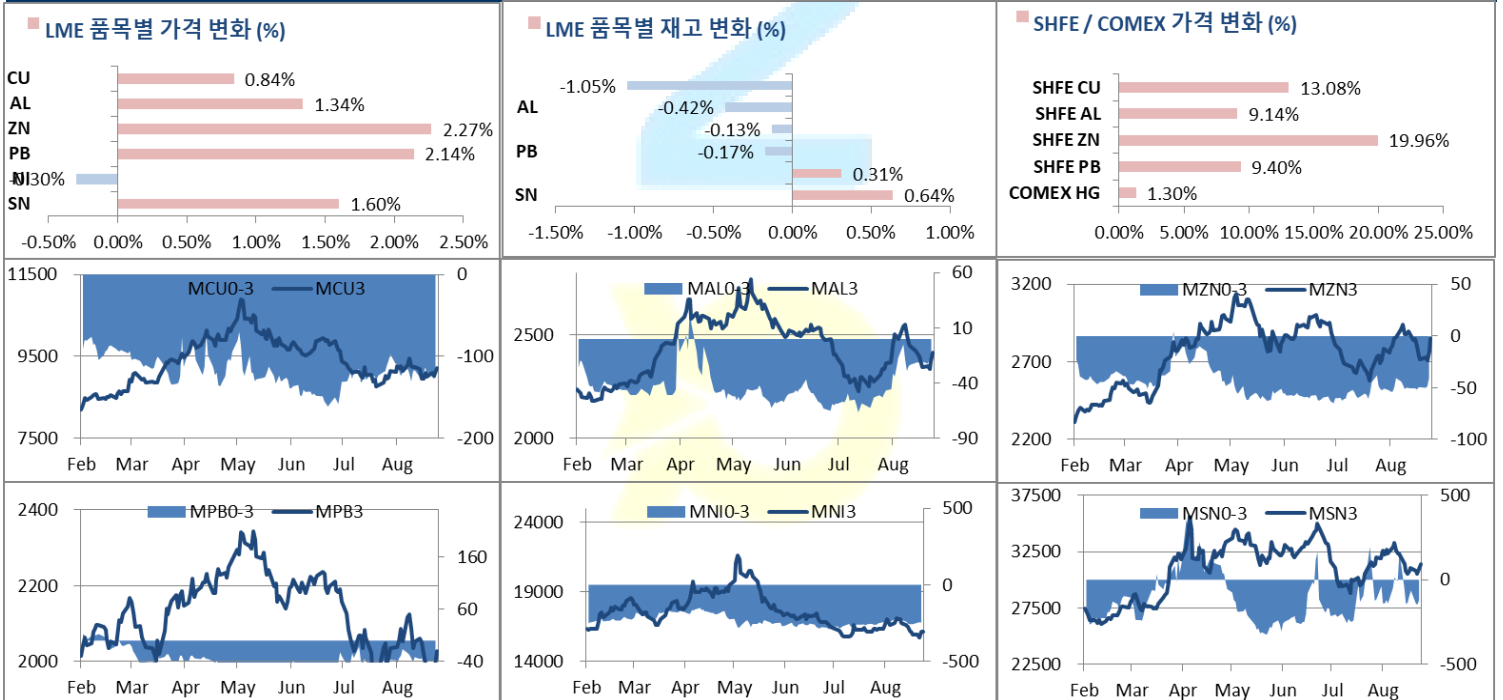
2. LME Official Settlement Prices (AM 2nd Ring)

	금 일		당월평균		전월평균		3. LME Evening Valuation				
	Cash	3M	Cash	Cash	3M	LME 정산가 (LONDON 17시00분)					
전기동	9115.50	9238.50	8966.22	8963.71	9085.76	Cash	3M	Sep	Oct	Nov	
알루미늄	2390.50	2410.00	2362.22	2334.33	2376.88	2397.40	2415.50	2398.70	2416.67	2404.42	
아연	2810.00	2847.00	2726.17	2709.76	2762.81	2818.24	2856.00	2819.49	2836.20	2853.61	
납(연)	1998.00	2031.00	1970.00	2002.40	2040.14	1992.64	2027.00	1993.64	2008.19	2022.41	
니켈	15875.00	16150.00	15911.11	16249.76	16495.00	15898.57	16136.00	15906.57	15986.57	16080.97	
주석	31400.00	31350.00	30941.67	31512.14	31559.52	31294.00	31406.00	31304.00	31384.00	31420.00	

EV Metals

품목	코발트 (LME Fastmarket MB)		리튬 (LME Fastmarket MB)		LME Cobalt (Fastmarket MB)		LME Lithium (Fastmarket MB)	
기준일	2024-09-12	2024-09-12	2024-09-12	2024-09-12	최근월물		최근월물	
만기월물	Sep24	Nov24	Sep24	Nov24	3번째 월물		3번째 월물	
증가	22613.13	22697.38	10013.81	10056.00				
전일대비등락	0.00	0.00	-136.19	-44.00				
등락%	0.00%	0.00%	-1.36%	-0.44%				

LME BASE METALS PRICE



4. LME Stocks

	전일 최종재고	반입 (IN)	반출 (OUT)	금일 최종재고	변동폭	ON WRNT	CANCELLED WRNT	CW 변동폭
전기동	314950	625	3925	311650	-3300	287900	23750	-3925
알루미늄	827850	0	3500	824350	-3500	350225	474125	-3500
아연	232725	0	300	232425	-300	204425	28000	1300
납 (연)	175075	0	300	174775	-300	160850	13925	500
니켈	122748	384	0	123132	384	113622	9510	24
주석	4695	35	5	4725	30	4460	265	0

5. COMEX 재고

	09/10 재고	변동량	변동율	09/11 재고
전기동	40018	-21	-0.05%	39997
알루미늄	50784	0	0.00%	50784

6. SHFE/ COMEX

기준환율 USD/CNY = 7.1190

SHFE	전일	금 일				금일 SETTLE	(\$/Ton)	변동폭	(\$/Ton)	거래량
	SETTLE	시가	고가	저가	증가					
Shanghai Futures Exchange (SHFE)										
CU OCT4	64,930	73330	74010	72710	73420	73420	10313.25	8490.00	1192.50	99420
AL OCT4	17,945	19450	19740	19385	19585	19585	2751.09	1640.00	230.35	158697
ZN OCT4	19,340	23025	23640	22820	23200	23200	3258.88	3860.00	542.17	231728
PB OCT4	15,220	16635	16780	16525	16650	16650	2338.81	1430.00	200.86	64901
NI OCT4	163,980	122800	125090	121900	123510	123510	17349.35	-40470.00	-5684.39	166842
SN OCT4	209,330	253600	256480	251410	253870	253870	35660.91	44540.00	6256.06	85392
COMEX										
CU DEC24	4.1420	4.1660	4.2375	4.1565	4.1965	4.1965	9251.69	0.0545	120.15	51,818

7. SHFE-LME SPREAD

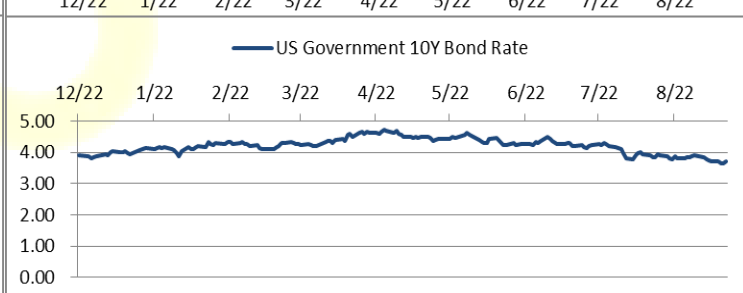
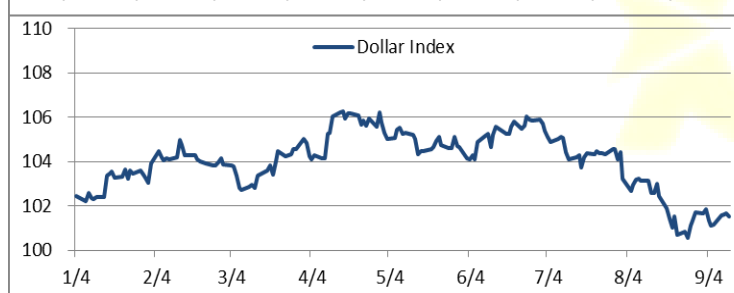
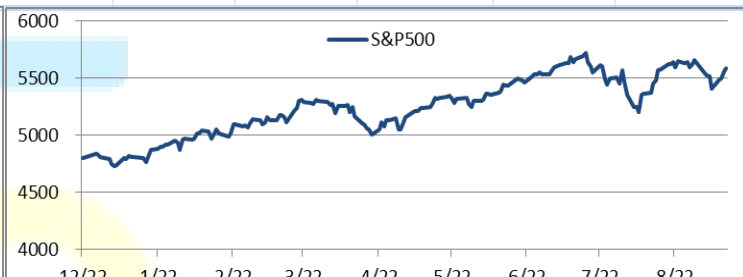
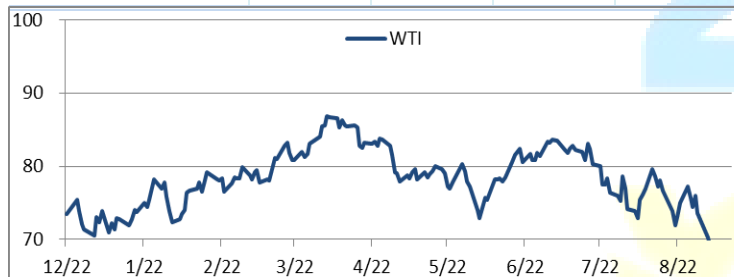
	CNY=	LME 3M (CNY)	LME 최근월물 (CNY)	증치세	LME 3M (CNY incl. 증치세)	LME 최근월물 (CNY incl. 증치세)	SHFE 3개월물	SHFE 최근월물	SHFE-LME 최근월물 (USD)
CU	7.1195	65,727	64,901	13%	74,272	73,338	73,360	73,420	11.45
AL	7.1195	17,190	17,070	13%	19,425	19,290	19,590	19,585	41.49
ZN	7.1195	20,269	20,009	13%	22,904	22,610	22,790	23,200	82.80
PB	7.1195	14,438	14,201	13%	16,315	16,047	16,645	16,650	84.70
NI	7.1195	114,980	113,346	13%	129,927	128,082	124,330	123,510	-642.12
SN	7.1195	222,840	222,114	13%	251,810	250,989	253,970	253,870	404.66

Market Factors

1. 주요시장 DATA

Updated at : 02:00:15 AM

	S&P	다우존스	미국채 (10Y)	WTI	달러/원	유로화	일본엔화	호주달러	남아공화	LMEX
증가	5562.32	40967.29	114 18/32	69.34	1341.53	1.1047	142.5100	0.6707	17.8296	3983.10
전일비	8.19	105.58	- 8/32	2.03	1.74	0.0030	0.55	0.00	-0.09	61.8000
%CHG	0.15 %	0.26 %	-0.20 %	3.02 %	0.13 %	0.27 %	0.39 %	0.70 %	-0.49 %	1.55 %



Precious Metals

1. Spot Precious Metals (LBMA/ LPPM)

(단위: USD)

	SPOT			LBMA / LPPM Price(구 London Fix)	
	현재가 (ASK)	고가	저가	AM	PM
	GOLD	2551.10	2554.99	2511.20	
SILVER	29.793	29.798	28.540		
PLATINUM	979.93	978.43	956.00	956.00	966.00
PALLADIUM	1052.25	1046.05	1009.25	1007.00	1031.00

2. COMEX Futures

(단위: USD)

	시가 (OPEN)	고가 (HIGH)	저가 (LOW)	종가 (CLOSE)	변동폭 (CHG)	거래량 (VOL)	미결제 약정(O/I)		거래소 재고	
							금일	변동폭	금일재고	변동폭
GOLD DEC24	2541	2583.60	2538.70	2579.40	37.00	189416	413342	2239	17067337	0
SILVER DEC24	29.02	30.14	28.85	30.12	1.19	63769	114411	1035	305952280	939787
PLATINUM OCT24	958	980.90	956.40	980.50	24.30	28217	55304	-2437	145586	0
PALLADIUM DEC24	1016	1051.00	1004.50	1049.50	42.50	7801	21193	-857	42885	0

3. TOCOM Futures

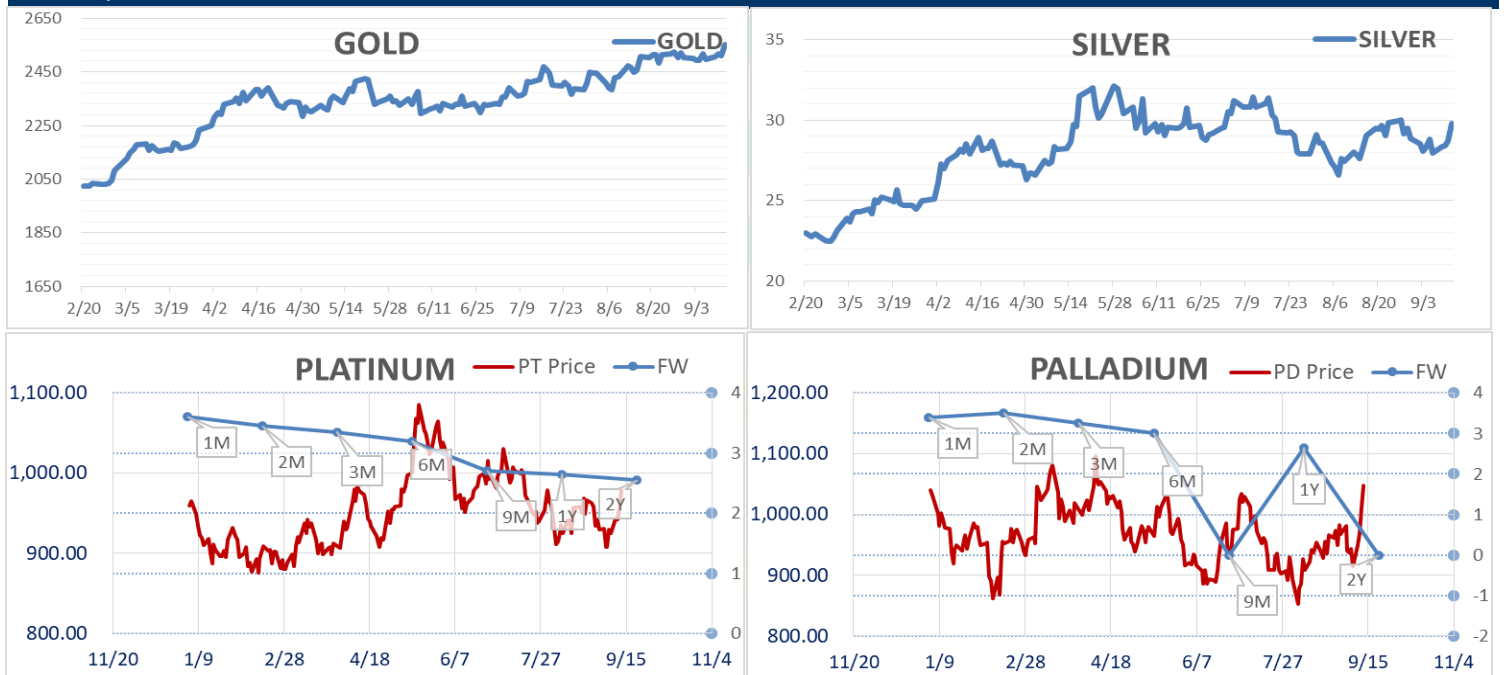
(단위: JPY)

	시가 (OPEN)	고가 (HIGH)	저가 (LOW)	종가 (CLOSE)	변동폭 (CHG)	거래량 (VOL)	미결제 약정(O/I)	
							금일	변동폭
#VALUE!	11614.0	11755.0	11563.0	11726.0	123.0	11387	12622	1497
SILVER AUG25	0.0	0.0	0.0	0.0	0.0	0	5	0
#VALUE!	4403	4473	4384	4473	65	3230	5442	-198
#VALUE!	0	0	0	0	0	0	0	0

4. SHFE Futures

SHFE	전일	금 일				금일 (\$/Toz)	변동폭 (\$/Toz)	거래량		
	SETTLE	시가	고가	저가	종가	SETTLE				
SHFE GOLD SEP4	444.54	573.62	575.78	572	573.86	573.86	80.61	129.32	584.02	136237

LBMA/LPPM PRECIOUS METAL PRICES



Top News

1. 수요일 일본 Nippon Steel사와 미국 US Steel사는 재무부가 감독하는 외국인투자심의위원회 (CFIUS) 관계자들을 만나 막판 인수 협상에 나섰으나 논의에 특별한 진전은 없었던 것으로 전해졌다. 바이든 대통령이 곧 최종 불허 의사를 공식 표명할 것으로 알려진 가운데, 미국 정부 및 CFIUS 관계자들은 이번 인수 건이 미국의 안보에 위협이 될 것이라며 우려를 나타낸 것으로 알려졌다. 전문가들은 Nippon Steel사가 우선 인수 제안을 철회한 뒤 미국 대선이 끝난 뒤 재차 인수에 나설 가능성도 있다고 말했다.
2. 전일 러시아 푸틴 대통령은 정부 회의에서 우라늄, 니켈, 티타늄 등을 포함한 주요 광물 자원의 수출 제한조치 검토를 지시한 것으로 알려졌다. 이는 서방 제재의 대응 조치 성격으로 러시아 대변인은 미국을 비롯한 서방이 우크라이나에 공급한 장거리 무기들을 러시아 본토 타격 제한 조치가 이미 해제되었으며 러시아는 이에 따라 반응할 것이라고 언급했다. 영국의 파이낸셜 타임스는 러시아가 세계 우라늄 농축액 30% 이상을 보유하고 있는 만큼 제재 시행되면 서방의 원자로 운영에 영향을 줄 수 있다고 분석했다.

금일 주요 경제지표

- 8월 PPI 최종수요 MoM	발표:	0.20%	예상:	0.10%	이전:	0.10%
- 신규 실업수당 청구건수	발표:	230k	예상:	227k	이전:	227k

명일 주요 경제지표

- 미시간대학교 소비자 신뢰	발표:		예상:	68.5	이전:	67.9
-----------------	-----	--	-----	------	-----	------

Comment

- 뉴욕증시, 예상에 부합한 지표 발표에 보합 출발
- 비철금속, 중국에서의 수요 증가 기대에 대체로 강세

금일 뉴욕 증시는 예상치에 부합한 경제 지표의 발표에 보합 출발 했다. 목요일에 발표된 8월 PPI는 전월 대비 0.2% 상승하여 예상치인 0.1%와 큰 차이를 보이지 않았다. 또한 헤드라인 PPI는 예상치에 부합하는 1.7%였으며, 이는 지난 달의 2.1%에 비해 둔화된 수치이다. 다만 식품과 에너지를 제외한 근원 PPI는 3.3%로 지난 달 3.2% 대비 소폭 상승했다. 종합하면, PPI는 예상치와 0.1%p 가량의 차이는 보였으나 전반적으로 전문가의 예상에 부합하는 모습을 보였다. 신규 실업수당 청구 역시 예상치인 226k와 가까운 230k로 집계 되어 7월말의 25만건 대비, 비교적 안정적인 모습을 보였다. 로이터 통신은 현재의 고용 시장에 대해 냉각의 조짐이 있었지만 대규모 해고가 일어나지는 않은 것으로 보인다고 전했다. 목요일의 지표 발표 이후, 시장은 예측에 크게 벗어나지 않는 물가와 고용 지표에 내주 예정된 9월 FOMC에서 0.25%p의 금리 인하가 결정될 것으로 판단하는 분위기다.

비철금속 시장은 중국의 수요 증가 신호와 전일의 금리 인하에 대한 기대감이 이어지며 대체로 강세를 보였다. Saxo Bank의 원자재 전략 책임자인 Ole Hansen은 중국에서의 구리 수요 회복 조짐이 나타난 것이 시장 강세의 주요 원인이라고 설명했다. 또한, 그는 구리와 알루미늄의 재고가 감소하고 있다고 덧붙였다. 최근 상하이 선물 거래소의 발표에 따르면 구리재고는 지난 3개월 동안 36% 감소하여 약 215,000톤 수준을 보이고 있으며, 이는 3월 이후 최저치이다. 또한 중국의 yangshan premium 역시 여전히 톤당 \$65 수준을 유지하고 있다. 한편, 니켈은 블라디미르 푸틴 러시아 대통령이 니켈 수출 제한을 고려한다는 소식이 있었으나, 약세를 보였다. 이는 러시아가 이미 수년간 서방의 제재를 받아왔기 때문에 시장에 미치는 영향이 제한적일 수 있는 것, 그리고 이미 시장이 러시아산 금속의 공급 불확실성에 대비하고 있었기 때문인 것으로 사료 된다.

글로벌상품영업팀: 송영우, 강종찬

본 자료는 투자자의 이해를 돕기 위해 참고가 되는 정보 제공을 목적으로 하는 참고자료이며 투자정보 등의 대외제공에 관한 당사의 내부통제기준을 준수하고 있습니다. 본 자료는 당사 고객들에게 배포되는 자료로서 조사 내용은 당사의 글로벌상품영업팀에서 신뢰할 수 있는 자료와 정보를 이용하여 작성한 것이나, 당사는 그 정확성이나 완전성을 보장할 수 없습니다. 파생상품은 높은 가격변동성으로 인해 단기간에 투자원금의 전부 또는 상당부분을 손실할 수 있으며, 원금을 보장하는 상품이 아닙니다. 따라서 파생상품의 종류, 종목, 매매의 구분과 방법에 등에 관한 결정은 투자자 여러분들의 판단과 책임하에 투자를 하여야 하며, 본 자료의 내용에 의거하여 행해진 일체의 투자의 결과에 대하여 어떠한 책임도 지지 않으며, 법적 분쟁에서 책임소재를 판단하기 위한 증빙자료로 사용 될 수 없습니다. 본 자료는 당사의 동의 없이 무단으로 복제/전송/인용/배포/변형/대여 및 상업적으로 이용하는 행위는 법적으로 금지되어 있습니다.