

Daily Metal Bulletin

2024-09-11

NH선물 준법감시인 심의필 제24-02호 (2024.01.08~2025.01.10)

Consulting/ Dealing Room: (02) 3774-0311 ~ 0321

FAX: (02) 761-2264 / 2265

글로벌상품영업팀

Base Metals

	전일 증가	금 일				변동폭	Cash - 3M		미결제약정(O/I)	
		시가	고가(B)	저가(A)	증가(A)		BID	ASK	전일	변동폭
전기동(Cash)	8,892.31	8,904.28	9,027.28	8,879.78	8,984.78	92.47				
전기동(3M)	9,017.50	9,028.00	9,151.00	9,003.50	9,108.50	91.00	-127.72	-123.72	272,311	-8,263
알루미늄(Cash)	2,323.73	2,324.84	2,361.84	2,319.84	2,360.84	37.11				
알루미늄(3M)	2,341.00	2,342.00	2,379.00	2,337.00	2,378.00	37.00	-21.16	-17.16	612,424	-916
아연	2,702.00	2,706.00	2,783.00	2,692.00	2,773.50	71.50	-41.75	-39.75	235,948	1,100
납 (연)	1,953.50	1,956.00	2,000.00	1,956.00	1,992.00	38.50	-36.95	-34.95	148,238	551
니켈	15,735.00	15,715.00	16,145.00	15,690.00	16,100.00	365.00	-251.13	-241.13	211,911	2,437
주석	30,635.00	30,555.00	31,275.00	30,480.00	30,950.00	315.00	-125.77	-115.77	18,855	-55

* Base Metal 증가는 COMEX 종료시점 기준 (LONDON 18시00분)

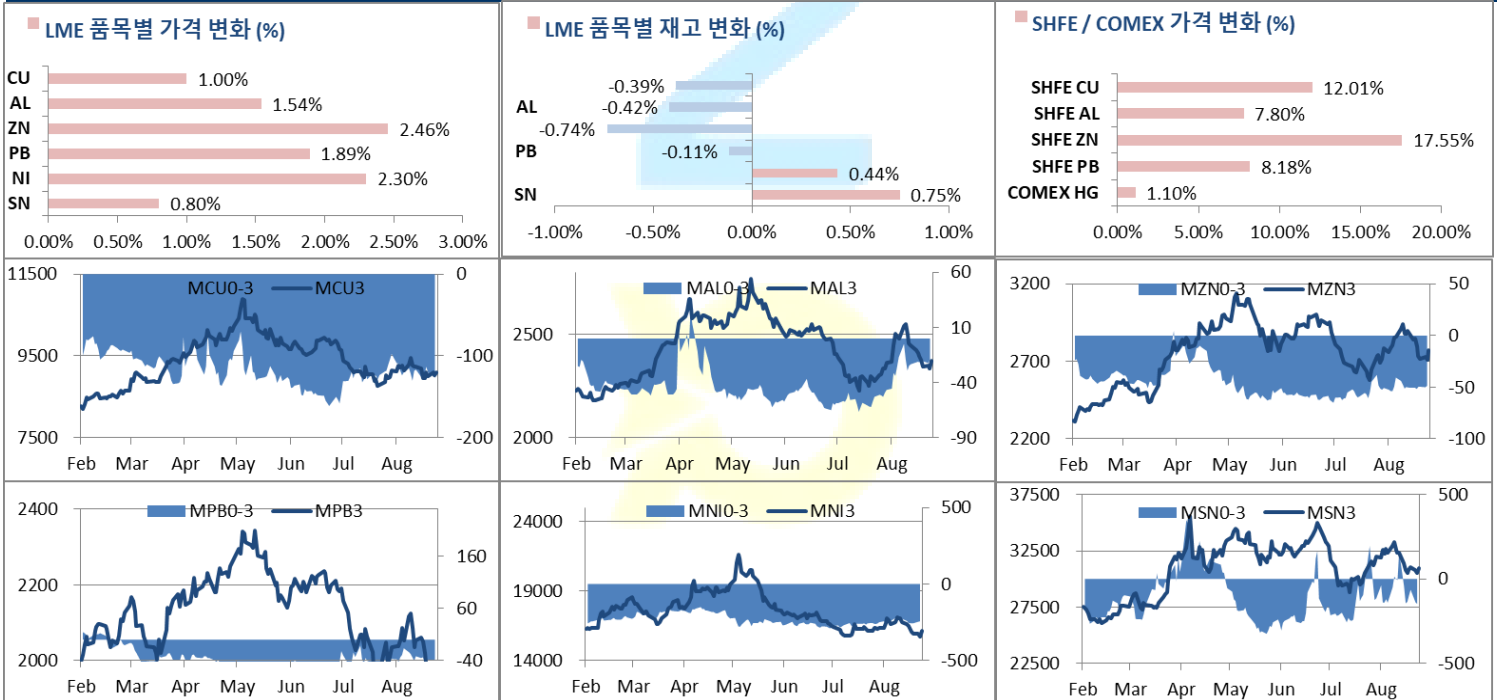
2. LME Official Settlement Prices (AM 2nd Ring)

	금 일		당월평균		전월평균		3. LME Evening Valuation			
	Cash	3M	Cash	Cash	3M	Cash	3M	Sep	Oct	Nov
전기동	9007.50	9138.00	8947.56	8963.71	9085.76	8964.78	9090.50	8974.28	9019.26	9066.50
알루미늄	2354.50	2365.00	2358.69	2334.33	2376.88	2351.34	2370.50	2354.59	2370.39	2359.15
아연	2727.00	2777.00	2715.69	2709.76	2762.81	2729.25	2770.00	2732.80	2750.20	2768.15
납 (연)	1960.00	1996.50	1966.50	2002.40	2040.14	1952.55	1988.50	1955.55	1969.45	1983.70
니켈	15700.00	15975.00	15915.63	16249.76	16495.00	15865.87	16112.00	15883.87	15961.87	16056.87
주석	31100.00	31150.00	30884.38	31512.14	31559.52	30823.23	30944.00	30843.23	30928.23	30973.23

EV Metals

품목	코발트 (LME Fastmarket MB)		리튬 (LME Fastmarket MB)		LME Cobalt (Fastmarket MB)		LME Lithium (Fastmarket MB)	
	기준일	2024-09-11	기준일	2024-09-11	최근월물	3번째 월물	최근월물	3번째 월물
기준일	2024-09-11	2024-09-11	2024-09-11	2024-09-11				
만기월물	Sep24	Nov24	Sep24	Nov24				
증가	22613.13	22697.38	10150.00	10100.00				
전일대비등락	0.00	0.00	0.00	-30.00				
등락%	0.00%	0.00%	0.00%	-0.30%				

LME BASE METALS PRICE



4. LME Stocks

	전일 최종재고	반입 (IN)	반출 (OUT)	금일 최종재고	변동폭	ON WRNT	CANCELLED WRNT	CW 변동폭
전기동	316175	500	1725	314950	-1225	287275	27675	-8925
알루미늄	831350	0	3500	827850	-3500	350225	477625	-3500
아연	234450	0	1725	232725	-1725	206025	26700	850
납 (연)	175275	0	200	175075	-200	161650	13425	200
니켈	122214	696	162	122748	534	113262	9486	-162
주석	4660	35	0	4695	35	4430	265	0

5. COMEX 재고

	09/09 재고	변동량	변동율	09/10 재고
전기동	40018	0	0.00%	40018
알루미늄	50984	-200	-0.39%	50784

6. SHFE/ COMEX

기준환율 USD/CNY = 7.1199

SHFE	전일	금 일				금일 SETTLE	기준환율 (\$/Ton)	변동폭	기준환율 (\$/Ton)	거래량
	SETTLE	시가	고가	저가	증가					
Shanghai Futures Exchange (SHFE)										
		(단위:CNY)								
CU OCT4	64,930	72870	73320	72240	72730	72730	10215.03	7800.00	1095.57	100197
AL OCT4	17,945	19350	19455	19260	19345	19345	2717.03	1400.00	196.64	129198
ZN OCT4	19,340	22760	22970	22565	22735	22735	3193.16	3395.00	476.85	216898
PB OCT4	15,220	16410	16620	16345	16465	16465	2312.53	1245.00	174.87	79139
NI OCT4	163,980	121490	123300	119300	120920	120920	16983.38	-43060.00	-6048.09	178729
SN OCT4	209,330	251070	255960	248540	251360	251360	35303.87	42030.00	5903.42	106920
COMEX										
CU DEC24	4.0980	4.0995	4.1640	4.0930	4.1420	4.1420	9131.54	0.0440	97.00	49,102

7. SHFE-LME SPREAD

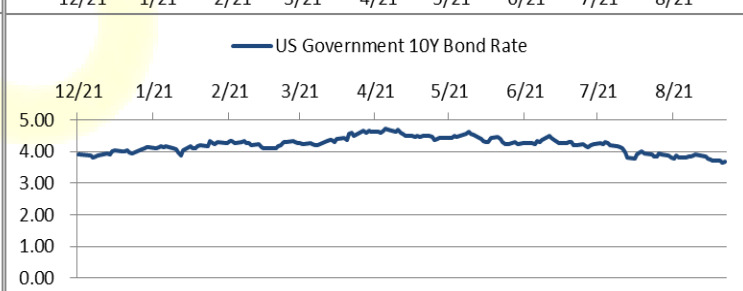
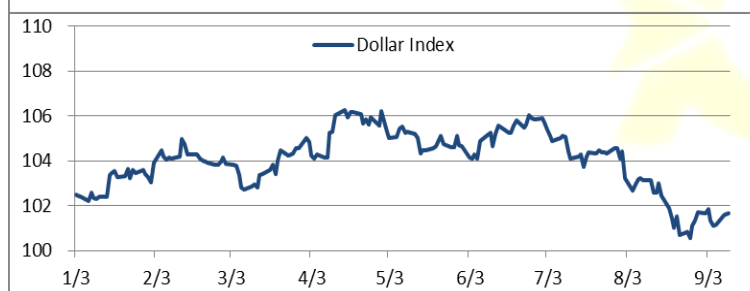
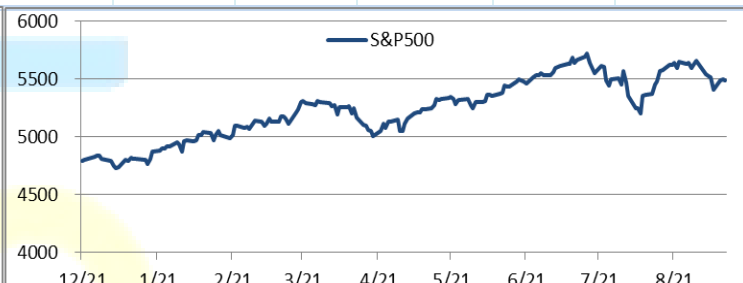
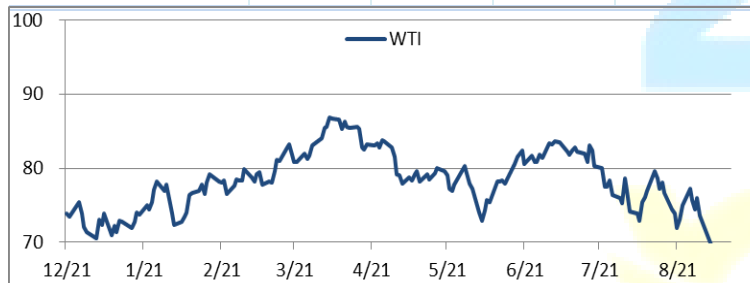
	CNY=	LME 3M (CNY)	LME 최근월물 (CNY)	증치세	LME 3M (CNY incl.증치세)	LME 최근월물 (CNY incl.증치세)	SHFE 3개월물	SHFE 최근월물	SHFE-LME 최근월물 (USD)
CU	7.1196	65,130	64,303	13%	73,597	72,662	72,650	72,730	9.55
AL	7.1196	16,845	16,732	13%	19,035	18,907	19,320	19,345	61.55
ZN	7.1196	19,593	19,328	13%	22,140	21,841	22,245	22,735	125.57
PB	7.1196	14,147	13,912	13%	15,986	15,721	16,435	16,465	104.55
NI	7.1196	113,664	112,040	13%	128,441	126,605	121,780	120,920	-798.56
SN	7.1196	221,420	220,702	13%	250,204	249,393	251,450	251,360	276.22

Market Factors

1. 주요시장 DATA

Updated at : 02:00:02 AM

	S&P	다우존스	미국채 (10Y)	WTI	달러/원	유로화	일본엔화	호주달러	남아공화	LMEX
증가	5475.24	40472.69	114 27/32	67.72	1339.79	1.1017	141.9600	0.6660	17.9165	3921.30
전일비	-20.28	-264.27	- 3/32	1.97	-4.06	-0.0010	-0.51	0.00	-0.03	45.7000
%CHG	-0.37 %	-0.65 %	-0.07 %	3.00 %	-0.30 %	-0.09 %	-0.36 %	0.09 %	-0.14 %	1.17 %



Precious Metals

1. Spot Precious Metals (LBMA/ LPPM)

(단위: USD)

	SPOT			LBMA / LPPM Price(구 London Fix)	
	현재가 (ASK)	고가	저가	AM	PM
	GOLD	2515.55	2528.79	2501.23	
SILVER	28.650	28.865	28.074		
PLATINUM	958.69	958.18	934.20	942.00	941.00
PALLADIUM	1014.14	1016.75	969.75	976.00	985.00

2. COMEX Futures

(단위: USD)

	시가 (OPEN)	고가 (HIGH)	저가 (LOW)	종가 (CLOSE)	변동폭 (CHG)	거래량 (VOL)	미결제 약정(O/I)		거래소 재고	
							금일	변동폭	금일재고	변동폭
GOLD DEC24	2546	2558.00	2529.00	2544.00	0.90	163670	411103	4907	17067337	30103
SILVER DEC24	28.73	29.22	28.39	28.95	0.33	62139	113376	43	306892067	316883
PLATINUM OCT24	945	960.90	934.00	957.00	12.70	26279	57741	-3356	145586	0
PALLADIUM DEC24	966	1016.50	960.50	1007.00	50.20	7548	22050	-513	42885	0

3. TOCOM Futures

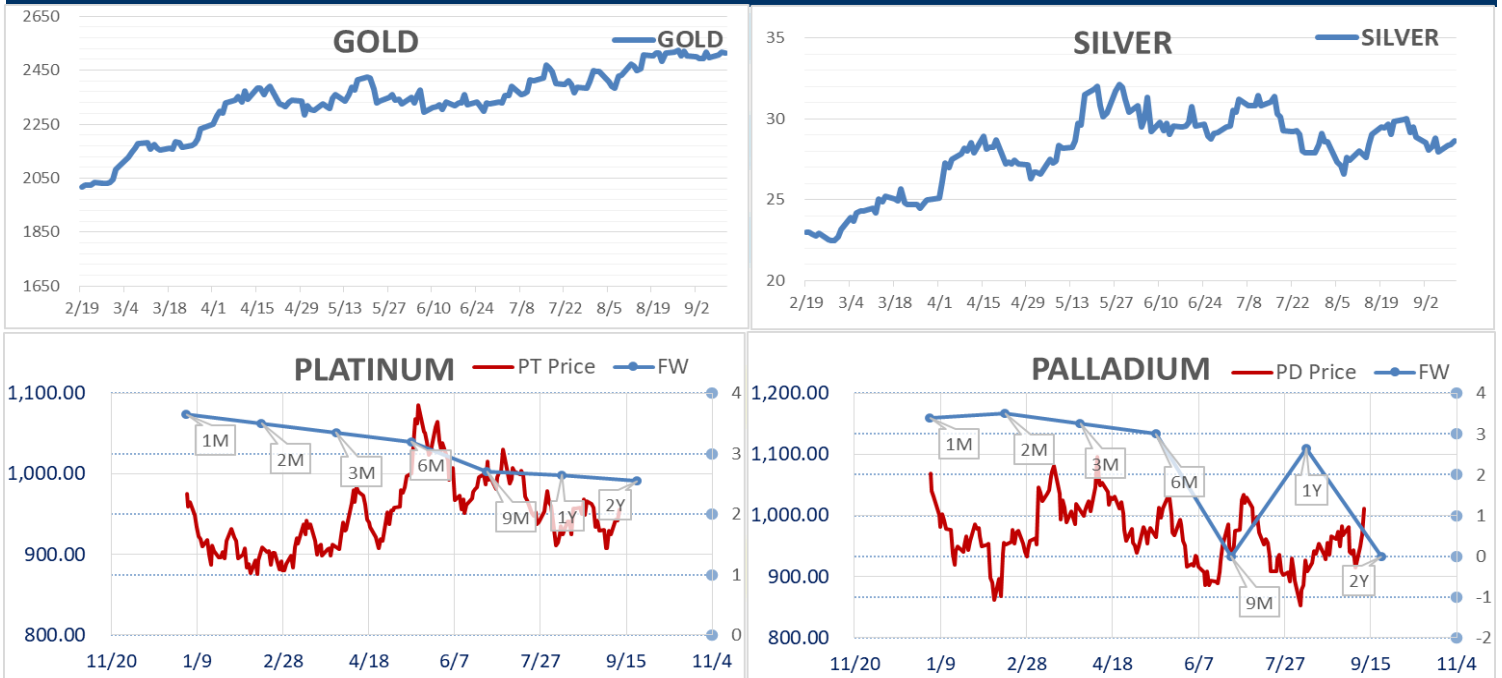
(단위: JPY)

	시가 (OPEN)	고가 (HIGH)	저가 (LOW)	종가 (CLOSE)	변동폭 (CHG)	거래량 (VOL)	미결제 약정(O/I)	
							금일	변동폭
#VALUE!	11527.0	11561.0	11426.0	11529.0	21.0	10249	11125	971
SILVER AUG25	0.0	0.0	0.0	0.0	0.0	0	5	1
#VALUE!	4323	4372	4268	4366	54	2887	5640	239
#VALUE!	0	0	0	0	0	0	0	0

4. SHFE Futures

SHFE	전일	금 일				금일 (\$/Toz)	변동폭 (\$/Toz)	거래량		
	SETTLE	시가	고가	저가	종가	SETTLE				
SHFE GOLD SEP4	444.54	575.16	576.56	571.88	574.44	574.44	80.68	129.90	586.57	145026

LBMA/LPPM PRECIOUS METAL PRICES



Top News

1. 중국 배터리 생산사 CATL은 수요일 Jangxi성 남부 지역에서 리튬 생산 계획을 조정할 것이라고 밝혔다. 전 세계적으로 리튬 가격이 꾸준히 하락세를 보이고 있는 반면, 단단한 리튬 광석인 lepidolite를 통한 배터리 생산 비용은 너무 높다는 점이 문제로 지적되어 왔다. CATL사는 로이터 통신을 통해 최근 탄산 리튬 시장 상황을 바탕으로, 당사의 장시성 이춘시 공장에서의 생산 계획 조정에 나설 것이라고 밝혔으며, 이후 리튬 공급 우려가 북어지며 리튬 선물 가격이 반등하는 모습을 보이고 있다는 소식도 있었다.
2. 인도 재무부는 자국 산업 보호 및 활성화를 위해 중국과 베트남에서 수입하는 일부 철강 제품에 대해 12%~30%의 관세를 부과할 예정이라고 발표했다. 대상은 중국과 베트남에서 수입되는 용접된 스테인리스강 파이프와 튜브로 관세 부과 기간은 5년으로 전해졌다. 인도와 중국은 지난 2020년 히말라야 접경 지역에서 군사적인 충돌이 있는 후 양국의 관계는 줄곧 긴장상태에 있었으며, 이후 인도는 중국의 투자를 면밀히 검토하는 한편 일부 주요 프로젝트들에 대한 중단을 발표한 바 있다.

금일 주요 경제지표

- MBA 주택용자 신청자수	발표:	1.40%	예상:	-	이전:	1.60%
- 8월 CPI (전월대비)	발표:	0.20%	예상:	0.20%	이전:	0.20%
- 8월 CPI (전년대비)	발표:	2.50%	예상:	2.50%	이전:	2.90%

명일 주요 경제지표

- 8월 PPI 최종수요 MoM	발표:		예상:	0.10%	이전:	0.10%
- 신규 실업수당 청구건수	발표:		예상:	227k	이전:	227k

Comment

- 뉴욕증시, 낮아진 '빅컷' 가능성에 약세 출발
- 비철금속, 금리 인하 가능성이 반영되며 강세

금일 뉴욕증시는 소비자물가지수(CPI)가 예상치에 부합하면서 금리 인하폭에 대한 불확실성이 커진 탓에 약세 출발했다. 다우존스와 S&P500은 -1% 이상의 하락 폭을, 나스닥도 -0.4%의 낙폭을 보이며 하루를 시작했다. Invesco의 수석 글로벌 마켓 전략가 크리스티나 후퍼는 연준의 금리 인하 폭을 25bp로 예측하였다. 그는 50bp 인하는 미국 경제 상황에 대한 경각심을 불러일으킬 뿐만 아니라 연준의 과실을 인정하는 것이 되기 때문이라고 설명했다. 8월 CPI 발표 이후 CME FedWatch의 50bp 인하 확률은 전일 동시간대 대비 19%p 하락한 15%를 나타냈다.

금일 비철금속 시장은 '빅 컷'에 대한 가능성은 낮아졌으나, 그럼에도 연준이 4년만에 금리를 인하할 것이라는 기대가 반영되면서 강세를 보였다. Panmure Liberum의 원자재 전략 책임자 Tom Price는 금리 정책이 결정될 9월 18일까지는 비철금속 및 금의 가격이 현상태를 유지할 것으로 전망했다. Tom Price는 또한 중국에서 매우 부정적인 경제 지표가 나오지 않는 한 구리의 가격은 \$8,000 후반에서 \$9,000 중반 수준에서 머무를 것이라고 예상했다. 반면, Australian bank의 ANZ analysts는 중국의 주식 시장이 7개월만에 최저치로 하락했기 때문에 원자재에 대한 전망 역시 긍정적으로 평가하기는 어렵다고 논평했다.

금일 발표된 8월 CPI 지표는 전월 대비 0.2% 상승 및 전년 대비 2.5% 상승으로 모두 예상치에 부합했다. 식품 및 에너지를 제외한 전월 대비 CPI는 예상치보다 0.1%p 높은 0.3%를 기록하였으나, 시장에는 영향을 주지 못했다. 예상치에 부합하는 지표는 연준이 급격한 금리 인하를 단행하는 것에 부담을 줄 것으로 보인다. 따라서 목요일에 발표될 PPI 지표에 따라 연준의 '빅 컷' 가능성에 대한 최종적인 윤곽이 나올 것으로 사료된다.

글로벌상품영업팀: 송영우, 강중찬

본 자료는 투자자의 이해를 돕기 위해 참고가 되는 정보 제공을 목적으로 하는 참고자료이며 투자정보 등의 대외제공에 관한 당사의 내부통제기준을 준수하고 있습니다. 본 자료는 당사 고객들에게 배포되는 자료로서 조사 내용은 당사의 글로벌상품영업팀에서 신뢰할 수 있는 자료와 정보를 이용하여 작성한 것이나, 당사는 그 정확성이나 완전성을 보장할 수 없습니다. 파생상품은 높은 가격변동성으로 인해 단기간에 투자원금의 전부 또는 상당부분을 손실할 수 있으며, 원금을 보장하는 상품이 아닙니다. 따라서 파생상품의 종류, 종목, 매매의 구분과 방법에 등에 관한 결정은 투자자 여러분의 판단과 책임하에 투자를 하여야 하며, 본 자료의 내용에 의거하여 행해진 일체의 투자의 결과에 대하여 어떠한 책임도 지지 않으며, 법적 분쟁에서 책임소재를 판단하기 위한 증빙자료로 사용 될 수 없습니다. 본 자료는 당사의 동의 없이 무단으로 복제/전송/인용/배포/변형/대여 및 상업적으로 이용하는 행위는 법적으로 금지되어 있습니다.