

Daily Metal Bulletin

2024-09-10

NH선물 준법감시인 심의필 제24-02호 (2024.01.08~2025.01.10)

Consulting/ Dealing Room: (02) 3774-0311 ~ 0321

FAX: (02) 761-2264 / 2265

글로벌상품영업팀

Base Metals

	전일 종가	금 일				변동폭	Cash - 3M		미결제약정(O/I)	
		시가	고가(B)	저가(A)	종가(A)		BID	ASK	전일	변동폭
전기동(Cash)	8,984.92	8,972.31	9,018.31	8,857.81	8,892.31	-92.61				
전기동(3M)	9,107.50	9,097.50	9,143.50	8,983.00	9,017.50	-90.00	-129.19	-125.19	280,574	1,137
알루미늄(Cash)	2,342.60	2,346.73	2,357.73	2,315.23	2,323.73	-18.87				
알루미늄(3M)	2,363.00	2,364.00	2,375.00	2,332.50	2,341.00	-22.00	-21.27	-17.27	613,340	2,237
아연	2,732.50	2,736.00	2,740.50	2,679.00	2,702.00	-30.50	-49.68	-47.68	234,848	2,521
납 (연)	1,953.00	1,958.50	1,967.50	1,949.00	1,953.50	0.50	-38.62	-36.62	147,687	1,069
니켈	15,945.00	15,985.00	15,985.00	15,665.00	15,735.00	-210.00	-248.29	-238.29	209,474	1,363
주석	30,870.00	30,775.00	31,100.00	30,380.00	30,635.00	-235.00	-152.00	-142.00	18,910	39

* Base Metal 종가는 COMEX 종료시점 기준 (LONDON 18시00분)

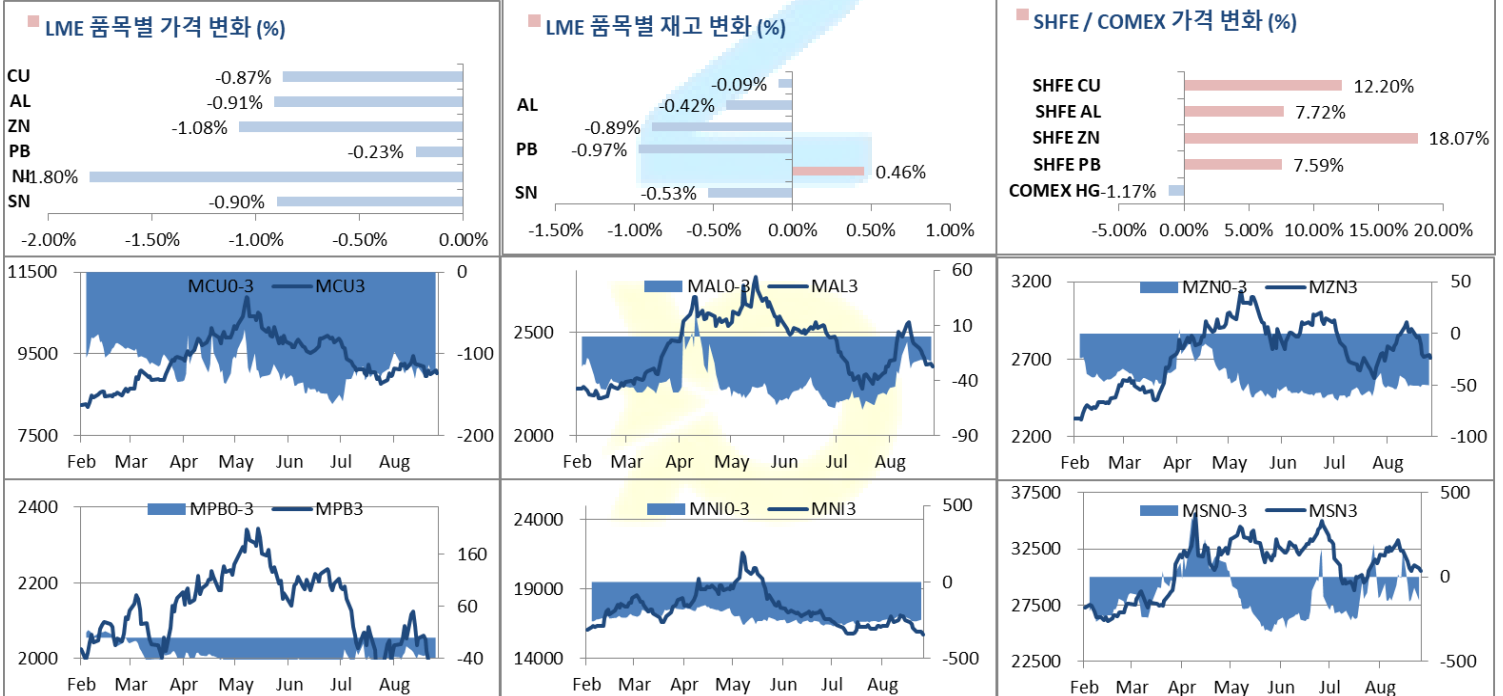
2. LME Official Settlement Prices (AM 2nd Ring)

	금 일		당월평균		전월평균		3. LME Evening Valuation				
	Cash	3M	Cash	Cash	3M	LME 정산가 (LONDON 17시00분)					
전기동	8935.00	9064.50	8939.00	8963.71	9085.76	Cash	3M	Sep	Oct	Nov	
알루미늄	2323.00	2344.00	2359.29	2334.33	2376.88	8898.81	9026.00	8909.94	8955.40	9003.50	
아연	2653.00	2698.50	2714.07	2709.76	2762.81	2317.23	2336.50	2320.07	2334.43	2325.22	
납 (연)	1912.00	1957.00	1967.43	2002.40	2040.14	2663.32	2712.00	2667.97	2686.92	2706.56	
니켈	15610.00	15830.00	15946.43	16249.76	16495.00	1917.38	1955.00	1920.14	1935.14	1949.47	
주석	30750.00	30850.00	30853.57	31512.14	31559.52	15497.71	15741.00	15517.30	15597.32	15689.78	
						30403.00	30550.00	30424.00	30509.00	30555.00	

EV Metals

품목	코발트 (LME Fastmarket MB)		리튬 (LME Fastmarket MB)		LME Cobalt (Fastmarket MB)		LME Lithium (Fastmarket MB)	
	기준일	2024-09-10	기준일	2024-09-10	최근월물	3번째 월물	최근월물	3번째 월물
기준일	2024-09-10	2024-09-10	2024-09-10	2024-09-10				
만기월물	Sep24	Nov24	Sep24	Nov24				
종가	22613.13	22697.38	10150.00	10130.00				
전일대비등락	0.00	-22.05	0.00	-90.00				
등락%	0.00%	-0.10%	0.00%	-0.89%				

LME BASE METALS PRICE



4. LME Stocks

	전일 최종재고	반입 (IN)	반출 (OUT)	금일 최종재고	변동폭	ON WRNT	CANCELLED WRNT	CW 변동폭
전기동	316450	1200	1475	316175	-275	279575	36600	-225
알루미늄	834850	0	3500	831350	-3500	350225	481125	-3500
아연	236550	0	2100	234450	-2100	208600	25850	-2075
납 (연)	177000	0	1725	175275	-1725	162050	13225	-1000
니켈	121656	576	18	122214	558	112566	9648	-18
주석	4685	10	35	4660	-25	4395	265	-485

5. COMEX 재고

	09/06 재고	변동량	변동율	09/09 재고
전기동	40018	0	0.00%	40018
알루미늄	51084	-100	-0.20%	50984

6. SHFE/ COMEX

기준환율 USD/CNY = 7.1210

SHFE	전일	금 일				금일 SETTLE	(\$/Ton)	변동폭	(\$/Ton)	거래량
	SETTLE	시가	고가	저가	종가					
Shanghai Futures Exchange (SHFE)										
		(단위:CNY)								
CU OCT4	64,930	72860	73370	72460	72850	72850	10230.30	7920.00	1112.64	101937
AL OCT4	17,945	19185	19480	19150	19330	19330	2714.51	1385.00	194.57	144218
ZN OCT4	19,340	22940	22975	22690	22835	22835	3206.71	3495.00	490.99	167133
PB OCT4	15,220	16475	16490	16280	16375	16375	2299.54	1155.00	162.26	85099
NI OCT4	163,980	122240	122440	121000	121720	121720	17093.10	-42260.00	-5936.89	137015
SN OCT4	209,330	252280	254080	250800	252230	252230	35420.59	42900.00	6026.80	86163
COMEX										
CU DEC24	4.1445	4.1405	4.1595	4.0810	4.0960	4.0960	9030.12	-0.0485	-106.92	38,326

7. SHFE-LME SPREAD

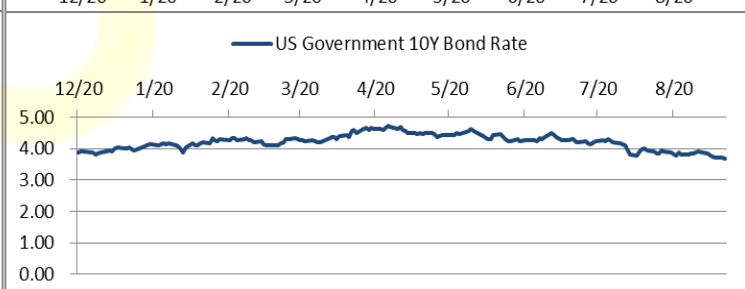
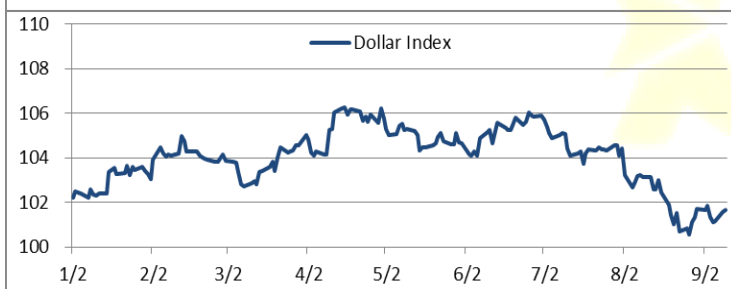
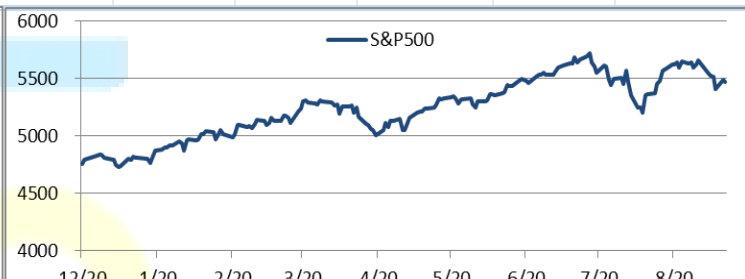
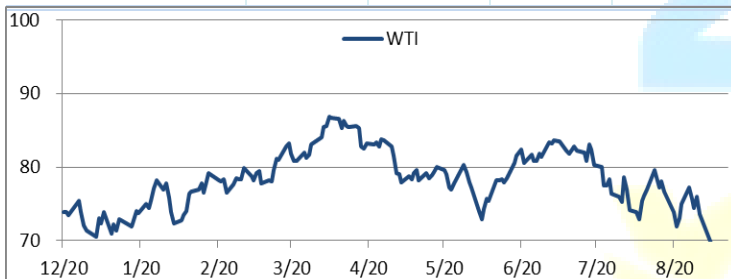
	CNY=	LME 3M (CNY)	LME 최근월물 (CNY)	증치세	LME 3M (CNY incl. 증치세)	LME 최근월물 (CNY incl. 증치세)	SHFE 3개월물	SHFE 최근월물	SHFE-LME 최근월물 (USD)
CU	7.1182	64,857	64,031	13%	73,289	72,355	72,760	72,850	69.48
AL	7.1182	16,756	16,639	13%	18,935	18,802	19,355	19,330	74.12
ZN	7.1182	19,333	19,020	13%	21,846	21,492	22,340	22,835	188.65
PB	7.1182	13,959	13,711	13%	15,773	15,493	16,335	16,375	123.90
NI	7.1182	112,717	111,124	13%	127,370	125,571	122,440	121,720	-540.94
SN	7.1182	219,952	219,055	13%	248,546	247,533	252,060	252,230	659.90

Market Factors

1. 주요시장 DATA

Updated at : 02:00:24 AM

	S&P	다우존스	미국채 (10Y)	WTI	달러/원	유로화	일본엔화	호주달러	남아공화	LME
증가	5456.17	40544.86	114 26/32	65.66	1343.85	1.1027	142.4700	0.6654	17.9418	3875.60
전일비	-14.88	-284.73	10/32	-3.05	2.84	-0.0023	-0.39	0.00	0.07	-28.6000
%CHG	-0.27 %	-0.70 %	0.26 %	-4.44 %	0.21 %	-0.21 %	-0.27 %	-0.29 %	0.41 %	-0.74 %



Precious Metals

1. Spot Precious Metals (LBMA/ LPPM)

(단위: USD)

	SPOT			LBMA / LPPM Price(구 London Fix)	
	현재가 (ASK)	고가	저가	AM	PM
	GOLD	2514.67	2518.39	2500.36	
SILVER	28.310	28.560	28.040		
PLATINUM	942.95	949.60	938.70	943.00	948.00
PALLADIUM	967.47	973.50	952.24	959.00	962.00

2. COMEX Futures

(단위: USD)

	시가 (OPEN)	고가 (HIGH)	저가 (LOW)	종가 (CLOSE)	변동폭 (CHG)	거래량 (VOL)	미결제 약정(O/I)		거래소 재고	
							금일	변동폭	금일재고	변동폭
GOLD DEC24	2536	2547.50	2528.90	2543.00	10.30	124070	406196	-1063	17037234	0
SILVER DEC24	28.69	28.89	28.36	28.59	-0.07	39709	113333	-1252	306575184	558629
PLATINUM OCT24	946	952.20	939.60	943.90	-3.00	20278	61097	-4453	145586	0
PALLADIUM DEC24	941	967.00	939.00	956.80	17.80	4184	22563	-157	42885	1008

3. TOCOM Futures

(단위: JPY)

	시가 (OPEN)	고가 (HIGH)	저가 (LOW)	종가 (CLOSE)	변동폭 (CHG)	거래량 (VOL)	미결제 약정(O/I)	
							금일	변동폭
#VALUE!	11597.0	11610.0	11513.0	11551.0	-22.0	6813	10154	548
SILVER AUG25	130.0	130.0	130.0	130.0	-3.5	1	4	0
#VALUE!	4366	4381	4307	4323	-40	2429	5401	372
#VALUE!	0	0	0	0	0	0	0	0

4. SHFE Futures

SHFE	전일	금 일				금일 (\$/Toz)	변동폭 (\$/Toz)	거래량		
	SETTLE	시가	고가	저가	종가	SETTLE				
SHFE GOLD SEP4	444.54	572.02	573.62	570.2	572.08	572.08	80.34	127.54	575.82	121401

LBMA/LPPM PRECIOUS METAL PRICES



Top News

1. 중국의 8월 Unwrought 구리 및 제품 수입은 총 41만 5천톤으로 YoY 기준 12.3%가 감소했으며, 16개월래 가장 낮은 수치를 기록했다. 전월 대비로는 5.3% 감소한 수치로 중국 제조업 경기의 전반적인 위축 및 부동산 시장 침체가 주요 수입 감소 요인으로 꼽히고 있으며, 저조한 수요에도 불구하고 중국 내 정련동 생산이 100만톤 이상을 유지하는 등 견조한 모습을 보인 점 등이 종합적으로 수입 감소에 영향을 주었다는 분석이 있었다.
2. LME에서 발표한 자료에 따르면 LME 창고 내 8월 중 러시아산 알루미늄이 차지하는 비중이 67%로 전월 65% 대비 소폭 증가한 것으로 전해졌다. 반면, 인도산 알루미늄 비중이 같은 비율로 축소가 되었다. 구리의 경우 중국산이 56%, 러시아산이 16%로 집계되었다.

금일 주요 경제지표

- 중국 8월 수출 YoY	발표:	8.70%	예상:	6.60%	이전:	7.00%
- 중국 8월 무역수지	발표:	\$91.02b	예상:	\$81.1b	이전:	\$84.65b

명일 주요 경제지표

- MBA 주택용자 신청자수	발표:		예상:	-	이전:	1.60%
- 8월 CPI (전월대비)	발표:		예상:	0.20%	이전:	0.20%
- 8월 CPI (전년대비)	발표:		예상:	2.50%	이전:	2.90%

Comment

- 뉴욕증시, 대선토론, FOMC 앞두고 관망세가 이어지며 약세
- 비철금속, 약화된 중국 수입 지표에 하락세

금일 뉴욕 증시는 해리스 부통령과 트럼프 전대통령의 첫 대선토론 및 FOMC 9월 회의 개최를 정확히 일주일 앞두고 약세 출발했다. 장 초반 다우존스는 -0.9% 나스닥은 -0.3%의 하락폭을 보였다. 금일은 시장에 영향을 줄만한 특별한 지표의 발표는 없었으나, 장초반 기술주의 주가가 아직 낮다고 판단한 투자자들의 저가 매수가 이어지며 전주의 낙폭을 조금씩 만회하는 모습을 보였다. 하지만 소폭의 상승세를 유지하지 못하고 3대 지수 모두 약세로 돌아섰다. 시장 참가자들은 수요일의 CPI, 목요일의 PPI 지표 발표를 기다리고 있는 것으로 사료 된다.뱅크오브아메리카의 권오성 주식 전략가는 미국 증시가 최소 11월 대선때까지는 계속 불안정한 상태를 보일 가능성이 높다는 견해에 동의한다고 발언했다. 한편, 국제 유가는 WTI 기준 3.6% 넘게 하락하며 배럴당 \$66.2 수준에서 거래 중이다. 또한 글로벌 벤치마크 11월물 브렌트유 가격 역시 전장 대비 3.4% 가량 하락하여 배럴당 \$69.4 수준을 보이고 있다.

금일 비철금속 시장은 중국 경제의 수요 약화 우려에 약세를 보였다. 중국의 unwrought copper의 8월 수입량은 16개월만에 최저를 기록했다. 또한 해관총서의 금일 발표에 따르면 중국의 전년 대비 8월 수입량 상승치는 예상치인 2.5%를 크게 하회하는 0.5% 증가에 그쳤다. 이는 이전치인 7.2%에 비해서도 크게 하락한 수치이다. 이러한 지표의 발표에 Amalgamated Metal Trading의 Dan Smith은 중국의 경제 상황이 확실히 약하며, 소비자들은 침체되어 있고, 팔리지 않은 부동산이 대량으로 쌓여 있다고 평가했다. 다만, Dan Smith는 전자 제품 및 태양광 PV에서의 비철금속 수요가 증가할 것이라고 전망했으며, 앞으로 몇 달 동안 구리의 가격이 점진적으로 상승하여 연말에는 톤당 \$9,500선까지 상승할 것이라고 덧붙였다. 한편, 달러의 강세도 비철금속의 약세에 영향을 주었다. 달러는 인덱스 기준 전일 대비 0.1% 상승하여 101.6선에서 등락을 거듭하고 있다.

글로벌상품영업팀: 송영우, 강종찬

본 자료는 투자자의 이해를 돕기 위해 참고가 되는 정보 제공을 목적으로 하는 참고자료이며 투자정보 등의 대외제공에 관한 당사의 내부통제기준을 준수하고 있습니다. 본 자료는 당사 고객들에게 배포되는 자료로서 조사 내용은 당사의 글로벌상품영업팀에서 신뢰할 수 있는 자료와 정보를 이용하여 작성한 것이나, 당사는 그 정확성이나 완전성을 보장할 수 없습니다. 파생상품은 높은 가격변동성으로 인해 단기간에 투자원금의 전부 또는 상당부분을 손실할 수 있으며, 원금을 보장하는 상품이 아닙니다. 따라서 파생상품의 종류, 종목, 매매의 구분과 방법에 등에 관한 결정은 투자자 여러분들의 판단과 책임하에 투자를 하여야 하며, 본 자료의 내용에 의거하여 행해진 일체의 투자의 결과에 대하여 어떠한 책임도 지지 않으며, 법적 분쟁에서 책임소재를 판단하기 위한 증빙자료로 사용 될 수 없습니다. 본 자료는 당사의 동의 없이 무단으로 복제/전송/인용/배포/변형/대여 및 상업적으로 이용하는 행위는 법적으로 금지되어 있습니다.