

# Daily Metal Bulletin

2024-09-09

NH선물 준법감시인 심의필 제24-02호 (2024.01.08~2025.01.10)

Consulting/ Dealing Room: (02) 3774-0311 ~ 0321

FAX: (02) 761-2264 / 2265

글로벌상품영업팀

## Base Metals

	전일 종가	금 일				변동폭	Cash - 3M		미결제약정(O/I)	
		시가	고가(B)	저가(A)	종가(A)		BID	ASK	전일	변동폭
전기동(Cash)	8,851.52	8,848.92	9,026.42	8,818.42	8,984.92	133.40				
전기동(3M)	8,970.00	8,971.50	9,149.00	8,941.00	9,107.50	137.50	-126.58	-122.58	279,437	719
알루미늄(Cash)	2,322.77	2,324.10	2,344.60	2,306.10	2,342.60	19.83				
알루미늄(3M)	2,341.50	2,344.50	2,365.00	2,326.50	2,363.00	21.50	-24.40	-20.40	611,103	3,933
아연	2,713.00	2,701.00	2,756.00	2,690.00	2,732.50	19.50	-51.04	-49.04	232,327	2,323
납(연)	1,969.00	1,965.50	1,979.00	1,946.00	1,953.00	-16.00	-40.60	-38.60	146,618	1,799
니켈	15,940.00	15,940.00	16,055.00	15,825.00	15,945.00	5.00	-250.82	-240.82	208,111	-2,464
주석	30,840.00	31,000.00	31,265.00	30,470.00	30,870.00	30.00	-143.90	-133.90	18,871	208

\* Base Metal 종가는 COMEX 종료시점 기준 (LONDON 18시00분)

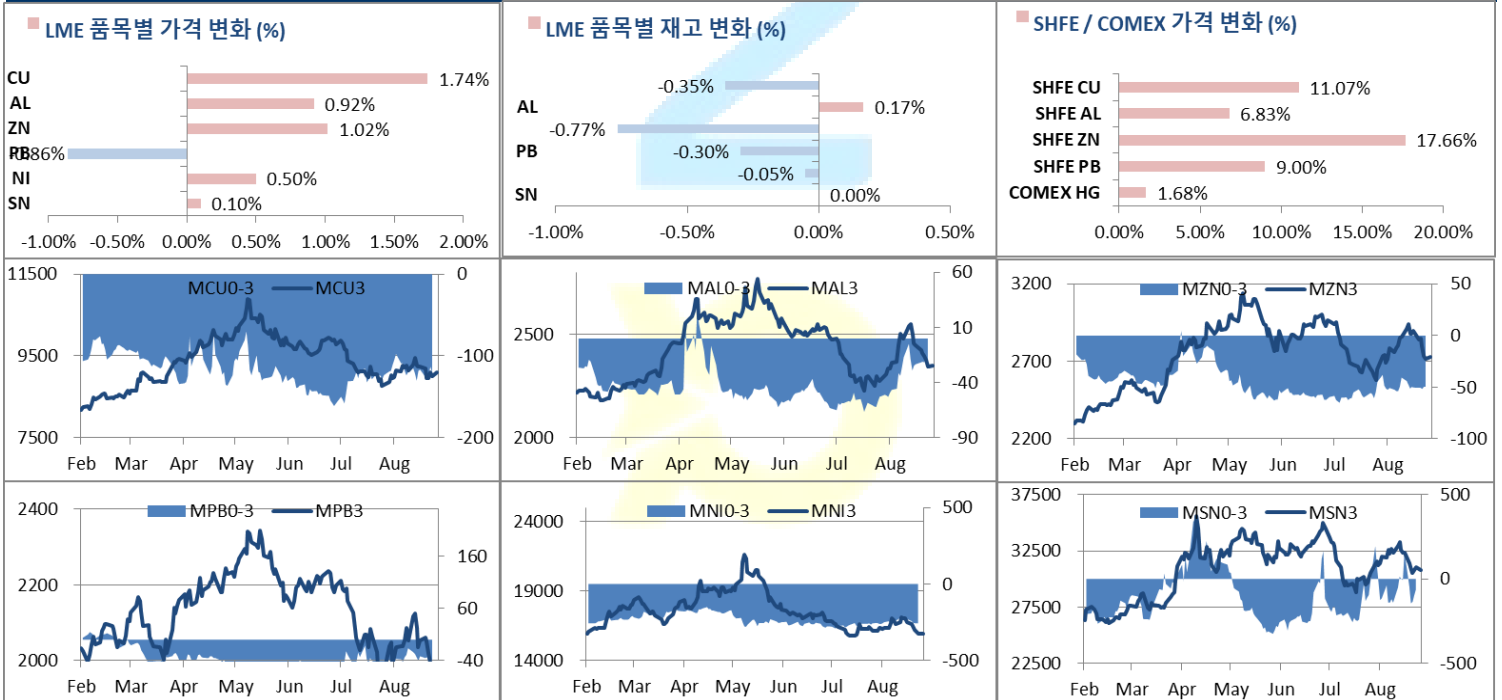
## 2. LME Official Settlement Prices (AM 2nd Ring)

	금 일		당월평균		전월평균		3. LME Evening Valuation			
	Cash	3M	Cash	Cash	3M	Cash	3M	Sep	Oct	Nov
전기동	8989.50	9115.00	8939.67	8963.71	9085.76	8972.42	9097.00	8985.16	9030.16	9076.98
알루미늄	2318.00	2333.50	2365.33	2334.33	2376.88	2328.10	2350.50	2330.63	2344.92	2339.07
아연	2682.00	2734.00	2724.25	2709.76	2762.81	2680.96	2731.00	2686.21	2705.16	2725.00
납(연)	1915.00	1953.50	1976.67	2002.40	2040.14	1913.40	1953.00	1916.40	1930.91	1945.29
니켈	15655.00	15895.00	16002.50	16249.76	16495.00	15657.18	15903.00	15680.18	15761.77	15852.82
주석	31050.00	31005.00	30870.83	31512.14	31559.52	30679.10	30818.00	30704.10	30784.10	30824.10

## EV Metals

품목	코발트 (LME Fastmarket MB)		리튬 (LME Fastmarket MB)		LME Cobalt (Fastmarket MB)		LME Lithium (Fastmarket MB)	
	기준일	2024-09-09	기준일	2024-09-09	최근월물	3번째 월물	최근월물	3번째 월물
기준일	2024-09-09	2024-09-09	2024-09-09	2024-09-09				
만기월물	Sep24	Nov24	Sep24	Nov24				
종가	22613.13	22719.43	10150.00	10220.00				
전일대비등락	0.00	-44.09	0.00	-180.00				
등락%	0.00%	-0.19%	0.00%	-1.76%				

## LME BASE METALS PRICE



4. LME Stocks

	전일 최종재고	반입 (IN)	반출 (OUT)	금일 최종재고	변동폭	ON WRNT	CANCELLED WRNT	CW 변동폭
전기동	317575	500	1625	316450	-1125	279625	36825	9400
알루미늄	833425	4925	3500	834850	1425	350225	484625	-3500
아연	238375	0	1825	236550	-1825	208625	27925	-1125
납 (연)	177525	0	525	177000	-525	162775	14225	-525
니켈	121716	18	78	121656	-60	111990	9666	606
주석	4685	0	0	4685	0	3935	750	25

5. COMEX 재고

	09/05 재고	변동량	변동율	09/06 재고
전기동	40117	-99	-0.25%	40018
알루미늄	51184	-100	-0.20%	51084

6. SHFE/ COMEX

기준환율 USD/CNY = 7.1140

SHFE	전일	금 일				금일 SETTLE	(\$/Ton)	변동폭	(\$/Ton)	거래량
	SETTLE	시가	고가	저가	증가					
Shanghai Futures Exchange (SHFE)										
		(단위:CNY)								
CU OCT4	64,930	73000	73050	71660	72120	72120	10137.76	7190.00	1010.68	54508
AL OCT4	17,945	19330	19370	19050	19170	19170	2694.69	1225.00	172.20	58543
ZN OCT4	19,340	22920	23040	22590	22755	22755	3198.62	3415.00	480.04	111547
PB OCT4	15,220	16880	16905	16370	16590	16590	2332.02	1370.00	192.58	44231
NI OCT4	163,980	124160	124350	121400	122460	122460	17213.94	-41520.00	-5836.38	86727
SN OCT4	209,330	254500	255000	248100	250750	250750	35247.40	41420.00	5822.32	52061
COMEX										
CU DEC24	4.1445	4.0650	4.1600	4.0600	4.1415	4.1415	9130.43	0.0680	149.91	41,955

7. SHFE-LME SPREAD

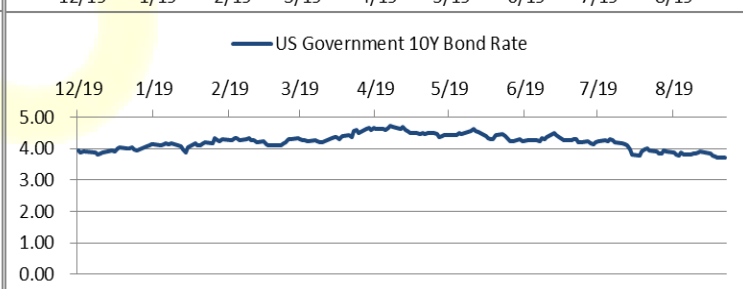
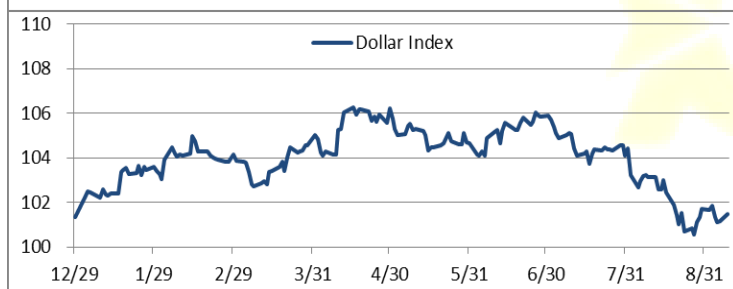
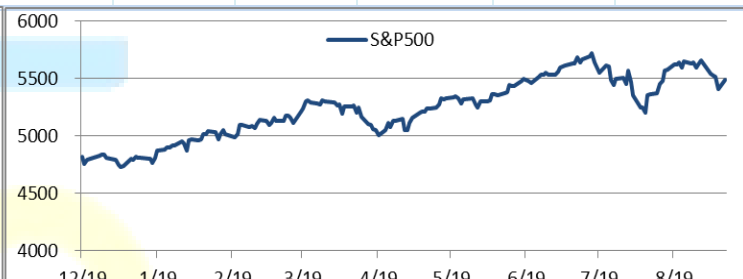
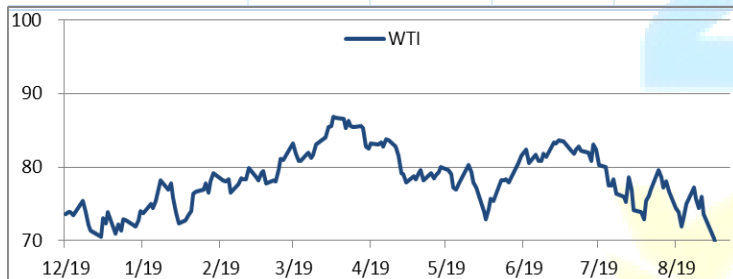
	CNY=	LME 3M (CNY)	LME 최근월물 (CNY)	증치세	LME 3M (CNY incl.증치세)	LME 최근월물 (CNY incl.증치세)	SHFE 3개월물	SHFE 최근월물	SHFE-LME 최근월물 (USD)
CU	7.1140	64,755	63,960	13%	73,173	72,274	72,090	72,120	-21.69
AL	7.1140	16,679	16,537	13%	18,847	18,687	19,210	19,170	67.85
ZN	7.1140	19,439	19,120	13%	21,966	21,606	22,270	22,755	161.51
PB	7.1140	13,947	13,687	13%	15,760	15,466	16,470	16,590	158.01
NI	7.1140	113,290	111,705	13%	128,018	126,227	123,210	122,460	-529.52
SN	7.1140	219,858	219,048	13%	248,440	247,524	250,680	250,750	453.46

Market Factors

1. 주요시장 DATA

Updated at : 02:03:24 AM

	S&P	다우존스	미국채 (10Y)	WTI	달러/원	유로화	일본엔화	호주달러	남아공화	LMEX
증가	5481.58	40962.75	114 16/32	68.86	1341.01	1.1050	142.8600	0.6673	17.8689	3904.20
전일비	73.16	617.34	- 1/32	1.19	1.34	-0.0027	0.38	0.00	-0.01	24.2000
%CHG	1.35 %	1.53 %	-0.01 %	1.76 %	0.10 %	-0.24 %	0.27 %	0.09 %	-0.05 %	0.62 %



Precious Metals

1. Spot Precious Metals (LBMA/ LPPM)

(단위: USD)

	SPOT			LBMA / LPPM Price(구 London Fix)	
	현재가 (ASK)	고가	저가	AM	PM
	GOLD	2503.68	2505.47	2485.80	
SILVER	28.339	28.370	27.711		
PLATINUM	945.15	945.20	923.25	937.00	944.00
PALLADIUM	954.68	949.75	916.67	925.00	943.00

2. COMEX Futures

(단위: USD)

	시가 (OPEN)	고가 (HIGH)	저가 (LOW)	종가 (CLOSE)	변동폭 (CHG)	거래량 (VOL)	미결제 약정(O/I)		거래소 재고	
							금일	변동폭	금일재고	변동폭
GOLD DEC24	2527	2534.70	2514.20	2532.40	7.80	117831	407259	-3545	17037234	25823
SILVER DEC24	28.27	28.71	28.04	28.67	0.49	41769	114585	460	306016555	1022
PLATINUM OCT24	925	948.00	922.90	946.20	27.50	28531	65550	-328	145586	0
PALLADIUM DEC24	901	941.00	900.50	941.00	42.50	4363	22720	689	43893	0

3. TOCOM Futures

(단위: JPY)

	시가 (OPEN)	고가 (HIGH)	저가 (LOW)	종가 (CLOSE)	변동폭 (CHG)	거래량 (VOL)	미결제 약정(O/I)	
							금일	변동폭
#VALUE!	11519.0	11589.0	11487.0	11542.0	71.0	6425	9606	1007
SILVER AUG25	0.0	0.0	0.0	0.0	0.0	0	4	0
#VALUE!	4300	4369	4290	4332	56	2453	5029	326
#VALUE!	0	0	0	0	0	0	0	0

4. SHFE Futures

SHFE	전일	금 일				금일 (\$/Toz)	변동폭 (\$/Toz)	거래량		
	SETTLE	시가	고가	저가	종가	SETTLE				
SHFE GOLD SEP4	444.54	574.4	574.5	567.04	571.76	571.76	80.37	127.22	574.94	252306

LBMA/LPPM PRECIOUS METAL PRICES



Top News

1. 중국 생태환경부는 올해 말 까지 시멘트, 철강, 알루미늄 생산에 대해 탄소 배출권 거래제 (ETS) 시스템에 포함하는 계획에 대해 대중의 의견을 구하고 있다고 밝혔다. 시멘트, 철강, 알루미늄 생산을 탄소 배출권 시스템 안에 포함하면 거래소에서 다루는 온실가스가 중국 전체 배출량의 약 60%에 이르게 된다. 중국 당국은 2060년까지 탄소 중립 달성을 목표로 하고 있으며, 현재 거래소에서는 전력 생산 섹터에만 배출권 제출 의무를 부여하고 있다.
2. 중국 국영기업 Minmetals사는 \$1.41 bil. 상당을 투자해 Qinhai 지방 현지 기업들과 협력해 광산 회사를 설립할 계획이라고 거래소 공시를 통해 밝혔다. Minmetals사는 'China Salt Lake Industry Group'이라는 가칭의 회사를 설립하여 세계적인 수준의 리튬 생산 허브를 구축하고 칼륨 및 리튬 자원의 국가 안보를 강화할 것이라고 말했다. 합작회사는 Qinhai Salt Lake Industry 지분 12.54%를 인수하여 지배 주주에 오를 것이라는 점이 거래소 공시에 함께 포함되어 있었다.
3. 칠레의 8월 구리 수출은 \$4.271 bil. 상당으로 전년 같은 기간 대비 18.9% 증가했다.

금일 주요 경제지표

- 미국 7월 도매재고 전월비	발표:	0.20%	예상:	0.30%	이전:	0.30%
------------------	-----	-------	-----	-------	-----	-------

명일 주요 경제지표

- 중국 8월 수출 YoY	발표:		예상:	6.60%	이전:	7.00%
- 중국 8월 무역수지	발표:		예상:	\$81.1b	이전:	\$84.65b

Comment

- 뉴욕증시, 저가 매수세 유입에 강세 출발
- 비철금속, 중국 소비 촉진 정책 기대감에 대체로 강세

금일 뉴욕증시는 저가 매수세에 힘입어 다우가 +1.4%, 나스닥이 +0.8% 상승하는 등 강세 출발했다. 나스닥은 지난 주 2022년 이후 최악인 -5.8%의 낙폭을 보였다. 지난 주 하락 이후 금일의 반등을 두고 투자분석가 애덤 크리사폴리는 과매도 상황과 금리 인하에 대한 기대가 저가 매수에 나서게 한 것으로 보인다고 평가했다. 지난 주 한 주 동안 주가가 13.9% 하락한 엔비디아는 전장 대비 2% 상승 출발했고, 테슬라도 2% 오름세를 보이며 금일 장을 시작했다. 한편, 오는 17~18일 열리는 9월 FOMC 회의를 앞두고 연준 인사들은 관련 발언을 자제하는 블랙아웃 기간에 돌입했다. CME FedWatch는 0.25%p 금리 인하 확률을 73%로, 0.5%p 금리인하 확률을 27%로 평가했다. 또한 국제 유가는 WTI 기준 소폭 상승하여 배럴당 \$68 선에서 거래되고 있다.

금일 비철금속 시장은 중국의 소비 촉진 정책에 대한 기대감에 대체로 강세를 보였다. 구리는 런던 금속 거래소의 가격이 상당히 선물 거래소보다 낮은 점을 이용한 차익거래의 발생으로 1% 넘게 상승했다. LME의 구리 가격은 톤당 \$9,100선이지만 SHFE의 경우 \$10,000선을 상회하고 있다. 한편, LME 창고의 구리 재고는 약 316,450톤으로 5년만에 최고 수준에 근접했다. 그러나 11%의 재고가 인도 대기 중인 것으로 알려지면서 구리의 재고는 향후 하락할 가능성이 높은 것으로 사료된다. 추가적으로 중국의 양산 프리미엄은 톤당 약 \$62 수준으로 현재 중국의 구리 수요가 건강한 상태임을 확인할 수 있었다. 알루미늄은 10월물 매수, 11월물 매도 포지션이 확대되면서 10월-11월물 간에 \$10 수준의 백워드이션이 발생했다.

금주 수요일에는 미국 8월 CPI 발표가 예정되어 있다. CPI 지표는 연준의 금리 결정 및 시장의 단기적인 움직임에 큰 영향을 줄 수 있는 바, 해당 지표의 발표에 관심을 가질 필요가 있어 보인다.

글로벌상품영업팀: 송영우, 강종찬

본 자료는 투자자의 이해를 돕기 위해 참고가 되는 정보 제공을 목적으로 하는 참고자료이며 투자정보 등의 대외제공에 관한 당사의 내부통제기준을 준수하고 있습니다. 본 자료는 당사 고객들에게 배포되는 자료로서 조사 내용은 당사의 글로벌상품영업팀에서 신뢰할 수 있는 자료와 정보를 이용하여 작성한 것이나, 당사는 그 정확성이나 완전성을 보장할 수 없습니다. 파생상품은 높은 가격변동성으로 인해 단기간에 투자원금의 전부 또는 상당부분을 손실할 수 있으며, 원금을 보장하는 상품이 아닙니다. 따라서 파생상품의 종류, 종목, 매매의 구분과 방법에 등에 관한 결정은 투자자 여러분의 판단과 책임하에 투자를 하여야 하며, 본 자료의 내용에 의거하여 행해진 일체의 투자의 결과에 대하여 어떠한 책임도 지지 않으며, 법적 분쟁에서 책임소재를 판단하기 위한 증빙자료로 사용 될 수 없습니다. 본 자료는 당사의 동의 없이 무단으로 복제/전송/인용/배포/변형/대여 및 상업적으로 이용하는 행위는 법적으로 금지되어 있습니다.