

Daily Metal Bulletin

2024-09-06

NH선물 준법감시인 심의필 제24-02호 (2024.01.08~2025.01.10)

Consulting/ Dealing Room: (02) 3774-0311 ~ 0321

FAX: (02) 761-2264 / 2265

글로벌상품영업팀

Base Metals

	전일 종가	금 일				변동폭	Cash - 3M		미결제약정(O/I)	
		시가	고가(B)	저가(A)	종가(A)		BID	ASK	전일	변동폭
전기동(Cash)	8,983.71	8,991.52	9,057.02	8,847.52	8,851.52	-132.19				
전기동(3M)	9,095.00	9,110.00	9,175.50	8,966.00	8,970.00	-125.00	-122.48	-118.48	278,718	-300
알루미늄(Cash)	2,369.54	2,365.27	2,375.27	2,321.27	2,322.77	-46.77				
알루미늄(3M)	2,385.00	2,384.00	2,394.00	2,340.00	2,341.50	-43.50	-22.73	-18.73	607,170	5,192
아연	2,734.50	2,737.00	2,780.00	2,708.00	2,713.00	-21.50	-50.52	-48.52	230,004	5,177
납(연)	1,991.50	1,994.00	2,003.00	1,961.00	1,969.00	-22.50	-40.75	-38.75	144,819	807
니켈	16,070.00	16,120.00	16,140.00	15,865.00	15,940.00	-130.00	-260.90	-250.90	210,575	2,489
주석	30,640.00	30,595.00	31,650.00	30,595.00	30,840.00	200.00	-68.54	-58.54	18,663	197

* Base Metal 종가는 COMEX 종료시점 기준 (LONDON 18시00분)

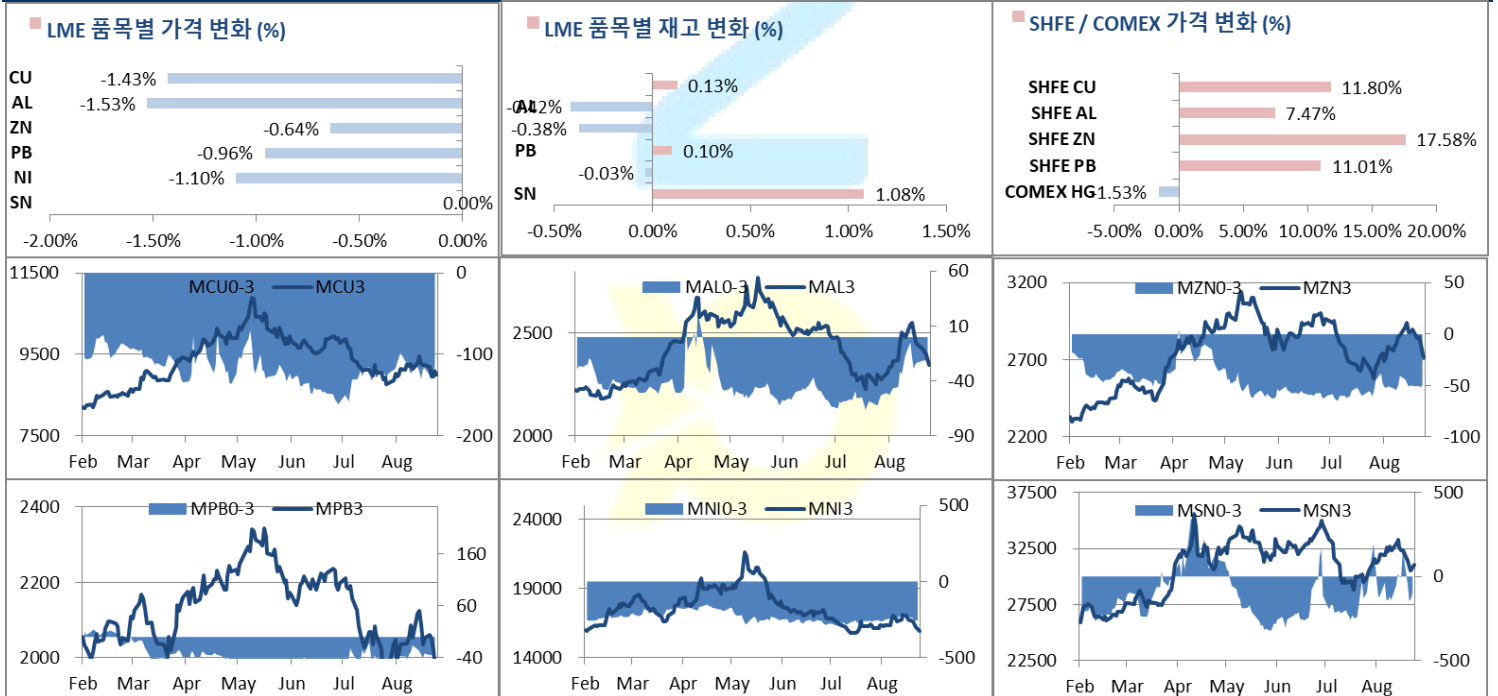
2. LME Official Settlement Prices (AM 2nd Ring)

	금 일		당월평균		전월평균		3. LME Evening Valuation			
	Cash	3M	Cash	Cash	3M	Cash	3M	Sep	Oct	Nov
전기동	9013.00	9135.00	8929.70	8963.71	9085.76	8875.52	8996.00	8890.77	8935.29	8980.22
알루미늄	2368.00	2388.50	2374.80	2334.33	2376.88	2321.27	2342.00	2324.04	2341.42	2332.17
아연	2714.50	2767.00	2732.70	2709.76	2762.81	2667.98	2717.50	2673.98	2692.70	2711.78
납(연)	1953.00	1994.00	1989.00	2002.40	2040.14	1923.25	1963.00	1927.42	1941.92	1956.38
니켈	15830.00	16000.00	16072.00	16249.76	16495.00	15637.10	15893.00	15664.10	15745.95	15843.24
주석	31500.00	31450.00	30835.00	31512.14	31559.52	30960.46	31024.00	30975.46	31035.46	31035.46

EV Metals

품목	코발트 (LME Fastmarket MB)		리튬 (LME Fastmarket MB)		LME Cobalt (Fastmarket MB)		LME Lithium (Fastmarket MB)	
	기준일	2024-09-06	기준일	2024-09-06	최근월물	3번째 월물	최근월물	3번째 월물
기준일	2024-09-06	2024-09-06	2024-09-06	2024-09-06				
만기월물	Sep24	Nov24	Sep24	Nov24				
종가	22613.13	22763.52	10150.00	10400.00				
전일대비등락	0.00	-66.14	-142.86	-90.00				
등락%	0.00%	-0.29%	-1.41%	-0.87%				

LME BASE METALS PRICE



4. LME Stocks

	전일 최종재고	반입 (IN)	반출 (OUT)	금일 최종재고	변동폭	ON WRNT	CANCELLED WRNT	CW 변동폭
전기동	317175	1500	1100	317575	400	290150	27425	-1100
알루미늄	836925	0	3500	833425	-3500	345300	488125	-3500
아연	239275	0	900	238375	-900	209325	29050	1775
납 (연)	177350	200	25	177525	175	162775	14750	-25
니켈	121758	0	42	121716	-42	112656	9060	-42
주석	4635	55	5	4685	50	3960	725	45

5. COMEX 재고

	09/04 재고	변동량	변동율	09/05 재고
전기동	40117	0	0.00%	40117
알루미늄	51184	0	0.00%	51184

6. SHFE/ COMEX

기준환율 USD/CNY = 7.0900

SHFE	전일	금 일				금일 SETTLE	기준환율 (\$/Ton)	변동폭	기준환율 (\$/Ton)	거래량
	SETTLE	시가	고가	저가	종가					
Shanghai Futures Exchange (SHFE)										
		(단위:CNY)								
CU OCT4	64,930	72310	73080	72170	72590	72590	10238.36	7660.00	1080.76	125400
AL OCT4	17,945	19280	19385	19200	19285	19285	2720.03	1340.00	189.06	125498
ZN OCT4	19,340	22810	22935	22580	22740	22740	3207.33	3400.00	479.71	240759
PB OCT4	15,220	17000	17070	16710	16895	16895	2382.93	1675.00	236.33	85412
NI OCT4	163,980	123680	124770	122100	123820	123820	17464.03	-40160.00	-5666.23	149321
SN OCT4	209,330	248200	254280	247290	250220	250220	35291.96	40890.00	5769.23	115426
COMEX										
CU DEC24	4.1375	4.1390	4.1765	4.0715	4.0750	4.0750	8983.83	-0.0625	-137.79	51,159

7. SHFE-LME SPREAD

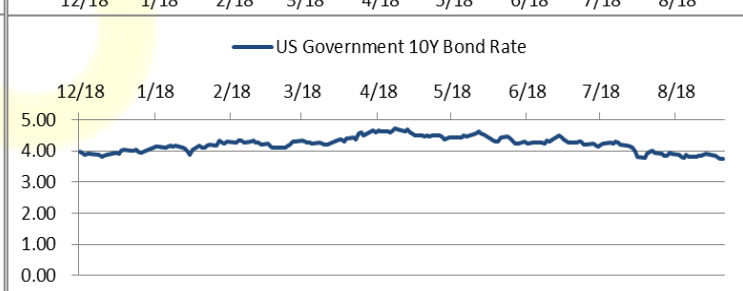
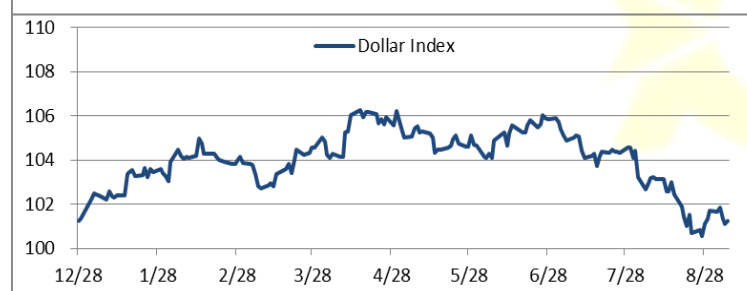
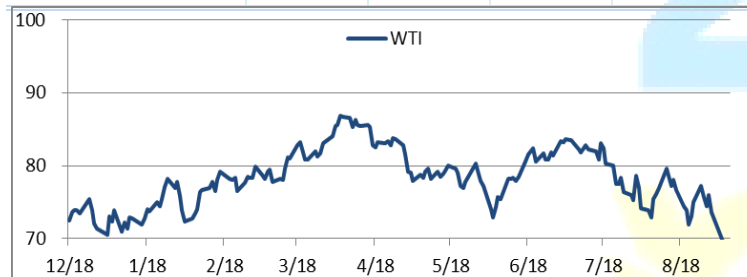
	CNY=	LME 3M (CNY)	LME 최근월물 (CNY)	증치세	LME 3M (CNY incl. 증치세)	LME 최근월물 (CNY incl. 증치세)	SHFE 3개월물	SHFE 최근월물	SHFE-LME 최근월물 (USD)
CU	7.0876	64,728	63,982	13%	73,142	72,299	72,620	72,590	41.02
AL	7.0876	16,893	16,766	13%	19,089	18,946	19,330	19,285	47.89
ZN	7.0876	19,512	19,204	13%	22,049	21,700	22,270	22,740	146.71
PB	7.0876	14,104	13,852	13%	15,938	15,653	16,790	16,895	175.25
NI	7.0876	113,083	111,460	13%	127,783	125,950	124,390	123,820	-300.55
SN	7.0876	219,751	219,407	13%	248,319	247,930	250,450	250,220	323.11

Market Factors

1. 주요시장 DATA

Updated at : 02:00:11 AM

	S&P	다우존스	미국채 (10Y)	WTI	달러/원	유로화	일본엔화	호주달러	남아공화	LME
종가	5413.82	40373.73	114 9/32	67.51	1339.67	1.1077	142.4800	0.6667	17.8775	3880.00
전일비	-89.59	-382.02	1/32	-1.64	5.01	-0.0025	-0.96	-0.01	0.15	-43.1000
%CHG	-1.63 %	-0.94 %	0.03 %	-2.37 %	0.37 %	-0.23 %	-0.67 %	-1.00 %	0.86 %	-1.11 %



Precious Metals

1. Spot Precious Metals (LBMA/ LPPM)

(단위: USD)

	SPOT			LBMA / LPPM Price(구 London Fix)	
	현재가 (ASK)	고가	저가	AM	PM
	GOLD	2489.44	2529.07	2485.30	
SILVER	27.820	29.112	27.692		
PLATINUM	916.50	941.00	915.55	931.00	934.00
PALLADIUM	913.00	963.50	908.50	943.00	955.00

2. COMEX Futures

(단위: USD)

	시가 (OPEN)	고가 (HIGH)	저가 (LOW)	종가 (CLOSE)	변동폭 (CHG)	거래량 (VOL)	미결제 약정(O/I)		거래소 재고	
							금일	변동폭	금일재고	변동폭
							GOLD DEC24	2547	2559.80	2513.90
SILVER DEC24	29.16	29.47	28.01	28.15	-0.95	73544	114125	-2042	306017577	204948
PLATINUM OCT24	929	941.80	915.80	916.70	-13.60	21645	65878	-3576	145586	0
PALLADIUM DEC24	935	956.50	896.50	900.50	-36.40	5108	22031	222	43893	0

3. TOCOM Futures

(단위: JPY)

	시가 (OPEN)	고가 (HIGH)	저가 (LOW)	종가 (CLOSE)	변동폭 (CHG)	거래량 (VOL)	미결제 약정(O/I)	
							금일	변동폭
							#VALUE!	11560.0
SILVER AUG25	0.0	0.0	0.0	0.0	0.0	0	4	1
#VALUE!	4262	4321	4198	4203	-76	3466	4703	452
#VALUE!	0	0	0	0	0	0	0	0

4. SHFE Futures

SHFE	전일		금 일				금일 (\$/Toz)	변동폭 (\$/Toz)	거래량	
	SETTLE	시가	고가	저가	종가					
	SHFE GOLD SEP4	444.54	574	574.3	571.4	573				573

LBMA/LPPM PRECIOUS METAL PRICES



Top News

1. 중국 리튬 선물이 금요일에 다시 최저치를 기록했는데, 이는 주로 전기차에 사용되는 금속의 공급이 급증하면서 우려되는 거시경제적 심리가 하락세를 가속화시켰기 때문이다. 광저우 선물거래소에서 가장 많이 거래된 11월 탄산리튬 선물은 톤당 69,700위안(9,835.74달러)으로, 지난해 7월 출시 이후 최저치를 기록했다. 이후 소폭 하락폭을 줄였으며, 주간 거래 마감 시점에는 71,200위안으로 지난주 금요일 증가 대비 9.8% 하락했다.

2. 금주 상해 재고는 아래와 같습니다.

	2024-09-06	2024-08-30	Change
CU	215374	241745	-26371
AL	285947	289920	-3973
ZN	84488	84566	-78
PB	30525	25851	4674
NI	22443	19696	2747
SN	9794	15069	-5275

금일 주요 경제지표

- 미국 8월 비농업부문고용자수 변동	발표:	142k	예상:	165k	이전:	114k
- 미국 8월 실업률	발표:	4.20%	예상:	4.20%	이전:	4.30%

명일 주요 경제지표

- 미국 7월 도매재고 전월비	발표:		예상:	0.30%	이전:	0.30%
------------------	-----	--	-----	-------	-----	-------

Comment

- 뉴욕증시, 고용 지표 부진에 투매 촉발, 금리 인하 발언도 역부족
- 비철금속, 중국 부진, 달러 강세에 결국 하락 마감

금일 뉴욕증시는 약보합으로 하루를 시작했으나, 이후 경기 침체 우려 확대에 따른 투매가 나오며 낙폭을 키우는 모습을 보여주고 있다. 개장 전 발표된 미국의 8월 비농업부문 고용자수는 14만 2천명 증가에 그쳐 예상치였던 16만건을 하회했으며, 전월과 전전월 수치가 큰 폭으로 하향 조정된 점이 확인되면서 고용 시장, 나아가서는 미국 경제에 대한 불안 심리가 확대되었다. 지표 발표 후 연준의 크리스토퍼 월러 이사는 연설을 통해 이제는 연준이 행동에 나서야 할 때라고 말하며 9월 금리 인하를 기정사실화했고, 50bp 금리 인하 가능성 또한 열여두는 발언을 전했으나 시장의 투매를 막기에는 역부족이었다. 전문가들은 현재 시장이 발표되는 지표를 통해 연준이 9월에 얼마나 공격적으로 움직일 지를 타진하고 있다고 말했으며, FedWatch 툴에 따르면 50bp 인하 가능성은 약 25%로 예상되고 있다. 미 10년물 국채금리는 변동성 큰 하루를 보내며 현재는 3.71% 선에 위치해 있고, 달러도 오르락 내리락을 반복한 끝에 강세 전환해 인덱스 기준 약 0.17% 오른 101.27포인트를 기록하고 있다.

이날 비철금속시장은 대부분 약세를 나타내며 한 주를 마감했다. 주석이 소폭 오르는 것은, 주초에 보인 약세에 대한 기술적 반등 성격이 강했으며, 구리가 1.3%, 알루미늄이 1.5% 하락하는 등 비철시장의 전반적인 분위기는 오늘도 어두웠다. LME 구리는 미국 고용지표 발표 후 달러가 약세를 보인 영향에 반등하며 장중 톤당 \$9,175까지 오르기도 했지만, 이후 증시 낙폭 확대에 따른 투심 위축과 달러 반등이 맞물리며 결국 약세 전환하고 말았다. 전문가들은 돌아가면서 중국의 부진한 수요 상황을 언급하고 있으며, Citi 은행의 애널리스트 향후 몇달 간 제조업 PMI가 약할 것으로 예상되며, 투자자들이 의미 있는 포지션을 구축하기 위해서는 시간과 긍정적인 지표가 더 필요할 것으로 내다봤다. 현재 시장은 약세 국면 속 뉴스가 나왔을 때 반짝 오르다 다시 꺾이는 모습을 반복적으로 보여주고 있다. 금리 인하 사이클 돌입이라는 중대 기로에서 있는 만큼 불확실성이 견힐 때까지는 당분간 보수적인 접근이 필요할 것으로 사료되며, 부진한 중국 경기를 살리기 위한 PBOC의 대응에도 관심을 기울여야 할 것으로 사료된다.

글로벌상품영업팀: 송영우, 이호동

본 자료는 투자자의 이해를 돕기 위해 참고가 되는 정보 제공을 목적으로 하는 참고자료이며 투자정보 등의 대외제공에 관한 당사의 내부통제기준을 준수하고 있습니다. 본 자료는 당사 고객들에게 배포되는 자료로서 조사 내용은 당사의 글로벌상품영업팀에서 신뢰할 수 있는 자료와 정보를 이용하여 작성한 것이며, 당사는 그 정확성이나 완전성을 보장할 수 없습니다. 파생상품은 높은 가격변동성으로 인해 단기간에 투자원금의 전부 또는 상당부분을 손실할 수 있으며, 원금을 보장하는 상품이 아닙니다. 따라서 파생상품의 종류, 종목, 매매의 구분과 방법에 등에 관한 결정은 투자자 여러분들의 판단과 책임하에 투자를 하여야 하며, 본 자료의 내용에 의거하여 행해진 일체의 투자의 결과에 대하여 어떠한 책임도 지지 않으며, 법적 분쟁에서 책임소재를 판단하기 위한 증빙자료로 사용 될 수 없습니다. 본 자료는 당사의 동의 없이 무단으로 복제/전송/인용/배포/변형/대여 및 상업적으로 이용하는 행위는 법적으로 금지되어 있습니다.