

Daily Metal Bulletin

2024-09-05

NH선물 준법감시인 심의필 제24-02호 (2024.01.08~2025.01.10)

Consulting/ Dealing Room: (02) 3774-0311 ~ 0321

FAX: (02) 761-2264 / 2265

글로벌상품영업팀

Base Metals

	전일 종가	금 일				변동폭	Cash - 3M		미결제약정(O/I)	
		시가	고가(B)	저가(A)	종가(A)		BID	ASK	전일	변동폭
전기동(Cash)	8,851.32	8,864.21	9,046.71	8,780.71	8,983.71	132.39				
전기동(3M)	8,972.50	8,975.50	9,158.00	8,892.00	9,095.00	122.50	-115.29	-111.29	279,018	1,227
알루미늄(Cash)	2,376.36	2,376.54	2,394.54	2,347.54	2,369.54	-6.82				
알루미늄(3M)	2,396.00	2,392.00	2,410.00	2,363.00	2,385.00	-11.00	-19.46	-15.46	601,978	-4,254
아연	2,805.50	2,808.00	2,811.00	2,721.00	2,734.50	-71.00	-50.52	-48.52	224,827	-852
납(연)	2,016.00	2,019.50	2,026.00	1,991.00	1,991.50	-24.50	-41.20	-39.20	144,012	-2,270
니켈	16,155.00	16,165.00	16,195.00	15,950.00	16,070.00	-85.00	-261.57	-251.57	208,086	2,027
주석	30,440.00	30,325.00	30,845.00	29,800.00	30,640.00	200.00	-102.50	-92.50	18,466	196

* Base Metal 종가는 COMEX 종료시점 기준 (LONDON 18시00분)

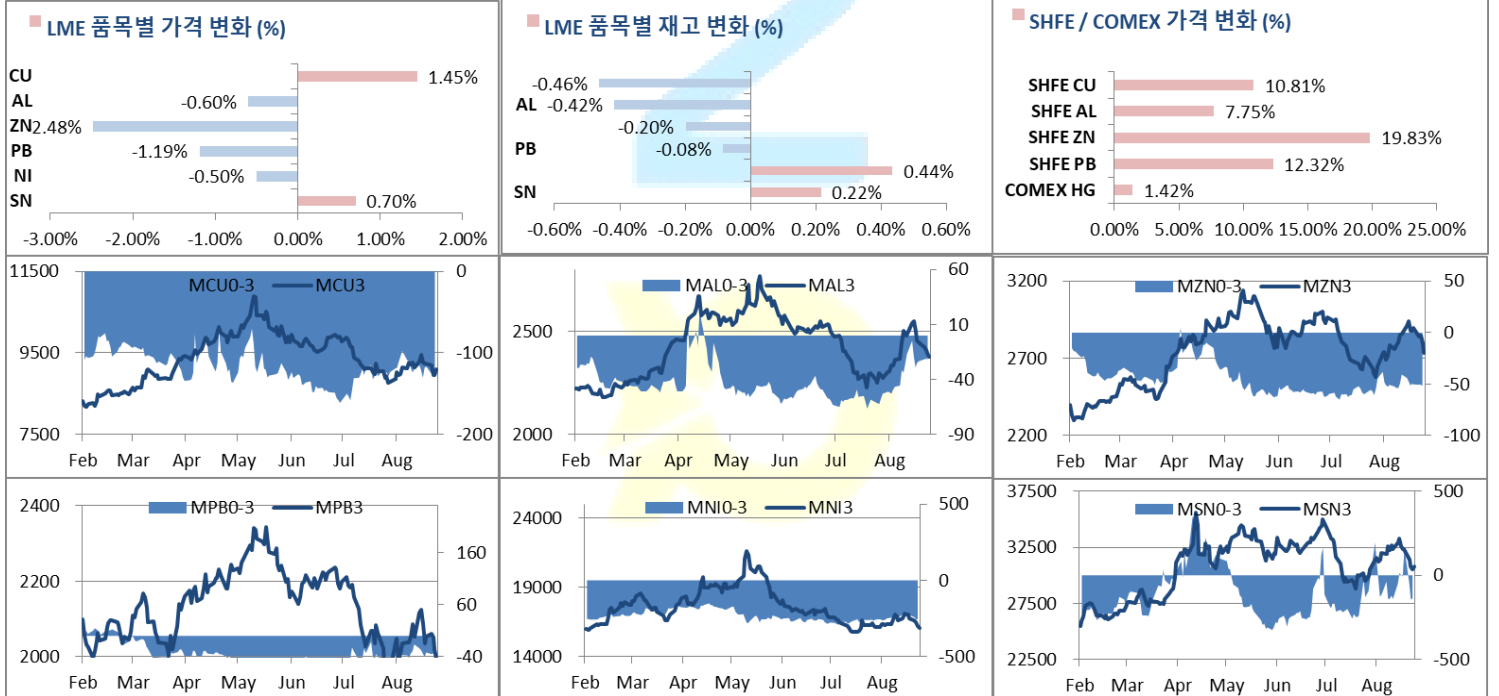
2. LME Official Settlement Prices (AM 2nd Ring)

	금 일		당월평균		전월평균		3. LME Evening Valuation			
	Cash	3M	Cash	Cash	3M	Cash	3M	Sep	Oct	Nov
전기동	8915.00	9034.50	8908.88	8963.71	9085.76	8978.71	9092.00	8994.73	9035.17	9078.16
알루미늄	2366.00	2382.00	2376.50	2334.33	2376.88	2361.04	2378.50	2364.10	2381.63	2371.17
아연	2687.50	2740.00	2737.25	2709.76	2762.81	2687.98	2737.50	2694.93	2713.73	2732.25
납(연)	1977.00	2015.00	1998.00	2002.40	2040.14	1954.80	1995.00	1959.55	1974.09	1988.55
니켈	15770.00	15980.00	16132.50	16249.76	16495.00	15821.43	16078.00	15851.43	15933.12	16031.44
주석	30300.00	30150.00	30668.75	31512.14	31559.52	30673.50	30771.00	30691.00	30761.00	30781.00

EV Metals

품목	코발트 (LME Fastmarket MB)		리튬 (LME Fastmarket MB)		LME Cobalt (Fastmarket MB)		LME Lithium (Fastmarket MB)	
	기준일	2024-09-05	기준일	2024-09-05	최근월물	3번째 월물	최근월물	3번째 월물
기준일	2024-09-05	2024-09-05	2024-09-05	2024-09-05				
만기월물	Sep24	Nov24	Sep24	Nov24				
종가	22613.13	22829.66	10292.86	10490.00				
전일대비등락	0.00	-110.23	-257.14	-60.00				
등락%	0.00%	-0.48%	-2.50%	-0.57%				

LME BASE METALS PRICE



4. LME Stocks

	전일 최종재고	반입 (IN)	반출 (OUT)	금일 최종재고	변동폭	ON WRNT	CANCELLED WRNT	CW 변동폭
전기동	318650	1000	2475	317175	-1475	288650	28525	6675
알루미늄	840425	0	3500	836925	-3500	345300	491625	-3500
아연	239750	0	475	239275	-475	212000	27275	2350
납 (연)	177500	0	150	177350	-150	162575	14775	-50
니켈	121230	534	6	121758	528	112656	9102	-6
주석	4625	10	0	4635	10	3955	680	25

5. COMEX 재고

	09/03 재고	변동량	변동율	09/04 재고
전기동	40117	0	0.00%	40117
알루미늄	51234	-50	-0.10%	51184

6. SHFE/ COMEX

기준환율 USD/CNY = 7.0941

SHFE	전일		금 일				금일 SETTLE	기준환율 (\$/Ton)	변동폭	기준환율 (\$/Ton)	거래량
	SETTLE	시가	고가	저가	종가						
Shanghai Futures Exchange (SHFE)											
CU OCT4	64,930	71960	72360	71520	71950	71950	10142.23	7020.00	989.85	98107	
AL OCT4	17,945	19350	19420	19190	19335	19335	2725.50	1390.00	196.00	146044	
ZN OCT4	19,340	23360	23490	22680	23175	23175	3266.80	3835.00	540.75	236607	
PB OCT4	15,220	17065	17240	16860	17095	17095	2409.75	1875.00	264.38	95132	
NI OCT4	163,980	125500	126450	123450	125000	125000	17620.28	-38980.00	-5496.33	141948	
SN OCT4	209,330	247780	251080	246130	248870	248870	35081.26	39540.00	5575.30	86352	
COMEX											
CU DEC24	4.0790	4.0870	4.1695	4.0420	4.1375	4.1375	9121.62	0.0585	128.97	45,708	

7. SHFE-LME SPREAD

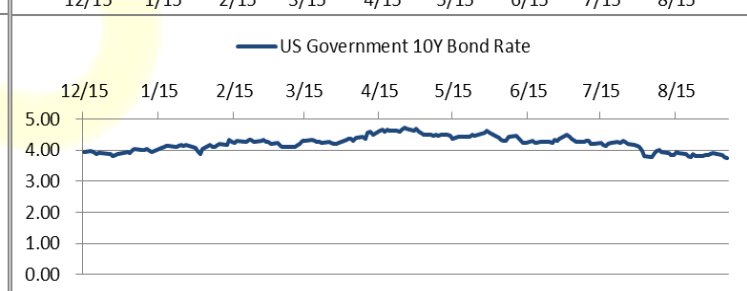
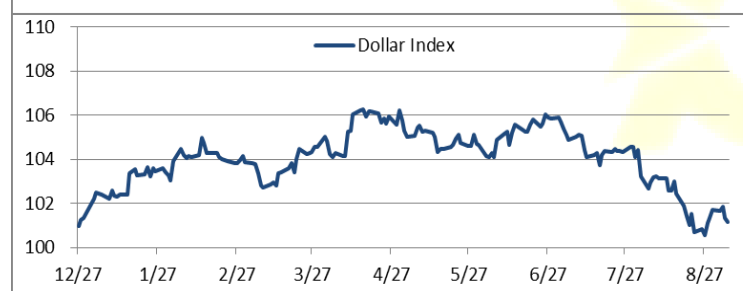
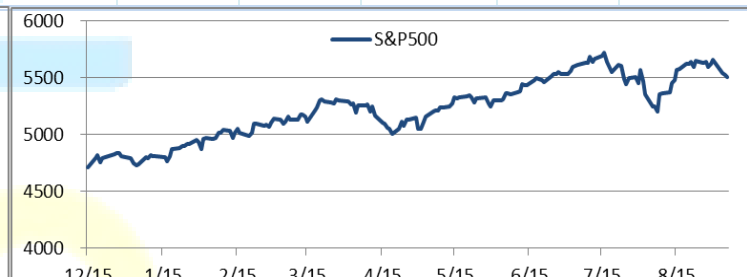
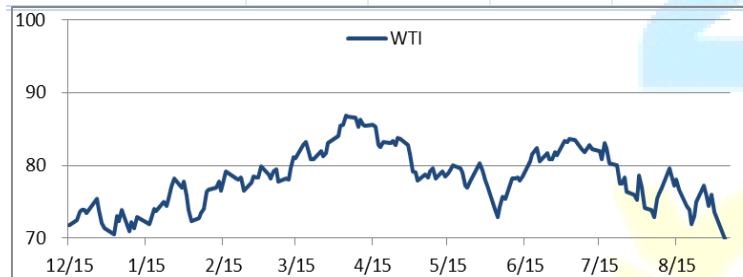
	CNY=	LME 3M (CNY)	LME 최근월물 (CNY)	증치세	LME 3M (CNY incl. 증치세)	LME 최근월물 (CNY incl. 증치세)	SHFE 3개월물	SHFE 최근월물	SHFE-LME 최근월물 (USD)
CU	7.0920	63,285	62,596	13%	71,513	70,733	72,010	71,950	171.59
AL	7.0920	16,780	16,678	13%	18,961	18,846	19,385	19,335	69.00
ZN	7.0920	19,351	19,049	13%	21,866	21,525	22,710	23,175	232.67
PB	7.0920	14,156	13,904	13%	15,996	15,712	16,975	17,095	195.04
NI	7.0920	114,323	112,716	13%	129,185	127,369	125,520	125,000	-334.08
SN	7.0920	211,732	211,164	13%	239,257	238,616	248,980	248,870	1,445.90

Market Factors

1. 주요시장 DATA

Updated at : 02:00:23 AM

	S&P	다우존스	미국채 (10Y)	WTI	달러/원	유로화	일본엔화	호주달러	남아공화	LMEX
종가	5494.59	40671.65	114 7/32	69.21	1334.66	1.1102	143.4400	0.6734	17.7234	3923.10
전일비	-25.48	-303.32	6/32	0.01	-0.71	0.0016	-0.57	0.00	-0.14	17.5000
%CHG	-0.46 %	-0.74 %	0.15 %	0.01 %	-0.05 %	0.14 %	-0.40 %	0.10 %	-0.81 %	0.45 %



Precious Metals

1. Spot Precious Metals (LBMA/ LPPM)

(단위: USD)

	SPOT			LBMA / LPPM Price(구 London Fix)	
	현재가 (ASK)	고가	저가	AM	PM
	GOLD	2510.64	2523.29	2493.94	
SILVER	28.748	29.180	28.179		
PLATINUM	931.50	936.65	909.35	927.00	929.00
PALLADIUM	949.69	958.25	936.75	948.00	945.00

2. COMEX Futures

(단위: USD)

	시가 (OPEN)	고가 (HIGH)	저가 (LOW)	종가 (CLOSE)	변동폭 (CHG)	거래량 (VOL)	미결제 약정(O/I)		거래소 재고	
							금일	변동폭	금일재고	변동폭
							GOLD DEC24	2526	2554.00	2523.70
SILVER DEC24	28.63	29.55	28.54	29.09	0.53	55492	116167	-727	306222525	108804
PLATINUM OCT24	910	938.00	908.30	931.20	22.90	26127	69454	-596	145586	0
PALLADIUM DEC24	930	951.50	925.00	936.90	7.30	2940	21809	-93	43893	0

3. TOCOM Futures

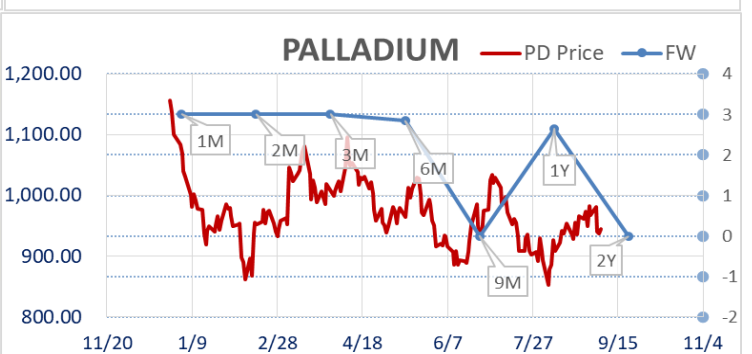
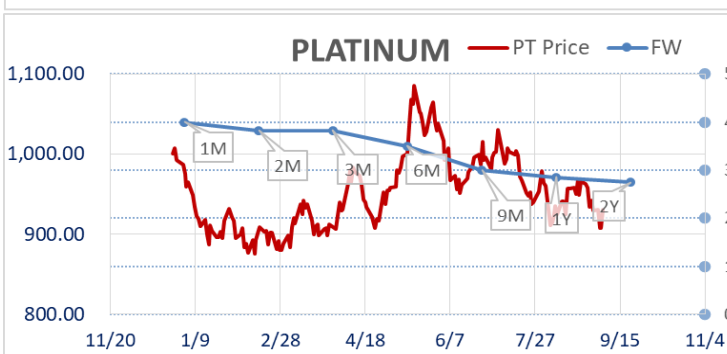
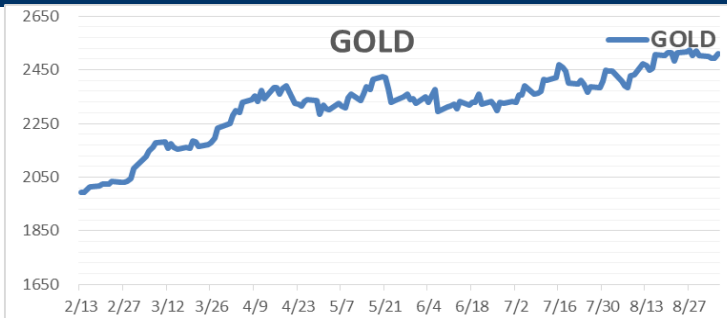
(단위: JPY)

	시가 (OPEN)	고가 (HIGH)	저가 (LOW)	종가 (CLOSE)	변동폭 (CHG)	거래량 (VOL)	미결제 약정(O/I)	
							금일	변동폭
							#VALUE!	11603.0
SILVER AUG25	132.5	132.5	132.5	132.5	2.5	1	3	1
#VALUE!	4225	4327	4224	4287	85	3182	4251	79
#VALUE!	0	0	0	0	0	0	0	0

4. SHFE Futures

SHFE	전일	금 일				금일 (\$/Toz)	변동폭 (\$/Toz)	거래량
	SETTLE	시가	고가	저가	종가	SETTLE		
	SHFE GOLD SEP4	444.54	569	572.36	567.42	570	80.35	125.46

LBMA/LPPM PRECIOUS METAL PRICES



Top News

1. Trafigura가 최근 직원들의 이탈 이후, 퇴사 시 사전 고지 기간을 최소 6개월에서 최대 1년으로 연장했다고 이 사안에 정통한 세 명의 소식통이 전했다. 노티스 기간을 연장한 시점은 정확히 알려지지 않았으나, 소식통들은 이 조치가 신규 및 기존 직원 모두에게 적용되며, 직원의 직급에 따라 다르게 설정된다고 말했다. 한 소식통은 늘어난 노티스 기간이 동사에서 일하려는 트레이더들의 사기를 저해할 수 있다고 지적했다.
2. 타로 코노 일본 장관이자 차기 총리 후보는 원칙적으로 정부는 거래에 임의로 개입해서는 안 된다고 말했다. 이는 미국이 일본 철강 회사 닛폰 스틸의 미국 철강 인수(5401.T)의 저지를 준비하고 있다는 뉴스에 대한 질문에 대한 답변이었다. 소식통들은 수요일 로이터 통신에 백악관이 국가 안보 위험을 이유로 조 바이든 미국 대통령이 일본 회사의 150억 달러 규모의 미국 철강 인수 입찰을 저지할 것임을 곧 발표할 것이라고 전한 바 있다.

금일 주요 경제지표

- 미국 8월 ADP 취업자 변동	발표:	99k	예상:	145k	이전:	122k
- 미국 주간 신규실업수당 청구건수	발표:	227k	예상:	230k	이전:	231k
- 미국 8월 종합 PMI	발표:	54.6	예상:	53.9	이전:	54.1
- 미국 8월 ISM 서비스 지수	발표:	51.5	예상:	51.2	이전:	51.4

명일 주요 경제지표

- 미국 8월 비농업부문고용자수 변동	발표:		예상:	165k	이전:	114k
- 미국 8월 실업률	발표:		예상:	4.20%	이전:	4.30%

Comment

- 뉴욕증시, 보험권 혼조 출발, 지표 발표에 민감한 하루
- 비철금속, 혼조 마감, 구리는 중국의 아프리카 투자 기대감에 반등

금일 뉴욕증시는 혼조세로 하루를 시작했다. 개장 전 ADP사에서 발표한 민간 고용이 9만 9천 건을 기록해 예상치었던 14만 5천건을 크게 하회하고 3년 만에 최저 수준을 보이면서 고용시장이 생각보다 빠르게 얼어붙고 있음을 알렸다. 다만, 전일 발표된 Jolts의 냉각 신호가 일종의 예방약이 되었고, 이후 발표된 실업수당 청구건수가 전주 비 소폭 줄어든 점은 위안이였다. 나스닥지수는 이후 저가매수세 유입에 장중 1% 이상 오르기도 했으나, 전월 비 확장된 서비스 PMI를 보며 다시 오름세를 모두 내어준 채 보험권에서 눈치보기 장세에 들어갔다. 전문가들은 시장이 발표되는 지표와 빅컷 가능성을 연계하고 있다며, 내일 발표될 실업률과 노동부 고용지표 결과과 상당한 변동성을 수반할 것으로 내다봤다. 한편, 전일 발표된 연준의 베이지북에 따르면 전체 12개 관할 지역 중 9개 지역에서 경기가 둔화하거나 정체하고 있음이 확인되어 종전 5곳 대비 증가했으며, 불확실한 경제 전망으로 기업들이 고용에 점차 신중해지고 있다고 분석했다. 최근 발표된 고용지표들과 연속성이 있는 설명이었으며, 일각에서는 연준이 이번 FOMC 때 경기 둔화 가능성을 깊이 고민할 것이라고 말했다. 미 10년물 국채금리는 소폭 내린 3.74%선에서, 달러는 인덱스 기준 0.25% 내린 101.1포인트 초반에서 거래되고 있다.

이날 비철금속시장은 구리와 주석이 오른 반면, 나머지 품목은 모두 약세를 나타내며 품목별 혼조 마감했다. 1.3% 오르며 \$9,100선을 테스트한 구리의 강세가 가장 눈에 띄었는데, 전문가들은 아프리카에 대한 중국의 신규 투자 결정이 오늘 상상을 이끌었다고 설명했다. 중국 시진핑 주석은 아프리카 53개국을 참석해 6년 만에 개최된 중국-아프리카 포럼에서 양측의 관계를 전략적 관계로 격상하자고 제안하며, 아프리카의 현대화를 위해 향후 3년 간 약 510억 달러, 우리 돈 67조원 상당의 경제적 지원을 약속했다. 2018년 대비 약속한 지원금은 다소 줄기는 했으나, 아프리카의 현대화에 필수적인 전력 설비를 비롯한 인프라 투자 기대가 커지면서 오늘 구리가 가장 주목을 받았다. 다만, ING의 Ewa Manthey는 현재 중국의 부동산 시장 침체를 비롯한 내수시장 부진 여파가 커 오늘의 상승이 일시적일 가능성이 높고, 중국의 근본적인 체력에 대한 의구심이 해소되어야 한다며 선부른 기대감에 선을 그었다. 한편, 오늘 2.3% 내려 \$2,700선 초반으로 향하고 있는 아연의 경우, 화재로 가동이 중단됐던 러시아 Ozeroye 아연 공장이 수요일 예상보다 빨리 생산을 재개했다는 소식이 전해진 영향에 하락이 깊었으며, 한 아연 바이어는 Ozeroye 공장이 올해 생산을 재개할 것이라고 예상한 사람은 아무도 없었다고 말했다.

글로벌상품영업팀: 송영우, 이호동

본 자료는 투자자의 이해를 돕기 위해 참고가 되는 정보 제공을 목적으로 하는 참고자료이며 투자정보 등의 대외제공에 관한 당사의 내부통제기준을 준수하고 있습니다. 본 자료는 당사 고객들에게 배포되는 자료로서 조사 내용은 당사의 글로벌상품영업팀에서 신뢰할 수 있는 자료와 정보를 이용하여 작성한 것이나, 당사는 그 정확성이나 완전성을 보장할 수 없습니다. 파생상품은 높은 가격변동성으로 인해 단기간에 투자원금의 전부 또는 상당부분을 손실할 수 있으며, 원금을 보장하는 상품이 아닙니다. 따라서 파생상품의 종류, 종목, 매매의 구분과 방법에 등에 관한 결정은 투자자 여러분의 판단과 책임하에 투자를 하여야 하며, 본 자료의 내용에 의거하여 행해진 일체의 투자의 결과에 대하여 어떠한 책임도 지지 않으며, 법적 분쟁에서 책임소재를 판단하기 위한 증빙자료로 사용 될 수 없습니다. 본 자료는 당사의 동의 없이 무단으로 복제/전송/인용/배포/변형/대여 및 상업적으로 이용하는 행위는 법적으로 금지되어 있습니다.