

Daily Metal Bulletin

2024-09-04

NH선물 준법감시인 심의필 제24-02호 (2024.01.08~2025.01.10)

Consulting/ Dealing Room: (02) 3774-0311 ~ 0321

FAX: (02) 761-2264 / 2265

글로벌상품영업팀

Base Metals

	전일 종가	금 일				변동폭	Cash - 3M		미결제약정(O/I)	
		시가	고가(B)	저가(A)	종가(A)		BID	ASK	전일	변동폭
전기동(Cash)	8,869.35	8,878.32	8,916.82	8,768.82	8,851.32	-18.03				
전기동(3M)	8,992.00	8,999.50	9,038.00	8,890.00	8,972.50	-19.50	-125.18	-121.18	277,791	-2,676
알루미늄(Cash)	2,395.36	2,392.86	2,398.86	2,350.86	2,376.36	-19.00				
알루미늄(3M)	2,414.50	2,412.50	2,418.50	2,370.50	2,396.00	-18.50	-23.64	-19.64	606,232	1,417
아연	2,841.50	2,848.50	2,854.50	2,775.00	2,805.50	-36.00	-52.66	-50.66	225,679	4,511
납(연)	2,053.50	2,064.00	2,067.00	2,015.50	2,016.00	-37.50	-41.41	-39.41	146,282	-295
니켈	16,475.00	16,475.00	16,485.00	16,100.00	16,155.00	-320.00	-260.36	-250.36	206,059	-132
주석	30,775.00	30,925.00	30,970.00	30,105.00	30,440.00	-335.00	-140.00	-130.00	18,270	-167

* Base Metal 종가는 COMEX 종료시점 기준 (LONDON 18시00분)

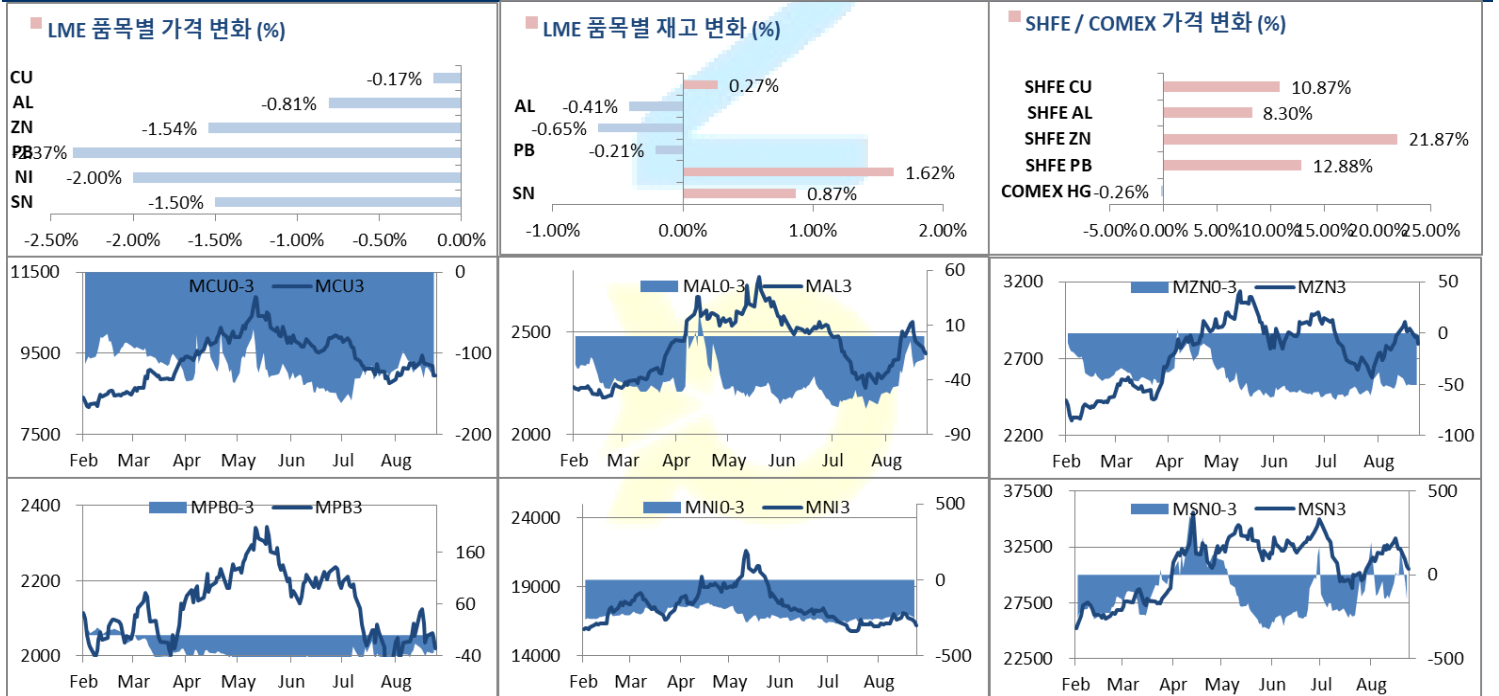
2. LME Official Settlement Prices (AM 2nd Ring)

	금 일		당월평균		전월평균		3. LME Evening Valuation			
	Cash	3M	Cash	Cash	3M	Cash	3M	Sep	Oct	Nov
전기동	8830.50	8959.00	8906.83	8963.71	9085.76	8836.82	8960.00	8858.98	8901.29	8946.07
알루미늄	2367.50	2388.00	2380.00	2334.33	2376.88	2374.86	2396.50	2383.11	2401.24	2392.13
아연	2733.50	2786.00	2753.83	2709.76	2762.81	2743.84	2795.50	2753.85	2772.35	2789.85
납(연)	1989.00	2027.00	2005.00	2002.40	2040.14	1979.59	2020.00	1986.09	2000.68	2015.02
니켈	16030.00	16260.00	16253.33	16249.76	16495.00	15958.64	16214.00	15999.64	16080.15	16174.15
주석	30200.00	30300.00	30791.67	31512.14	31559.52	30364.00	30499.00	30389.00	30469.00	30499.00

EV Metals

품목	코발트 (LME Fastmarket MB)		리튬 (LME Fastmarket MB)		LME Cobalt (Fastmarket MB)		LME Lithium (Fastmarket MB)	
	기준일	2024-09-04	기준일	2024-09-04	최근월물	3번째 월물	최근월물	3번째 월물
기준일	2024-09-04	2024-09-04	2024-09-04	2024-09-04				
만기월물	Sep24	Nov24	Sep24	Nov24				
종가	22613.13	22939.89	10550.00	10550.00				
전일대비등락	-99.73	-110.23	0.00	0.00				
등락%	-0.44%	-0.48%	0.00%	0.00%				

LME BASE METALS PRICE



4. LME Stocks

	전일 최종재고	반입 (IN)	반출 (OUT)	금일 최종재고	변동폭	ON WRNT	CANCELLED WRNT	CW 변동폭
전기동	317800	1000	150	318650	850	296800	21850	-150
알루미늄	843925	0	3500	840425	-3500	345300	495125	-3500
아연	241325	0	1575	239750	-1575	214825	24925	1175
납 (연)	177875	0	375	177500	-375	162675	14825	625
니켈	119292	1992	54	121230	1938	112122	9108	78
주석	4585	65	25	4625	40	3970	655	5

5. COMEX 재고

	08/30 재고	변동량	변동율	09/03 재고
전기동	40117	0	0.00%	40117
알루미늄	51434	-200	-0.39%	51234

6. SHFE/ COMEX

기준환율 USD/CNY = 7.1130

SHFE	전일	금 일				금일 SETTLE	기준환율 (\$/Ton)	변동폭	기준환율 (\$/Ton)	거래량
	SETTLE	시가	고가	저가	증가					
Shanghai Futures Exchange (SHFE)										
							(단위:CNY)			
CU OCT4	64,930	72400	72520	71600	71990	71990	10120.91	7060.00	991.92	132630
AL OCT4	17,945	19500	19560	19350	19435	19435	2732.32	1490.00	209.34	155085
ZN OCT4	19,340	23460	23730	23395	23570	23570	3313.65	4230.00	594.31	208327
PB OCT4	15,220	17200	17300	17105	17180	17180	2415.30	1960.00	275.38	82491
NI OCT4	163,980	128160	128450	125260	126220	126220	17744.97	-37760.00	-5305.23	155125
SN OCT4	209,330	253100	254350	247700	251420	251420	35346.55	42090.00	5913.59	99340
COMEX										
CU DEC24	4.0790	4.0900	4.1155	4.0425	4.0815	4.0815	8998.16	-0.0105	-23.15	48,393

7. SHFE-LME SPREAD

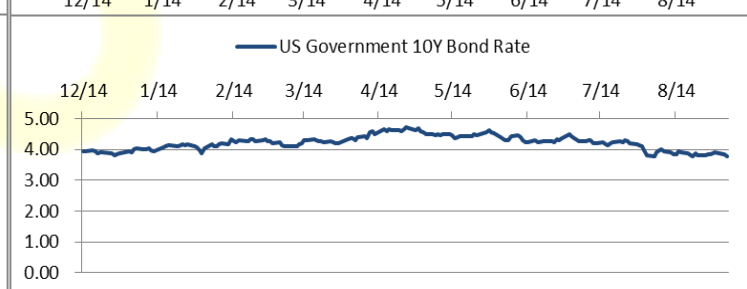
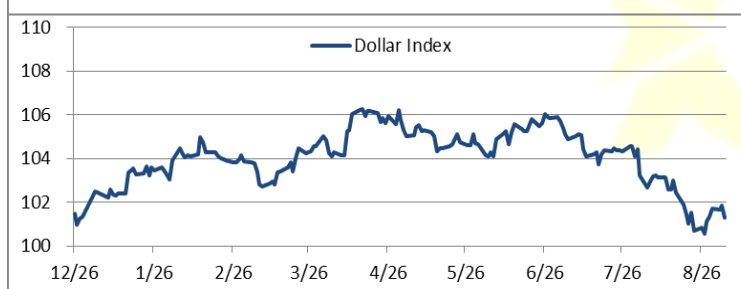
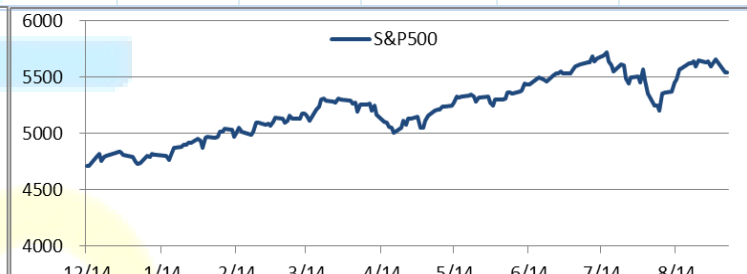
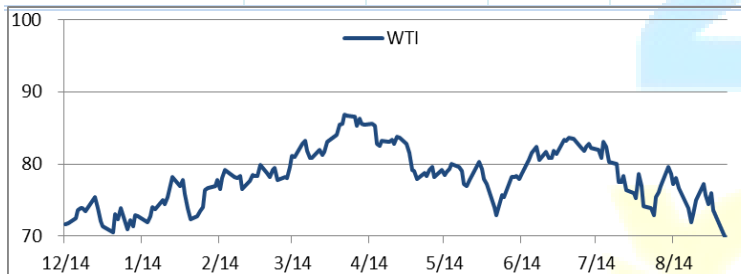
	CNY=	LME 3M (CNY)	LME 최근월물 (CNY)	증치세	LME 3M (CNY incl. 증치세)	LME 최근월물 (CNY incl. 증치세)	SHFE 3개월물	SHFE 최근월물	SHFE-LME 최근월물 (USD)
CU	7.1175	63,687	62,968	13%	71,967	71,154	72,060	71,990	117.42
AL	7.1175	17,054	16,958	13%	19,270	19,163	19,495	19,435	38.24
ZN	7.1175	19,989	19,693	13%	22,588	22,253	23,170	23,570	185.02
PB	7.1175	14,502	14,261	13%	16,387	16,114	17,075	17,180	149.71
NI	7.1175	116,051	114,525	13%	131,137	129,413	126,910	126,220	-448.67
SN	7.1175	215,696	214,913	13%	243,736	242,852	251,640	251,420	1,203.85

Market Factors

1. 주요시장 DATA

Updated at : 02:01:15 AM

	S&P	다우존스	미국채 (10Y)	WTI	달러/원	유로화	일본엔화	호주달러	남아공화	LME
증가	5527.85	40942.13	113 29/32	69.76	1335.37	1.1086	144.0100	0.6727	17.8677	3905.60
전일비	-1.08	5.20	14/32	-0.58	-5.26	0.0046	-1.77	0.00	-0.10	-16.7000
%CHG	-0.02 %	0.01 %	0.37 %	-0.82 %	-0.39 %	0.41 %	-1.23 %	0.12 %	-0.56 %	-0.43 %



Precious Metals

1. Spot Precious Metals (LBMA/ LPPM)

(단위: USD)

	SPOT			LBMA / LPPM Price(구 London Fix)	
	현재가 (ASK)	고가	저가	AM	PM
	GOLD	2497.13	2499.99	2472.10	
SILVER	28.264	28.360	27.779		
PLATINUM	910.23	916.35	902.30	903.00	910.00
PALLADIUM	941.56	948.75	932.75	935.00	938.00

2. COMEX Futures

(단위: USD)

	시가 (OPEN)	고가 (HIGH)	저가 (LOW)	종가 (CLOSE)	변동폭 (CHG)	거래량 (VOL)	미결제 약정(O/I)		거래소 재고	
							금일	변동폭	금일재고	변동폭
							GOLD DEC24	2525	2531.50	2502.70
SILVER DEC24	28.39	28.72	28.11	28.60	0.25	40364	116894	-936	306331329	36084
PLATINUM OCT24	910	917.40	902.00	909.40	-0.50	22857	70050	5010	145586	5400
PALLADIUM DEC24	942	945.00	923.00	930.50	-2.80	3279	21902	-526	43893	0

3. TOCOM Futures

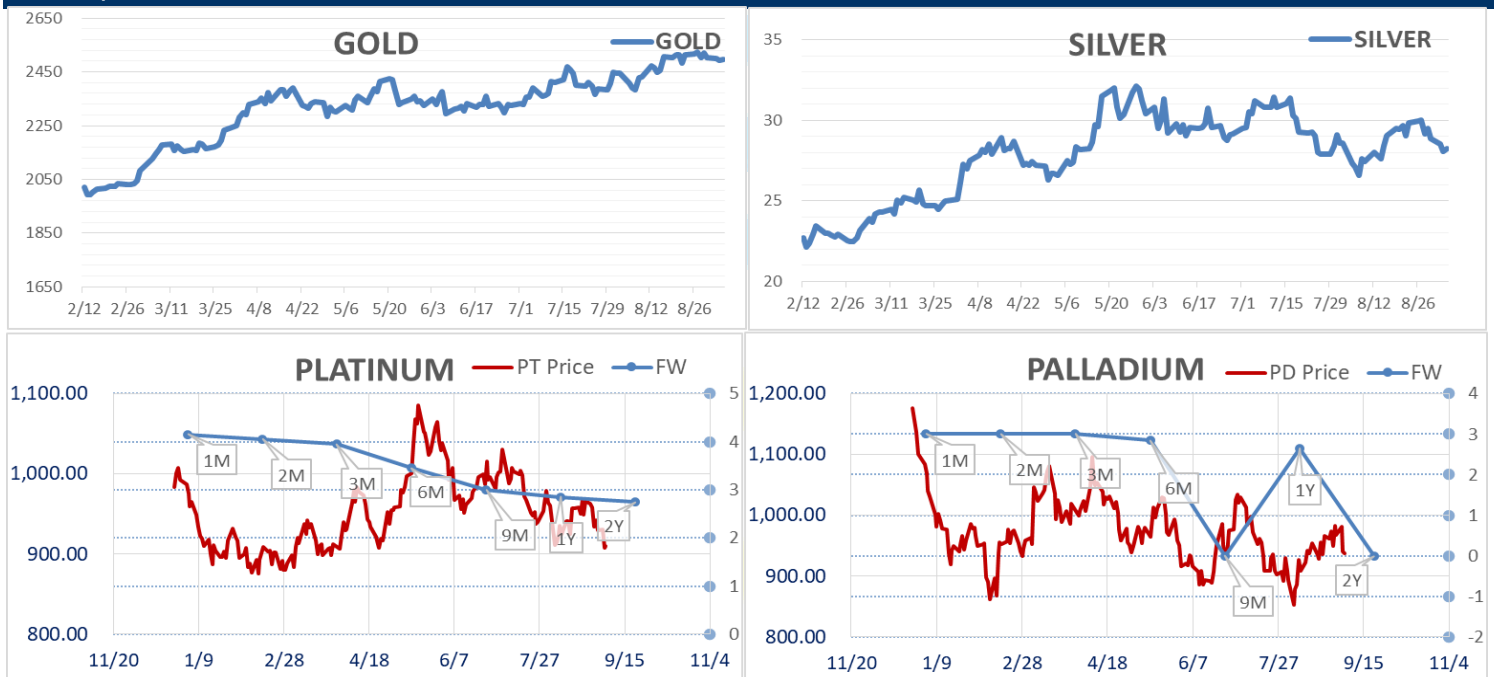
(단위: JPY)

	시가 (OPEN)	고가 (HIGH)	저가 (LOW)	종가 (CLOSE)	변동폭 (CHG)	거래량 (VOL)	미결제 약정(O/I)	
							금일	변동폭
							#VALUE!	11609.0
SILVER AUG25	0.0	0.0	0.0	0.0	0.0	0	2	0
#VALUE!	4208	4265	4187	4207	-18	2749	4172	621
#VALUE!	0	0	0	0	0	0	0	0

4. SHFE Futures

SHFE	전일	금 일				금일 (\$/Toz)	변동폭 (\$/Toz)	거래량		
	SETTLE	시가	고가	저가	종가	SETTLE				
	SHFE GOLD SEP4	444.54	571.5	572.3	567.12	569.44	569.44	80.06	124.90	564.53

LBMA/LPPM PRECIOUS METAL PRICES



Top News

1. LME 거래소는 이날 고유의 현물 거래에 수반되는 복잡한 거래 구조를 보호함과 동시에 전산거래를 촉진시킬 수 있는 일련의 조치를 발표했다. 이 조치들은 LME 거래소가 오랫동안 유지했던 전통적인 공개 호가 거래 방식과 전산거래를 선호하는 금융권 간의 분쟁을 해결하려는 시도의 일환인 것으로 보인다. 거래소는 유동성 공급자 프로그램, 블록 거래 기준 도입, 새로운 거래 기능 및 시장 데이터 변경 사항을 자세히 설명하는 백서를 발표했다고 성명에서 밝혔다.
2. 월스트리트저널은 US Steel X.N이 Nippon Steel의 5401.T의 149억 달러 규모의 인수가 무산될 경우 제철소를 폐쇄하고 본사를 피츠버그에서 이전할 가능성이 있다고 보도했다. US Steel의 CEO는 WSJ와의 인터뷰에서, Nippon Steel이 미국철강의 노후 제철소에 투자하기로 약속한 약 30억 달러가 자사의 경쟁력을 유지하고 노동자들의 일자리를 지키는 데 필수적이라고 언급했다.

금일 주요 경제지표

- 미국 7월 무역수지	발표:	-\$78.8b	예상:	-\$79.0b	이전:	-\$73.1b
- 미국 7월 구인이직보고서	발표:	7673K	예상:	8100K	이전:	8184K
- 미국 7월 제조업수주	발표:	5.00%	예상:	4.70%	이전:	-3.30%
- 미국 7월 내구재 주문	발표:	9.80%	예상:	9.90%	이전:	9.90%

명일 주요 경제지표

- 미국 8월 ADP 취업자 변동	발표:		예상:	145k	이전:	122k
- 미국 주간 신규실업수당 청구건수	발표:		예상:	230k	이전:	231k
- 미국 8월 종합 PMI	발표:		예상:	53.9	이전:	54.1
- 미국 8월 ISM 서비스 지수	발표:		예상:	51.2	이전:	51.4

Comment

- 뉴욕증시, 보험권에서 이벤트 대기, 전문가들은 주의 당부
- 비철금속, 달러 하락에도 약세 마감, 수요 부진 우려 깊어

금일 뉴욕증시는 보험권 혼조세로 하루를 시작했다. 장 초반 증시에는 우려가 많아 보였다. 전일 급락과 더불어 장 마감 후 미 법무부에서 그간 증시 호황을 이끌었던 AI섹터의 선두주자 엔비디아에 대해 반독점법 혐의로 조사를 시작한다는 소식이 전해졌고, 개장 후 발표된 미국의 구인이직 보고서도 예상치를 하회해 시장에는 약세가 이어질 수 있다는 우려가 있었다. 그러나 이후 증시는 예상치를 밑돈 구인이직 보고서 건 수를 오히려 연준이 9월 50bp 금리 인하 기대감을 높이는 기회로 삼았으며, 베이지북, 고용 지표가 줄줄이 대기하고 있는 만큼 이후 조금 더 지켜보자는 분위기가 형성되며 강보합으로 전환하는 모습을 보여주었다. 전문가들은 대선, 금리 인하 사이클 돌입 등 앞으로 불확실성이 많아 9월 증시에 대한 보수적인 접근을 당부하기 시작했고, 발표되는 지표들이 경기 둔화 가능성으로 이어질 수 있어 당분간 증시 변동성이 커질 것이라고 경고했다. 미 10년물 국채금리는 약세를 이어가며 현재는 3.78% 선까지 내려왔고, 달러는 0.45% 내리인덱스 기준 101.3선에서 거래를 이어가고 있다.

이날 비철금속시장은 전일 비 보합을 유지한 구리를 제외하고 나머지 품목이 모두 약세를 나타내며 하루를 마감했다. 중국의 부진한 제조업 경기에 따른 수요부족이 비철시장을 깊게 누르는 가운데 미국에서도 경기 둔화 우려가 재차 부각된 탓에 비철시장은 좀처럼 힘을 내지 못하고 있다. 증시와 유가가 보험권에서 눈치를 보고 있음에도 금속은 여전히 약세 영역에서 부진을 거듭하고 있다. 다만, 구리는 전일 하락이 컸던 탓에 \$9,000 아래에서 저가 매수세가 유입되고 있으며, 보합을 겨우 유지한 채 하루를 마무리했다. 전문가들은 비철시장이 경기 둔화 우려가 이어지며 추가 약세를 보일지, 아니면 금리 인하에 따른 반등 모멘텀이 나타날 수 있을 지 주목하고 있다고 전했으며, 관련한 지표들에도 민감하게 반응하고 있다고 설명했다. 그들은 오늘 달러가 약세를 보여 비철시장의 매력도가 높아질 법도 했지만, 산업 수요자들이 펀드들의 매도세를 받아주지 못하고 있다며 부진한 업황에 대한 아쉬움을 토로했다.

비철시장 마감 직후 미 연준의 베이지북 발표가 예정되어 있다. 경기 둔화 경고음이 커졌다는 분석이 확대되는 가운데 연준이 바라보는 경기에 대한 시각이 우려를 달랠 수 있을 지 관심이 주목된다.

글로벌상품영업팀: 송영우, 이호동

본 자료는 투자의 이해를 돕기 위해 참고가 되는 정보 제공을 목적으로 하는 참고자료이며 투자정보 등의 대외제공에 관한 당사의 내부통제기준을 준수하고 있습니다. 본 자료는 당사 고객들에게 배포되는 자료로서 조사 내용은 당사의 글로벌상품영업 팀에서 신뢰할 수 있는 자료와 정보를 이용하여 작성한 것이나, 당사는 그 정확성이나 완전성을 보장할 수 없습니다. 파생상품은 높은 가격변동성으로 인해 단기간에 투자원금의 전부 또는 상당부분을 손실할 수 있으며, 원금을 보장하는 상품이 아닙니다. 따라서 파생상품의 종류, 종목, 매매의 구분과 방법에 등에 관한 결정은 투자자 여러분들의 판단과 책임하에 투자를 하여야 하며, 본 자료의 내용에 의거하여 행해진 일체의 투자의 결과에 대하여 어떠한 책임도 지지 않으며, 법적 분쟁에서 책임소재를 판단하기 위한 증빙자료로 사용 될 수 없습니다. 본 자료는 당사의 동의 없이 무단으로 복제/전송/인용/배포/변형/대여 및 상업적으로 이용하는 행위는 법적으로 금지되어 있습니다.

메 리 트 인 지

