

Daily Metal Bulletin

2024-09-03

NH선물 준법감시인 심의필 제24-02호 (2024.01.08~2025.01.10)

Consulting/ Dealing Room: (02) 3774-0311 ~ 0321

FAX: (02) 761-2264 / 2265

글로벌상품영업팀

Base Metals

	전일 종가	금 일				변동폭	Cash - 3M		미결제약정(O/I)	
		시가	고가(B)	저가(A)	종가(A)		BID	ASK	전일	변동폭
전기동(Cash)	9,083.84	9,066.35	9,098.85	8,803.85	8,869.35	-214.49				
전기동(3M)	9,207.50	9,189.00	9,221.50	8,926.50	8,992.00	-215.50	-126.65	-122.65	280,467	206
알루미늄(Cash)	2,405.77	2,404.86	2,409.36	2,374.86	2,395.36	-10.41				
알루미늄(3M)	2,425.50	2,424.00	2,428.50	2,394.00	2,414.50	-11.00	-23.14	-19.14	604,815	-762
아연	2,841.50	2,830.00	2,850.00	2,797.00	2,841.50	0.00	-51.52	-49.52	221,168	1,205
납 (연)	2,062.50	2,064.00	2,067.00	2,028.50	2,053.50	-9.00	-34.63	-32.63	146,577	-2,483
니켈	16,670.00	16,675.00	16,740.00	16,295.00	16,475.00	-195.00	-258.63	-248.63	206,191	1,800
주석	31,385.00	31,300.00	31,610.00	30,445.00	30,775.00	-610.00	-150.00	-140.00	18,437	-491

* Base Metal 종가는 COMEX 종료시점 기준 (LONDON 18시00분)

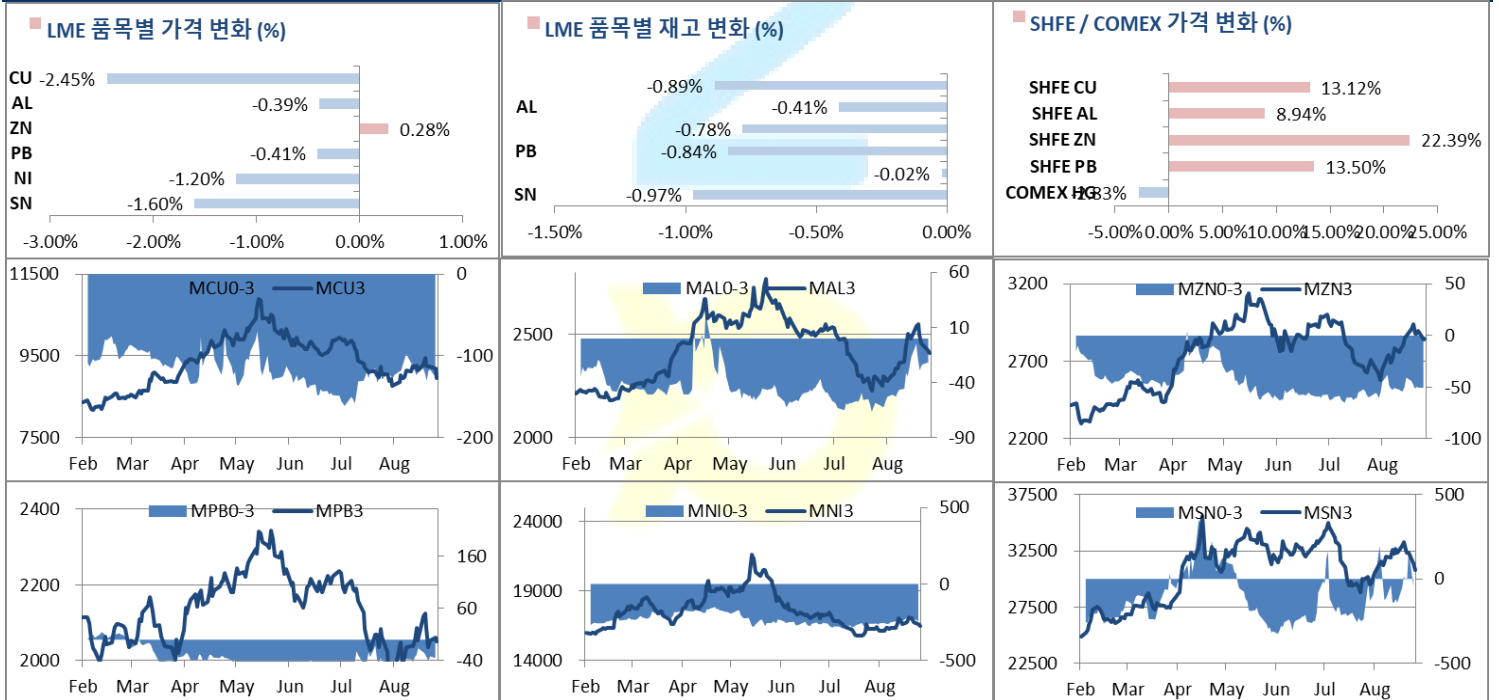
2. LME Official Settlement Prices (AM 2nd Ring)

	금 일		당월평균		전월평균		3. LME Evening Valuation				
	Cash	3M	Cash	Cash	3M	Cash	3M	Sep	Oct	Nov	
전기동	8856.00	8980.00	8945.00	8963.71	9085.76	8829.85	8954.50	8853.98	8896.99	8941.91	
알루미늄	2382.00	2405.00	2386.25	2334.33	2376.88	2386.36	2407.50	2395.34	2412.38	2403.97	
아연	2750.00	2805.00	2764.00	2709.76	2762.81	2795.48	2846.00	2805.96	2824.21	2840.75	
납 (연)	2006.00	2043.00	2013.00	2002.40	2040.14	2015.87	2049.50	2022.12	2036.38	2046.35	
니켈	16285.00	16520.00	16365.00	16249.76	16495.00	16208.37	16462.00	16252.37	16332.91	16426.70	
주석	30875.00	30900.00	31087.50	31512.14	31559.52	30600.00	30745.00	30620.00	30695.00	30735.00	

EV Metals

품목	코발트 (LME Fastmarket MB)		리튬 (LME Fastmarket MB)		LME Cobalt (Fastmarket MB)		LME Lithium (Fastmarket MB)	
	기준일	2024-09-03	기준일	2024-09-03	최근월물	3번째 월물	최근월물	3번째 월물
기준일	2024-09-03	2024-09-03	2024-09-03	2024-09-03				
만기월물	Sep24	Nov24	Sep24	Nov24				
종가	22712.86	23050.12	10550.00	10550.00				
전일대비등락	-104.98	-88.19	0.00	0.00				
등락%	-0.46%	-0.38%	0.00%	0.00%				

LME BASE METALS PRICE



4. LME Stocks

	전일 최종재고	반입 (IN)	반출 (OUT)	금일 최종재고	변동폭	ON WRNT	CANCELLED WRNT	CW 변동폭
전기동	320650	500	3350	317800	-2850	295800	22000	-3350
알루미늄	847425	0	3500	843925	-3500	345300	498625	-3500
아연	243225	0	1900	241325	-1900	217575	23750	-1900
납 (연)	179375	0	1500	177875	-1500	163675	14200	-1500
니켈	119316	0	24	119292	-24	110262	9030	102
주석	4630	5	50	4585	-45	3935	650	-50

5. COMEX 재고

	08/29 재고	변동량	변동율	08/30 재고
전기동	40006	111	0.28%	40117
알루미늄	51434	0	0.00%	51434

6. SHFE/ COMEX

기준환율 USD/CNY = 7.1218

SHFE	전일		금 일				금일 SETTLE	기준환율 (\$/Ton)	변동폭	(\$/Ton)	거래량
	SETTLE	시가	고가	저가	종가						
Shanghai Futures Exchange (SHFE)											
CU OCT4	64,930	73500	73870	72860	73450	73450	10313.40	8520.00	1196.13	95694	
AL OCT4	17,945	19520	19610	19485	19550	19550	2745.09	1605.00	225.33	107228	
ZN OCT4	19,340	23610	23760	23520	23670	23670	3323.60	4330.00	607.89	146497	
PB OCT4	15,220	17090	17420	17090	17275	17275	2425.65	2055.00	288.50	87017	
NI OCT4	163,980	128010	129420	127900	128760	128760	18079.70	-35220.00	-4944.55	112086	
SN OCT4	209,330	255100	257380	254500	255920	255920	35934.74	46590.00	6540.78	79093	
COMEX											
CU DEC24	4.2115	4.2175	4.2280	4.0560	4.0935	4.0935	9024.61	-0.1180	-260.14	82,993	

7. SHFE-LME SPREAD

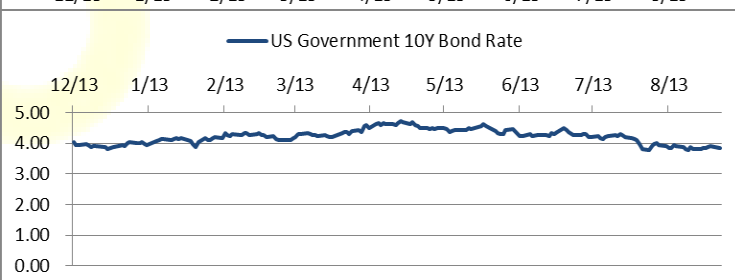
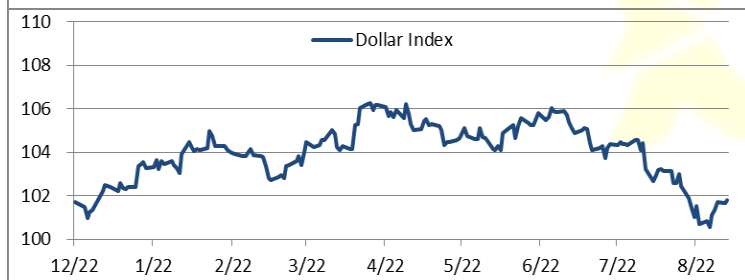
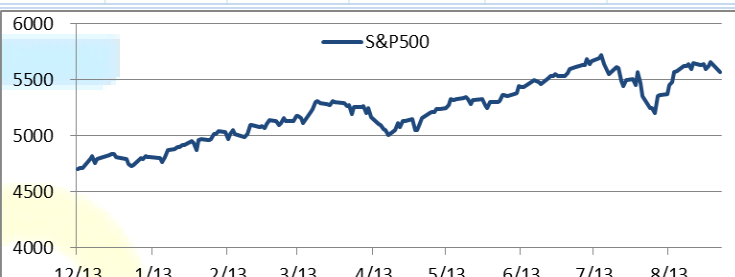
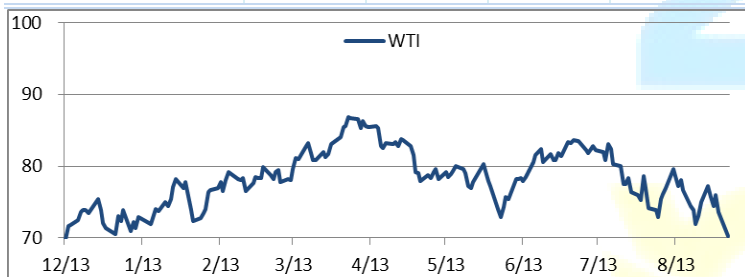
	CNY=	LME 3M (CNY)	LME 최근월물 (CNY)	증치세	LME 3M (CNY incl. 증치세)	LME 최근월물 (CNY incl. 증치세)	SHFE 3개월물	SHFE 최근월물	SHFE-LME 최근월물 (USD)
CU	7.1230	64,841	64,125	13%	73,270	72,461	73,480	73,450	138.86
AL	7.1230	17,191	17,105	13%	19,426	19,328	19,615	19,550	31.12
ZN	7.1230	20,137	19,852	13%	22,754	22,432	23,265	23,670	173.77
PB	7.1230	14,659	14,464	13%	16,565	16,344	17,170	17,275	130.64
NI	7.1230	118,420	116,927	13%	133,814	132,127	129,480	128,760	-472.72
SN	7.1230	221,454	220,564	13%	250,243	249,237	256,330	255,920	938.23

Market Factors

1. 주요시장 DATA

Updated at : 02:00:17 AM

	S&P	다우존스	미국채 (10Y)	WTI	달러/원	유로화	일본엔화	호주달러	남아공화	LME
종가	5560.16	41058.50	113 14/32	70.33	1340.63	1.1040	145.7800	0.6719	17.9677	3922.30
전일비	-88.24	-504.58	12/32	-3.22	0.96	-0.0027	-1.12	-0.01	0.10	-69.8000
%CHG	-1.56 %	-1.21 %	0.33 %	-4.38 %	0.07 %	-0.24 %	-0.77 %	-1.10 %	0.54 %	-1.78 %



Precious Metals

1. Spot Precious Metals (LBMA/ LPPM)

(단위: USD)

	SPOT			LBMA / LPPM Price(구 London Fix)	
	현재가 (ASK)	고가	저가	AM	PM
	GOLD	2486.28	2506.19	2473.90	
SILVER	27.955	28.560	27.715		
PLATINUM	913.15	929.90	902.50	923.00	912.00
PALLADIUM	943.11	980.28	934.50	972.00	956.00

2. COMEX Futures

(단위: USD)

	시가 (OPEN)	고가 (HIGH)	저가 (LOW)	종가 (CLOSE)	변동폭 (CHG)	거래량 (VOL)	미결제 약정(O/I)		거래소 재고	
							금일	변동폭	금일재고	변동폭
							GOLD DEC24	2536	2539.50	2504.40
SILVER DEC24	29.24	29.35	28.06	28.30	-0.84	83011	117830	748	306367413	787437
PLATINUM OCT24	932	934.60	903.20	909.40	-22.80	40768	65040	1276	150986	0
PALLADIUM DEC24	963	977.00	924.50	932.50	-30.30	6010	22428	-440	43893	0

3. TOCOM Futures

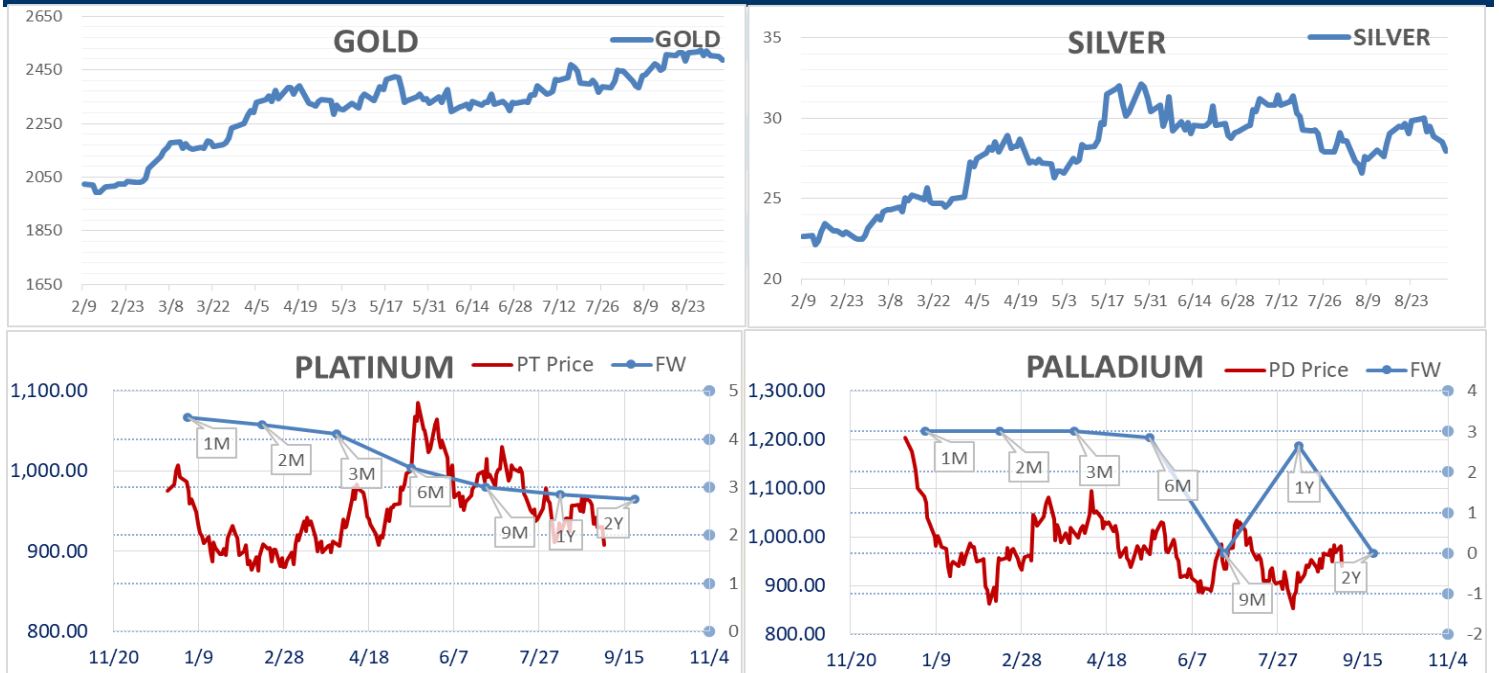
(단위: JPY)

	시가 (OPEN)	고가 (HIGH)	저가 (LOW)	종가 (CLOSE)	변동폭 (CHG)	거래량 (VOL)	미결제 약정(O/I)	
							금일	변동폭
							#VALUE!	11794.0
SILVER AUG25	0.0	0.0	0.0	0.0	0.0	0	2	0
#VALUE!	4327	4336	4221	4262	-68	3434	3551	718
#VALUE!	0	0	0	0	0	0	0	0

4. SHFE Futures

SHFE	전일	금 일				금일 (\$/Toz)	변동폭 (\$/Toz)	거래량		
	SETTLE	시가	고가	저가	종가	SETTLE				
	SHFE GOLD SEP4	444.54	572.38	572.88	570.1	571.82	571.82	80.29	127.28	574.58

LBMA/LPPM PRECIOUS METAL PRICES



Top News

1. 볼리비아의 국영 리튬 광산 회사인 YLB는 오마르 알라르콘을 신임 CEO로 임명했다고 월요일에 국영 뉴스 채널 Television Boliviana가 보도했으며, 이전 CEO인 칼라 칼데론을 교체하게 되었다는 소식이 전해졌다. 볼리비아 에너지부의 한 관계자는 이번 인사 변경이 내부 조정에 따른 것이라고 밝혔다. 볼리비아는 전기차 배터리에 사용되는 주요 금속인 리튬을 상업적으로 생산하지는 않지만, 미국 지질조사국(USGS)은 볼리비아가 2,300만 톤의 리튬을 보유하고 있다고 추정하고 있다.
2. 중국의 시노마인 리소스 그룹은 나미비아에 위치한 자사의 츠메브 제련소(Tsumeb Smelter)에 칩 제조, 적외선 기술, 광섬유 케이블, 태양전지에 사용되는 중요한 광물인 저마늄이 746메트릭톤 포함되어 있다고 밝혔다.

금일 주요 경제지표

- 미국 8월 S&P 제조업 PMI	발표:	47.9	예상:	48.0	이전:	48.0
- 미국 8월 ISM 제조업지수	발표:	47.2	예상:	47.5	이전:	46.8

명일 주요 경제지표

- 미국 7월 무역수지	발표:		예상:	-\$79.0b	이전:	-\$73.1b
- 미국 7월 구인이직보고서	발표:		예상:	8100K	이전:	8184K
- 미국 7월 제조업수주	발표:		예상:	4.70%	이전:	-3.30%
- 미국 7월 내구재 주문	발표:		예상:	9.90%	이전:	9.90%

Comment

- 뉴욕증시, 미국 제조업 경기 둔화 우려 속 3대 지수 모두 하락 출발
- 비철금속, 아연 제외 모두 하락 마감, 중국 경기 둔화 우려 여전
- 골드만삭스, 25년도 구리 전망치 \$10,100으로 대폭 하향 조정

금일 뉴욕증시는 3대 지수 모두 약세를 나타내며 9월의 첫 거래일을 시작했다. 이번 주 예정되어 있는 베이지북, 고용지표 등 굵직한 재료들을 앞두고 시장 전반에 광망 분위기가 짙은 가운데, 개장 전 발표된 제조업 지표가 위축 국면을 이어가며 우려를 더한 영향에 증시는 차갑게 얼어붙는 모습이였다. 개장 전 S&P에서 발표한 8월 제조업 PMI는 47.9로 예상치를 소폭 밑돌았고, ISM에서 발표한 제조업지수는 47.2로 전월 대비 개선되기는 했지만, 여전히 수축 국면 속 예상치 47.5를 하회해 미국 제조업 경기에 대한 우려를 자극했다. ISM 지표발표 후 나스닥지수가 낙폭을 키우며 2% 이상 하락하고 있으며, S&P와 다우지수도 1% 넘는 약세를 나타내고 있다. 엔비디아가 6% 넘게 하락한 영향에 정보기술 섹터의 약세가 가장 두드러졌고, 유가가 4% 이상 하락한 탓에 에너지 관련주들의 약세가 뒤를 이었다. 경기 우려가 커지자 채권 시장이 강세를 보였고, 미 10년물 국채금리는 전일비 5bp 하락한 3.85%에 위치했으며, 달러지수는 0.2% 올라 인덱스 기준 101.85선에서 거래되고 있다.

이날 비철금속시장은 소폭 오른 아연을 제외한 나머지 품목들이 모두 약세를 보이며 하루를 마감했다. 중국의 건설 경기 위축과 제조업 경기 둔화가 비철금속시장 전반에 가장 큰 약점이 되고 있는데, WisdomTree의 Nitesh Shah는 중국의 경제적 펀더멘탈이 확실히 약한 상황이며, 기대했던 것보다 성장률도 저조할 것으로 보인다는 의견을 전했다. 다만, 그는 중국 중앙은행이 현재 미 연준의 금리 인하를 기다리고 있으며, 금리 인하 사이클이 시작되면 중국 PBOC에서 경기 부양을 위해 사용할 수 있는 카드들이 생길 것으로 내다봤다. 한편 오늘 LME 구리가 2.4% 하락해 가장 큰 약세를 나타내며 결국 톤당 \$9,000선을 내어주었는데, 중국의 부진한 경기 상황이 약세를 촉발했고, 골드만삭스에서 구리의 재고 감소가 본인들의 당초 예상 대비 더 늦어질 것으로 예상되며 내년도 구리 가격 전망치를 종전 \$15,000에서 \$10,100으로 하향 조정한 점도 가격에는 부정적인 요소가 되었다.

내일은 미국에서 Jolt보고서와 베이지북 발표가 예정되어 있다. 시장의 관심이 물가지수에서 고용으로 다소 옮겨간 만큼, Jolt 결과에 따라 시장은 한 차례 변동성을 보일 것으로 예상되며, 베이지북을 통해 미국 경기에 대한 연준의 시각을 엿볼 수 있을 것으로 보인다.

글로벌상품영업팀: 송영우, 이호동

본 자료는 투자자의 이해를 돕기 위해 참고가 되는 정보 제공을 목적으로 하는 참고자료이며 투자정보 등의 대외제공에 관한 당사의 내부통제기준을 준수하고 있습니다. 본 자료는 당사 고객들에게 배포되는 자료로서 조사 내용은 당사의 글로벌상품영업팀에서 신뢰할 수 있는 자료와 정보를 이용하여 작성한 것이나, 당사는 그 정확성이나 완전성을 보장할 수 없습니다. 파생상품은 높은 가격변동성으로 인해 단기간에 투자원금의 전부 또는 상당부분을 손실할 수 있으며, 원금을 보장하는 상품이 아닙니다. 따라서 파생상품의 종류, 종목, 매매의 구분과 방법에 등에 관한 결정은 투자자 여러분의 판단과 책임하에 투자를 하여야 하며, 본 자료의 내용에 의거하여 행해진 일체의 투자의 결과에 대하여 어떠한 책임도 지지 않으며, 법적 분쟁에서 책임소재를 판단하기 위한 증빙자료로 사용 될 수 없습니다. 본 자료는 당사의 동의 없이 무단으로 복제/전송/인용/배포/변형/대여 및 상업적으로 이용하는 행위는 법적으로 금지되어 있습니다.