

# Daily Metal Bulletin

2024-09-02

NH선물 준법감시인 심의필 제24-02호 (2024.01.08~2025.01.10)

Consulting/ Dealing Room: (02) 3774-0311 ~ 0321

FAX: (02) 761-2264 / 2265

글로벌상품영업팀

## Base Metals

	전일 종가	금 일				변동폭	Cash - 3M		미결제약정(O/I)	
		시가	고가(B)	저가(A)	종가(A)		BID	ASK	전일	변동폭
전기동(Cash)	9,125.64	9,126.34	9,143.34	9,024.84	9,083.84	-41.80				
전기동(3M)	9,240.50	9,250.00	9,267.00	9,148.50	9,207.50	-33.00	-127.66	-123.66	280,261	-3,158
알루미늄(Cash)	2,427.65	2,429.77	2,436.77	2,391.27	2,405.77	-21.88				
알루미늄(3M)	2,449.00	2,449.50	2,456.50	2,411.00	2,425.50	-23.50	-23.73	-19.73	605,577	-5,093
아연	2,896.50	2,880.50	2,890.00	2,820.50	2,841.50	-55.00	-51.62	-49.62	219,963	18
납(연)	2,061.00	2,044.50	2,070.00	2,044.00	2,062.50	1.50	-36.00	-34.00	149,060	-268
니켈	16,740.00	16,725.00	16,745.00	16,550.00	16,670.00	-70.00	-246.04	-236.04	204,391	-51
주석	32,460.00	32,465.00	32,560.00	31,180.00	31,385.00	-1,075.00	-49.00	-39.00	18,928	246

\* Base Metal 종가는 COMEX 종료시점 기준 (LONDON 18시00분)

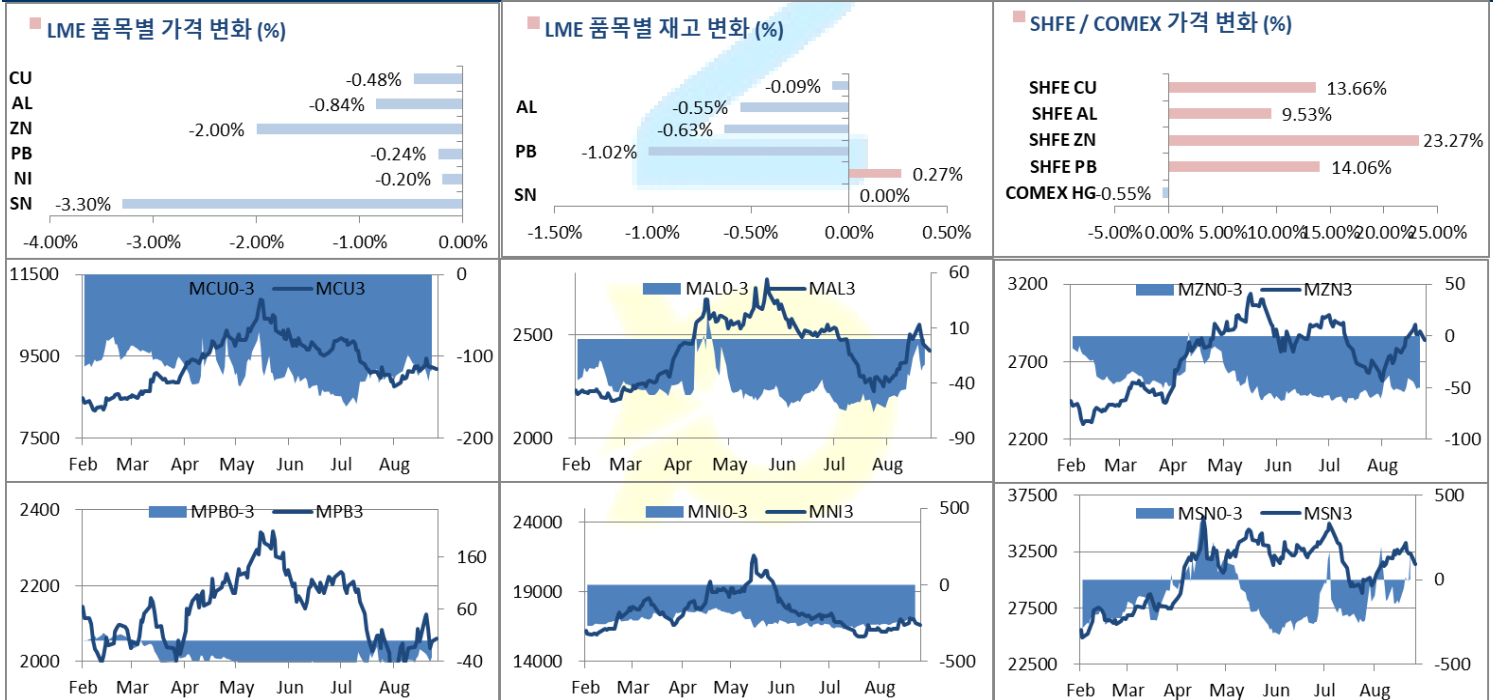
## 2. LME Official Settlement Prices (AM 2nd Ring)

	금 일		당월평균		전월평균		3. LME Evening Valuation				
	Cash	3M	Cash	Cash	3M	LME 정산가 (LONDON 17시00분)					
전기동	9034.00	9157.00	9034.00	8963.71	9085.76	Cash	3M	Sep	Oct	Nov	
알루미늄	2390.50	2415.50	2390.50	2334.33	2376.88	2402.27	2424.00	2411.52	2427.85	2420.83	
아연	2778.00	2835.00	2778.00	2709.76	2762.81	2790.38	2841.00	2801.63	2819.57	2836.07	
납(연)	2020.00	2050.00	2020.00	2002.40	2040.14	2024.50	2059.50	2031.31	2046.16	2056.76	
니켈	16445.00	16650.00	16445.00	16249.76	16495.00	16383.96	16625.00	16431.96	16508.61	16597.75	
주석	31300.00	31205.00	31300.00	31512.14	31559.52	31340.00	31384.00	31360.00	31410.00	31409.00	

## EV Metals

품목	코발트 (LME Fastmarket MB)		리튬 (LME Fastmarket MB)		LME Cobalt (Fastmarket MB)		LME Lithium (Fastmarket MB)	
	기준일	2024-09-02	기준일	2024-09-02	최근월물	3번째 월물	최근월물	3번째 월물
기준일	2024-09-02	2024-09-02	2024-09-02	2024-09-02				
만기월물	Sep24	Nov24	Sep24	Nov24				
종가	22817.84	23138.31	10550.00	10550.00				
전일대비등락	-286.61	-176.14	0.00	0.00				
등락%	-1.26%	-0.76%	0.00%	0.00%				

## LME BASE METALS PRICE



4. LME Stocks

	전일 최종재고	반입 (IN)	반출 (OUT)	금일 최종재고	변동폭	ON WRNT	CANCELLED WRNT	CW 변동폭
전기동	320925	1000	1275	320650	-275	295300	25350	250
알루미늄	852150	0	4725	847425	-4725	345300	502125	-4725
아연	244775	0	1550	243225	-1550	217575	25650	1350
납 (연)	181225	0	1850	179375	-1850	163675	15700	-1725
니켈	118998	318	0	119316	318	110388	8928	900
주석	4630	0	0	4630	0	3930	700	35

5. COMEX 재고

	08/29 재고	변동량	변동율	08/30 재고
전기동	40006	111	0.28%	40117
알루미늄	51434	0	0.00%	51434

6. SHFE/ COMEX

기준환율 USD/CNY = 7.1183

SHFE	전일	금 일				금일 SETTLE	기준환율 (\$/Ton)	변동폭	기준환율 (\$/Ton)	거래량
	SETTLE	시가	고가	저가	증가					
Shanghai Futures Exchange (SHFE)										
CU OCT4	64,930	74220	74220	73460	73800	73800	10367.64	8870.00	1246.92	93045
AL OCT4	17,945	19845	19845	19525	19655	19655	2761.19	1710.00	240.39	153763
ZN OCT4	19,340	24045	24065	23615	23840	23840	3349.11	4500.00	632.60	191700
PB OCT4	15,220	17345	17600	17125	17360	17360	2438.78	2140.00	300.84	115577
NI OCT4	163,980	131280	131330	127500	128840	128840	18099.83	-35140.00	-4939.90	175944
SN OCT4	209,330	264260	264300	256310	260220	260220	36556.48	50890.00	7154.00	104065
COMEX										
CU DEC24	4.2115	4.2175	4.2280	4.1630	4.1885	4.1885	9234.05	-0.0230	-50.71	17,572

7. SHFE-LME SPREAD

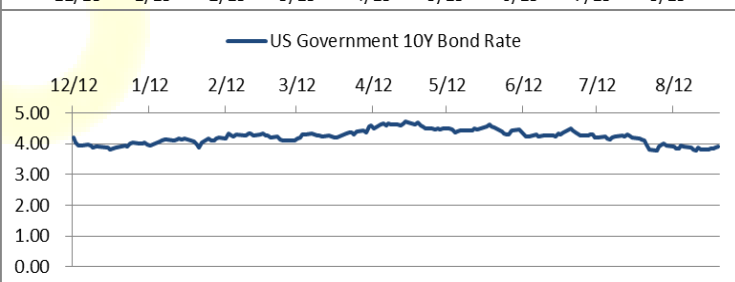
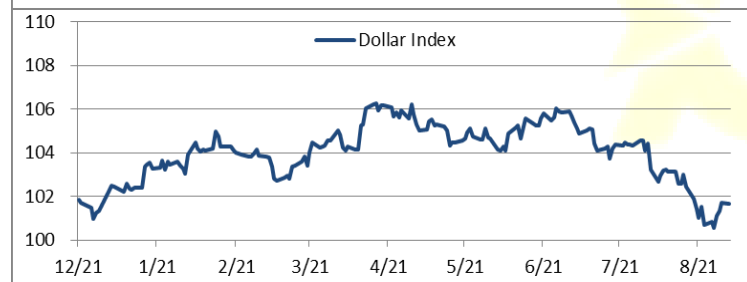
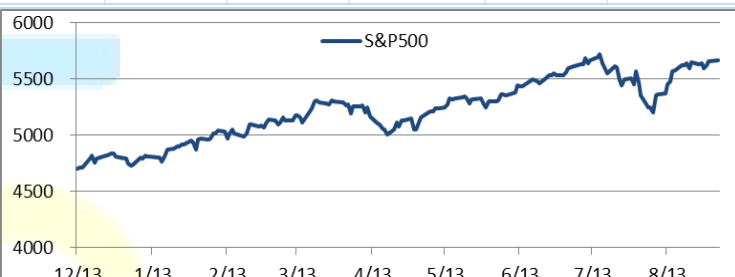
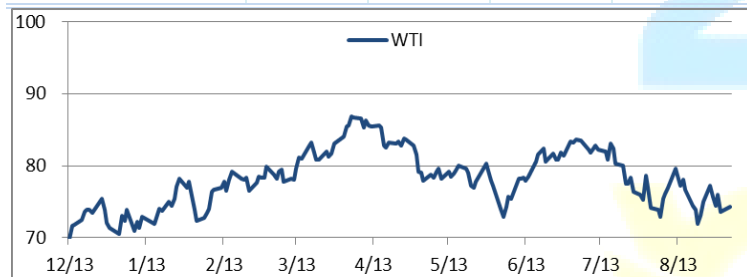
	CNY=	LME 3M (CNY)	LME 최근월물 (CNY)	증치세	LME 3M (CNY incl. 증치세)	LME 최근월물 (CNY incl. 증치세)	SHFE 3개월물	SHFE 최근월물	SHFE-LME 최근월물 (USD)
CU	7.1135	65,362	64,645	13%	73,860	73,049	73,970	73,800	105.61
AL	7.1135	17,236	17,147	13%	19,477	19,376	19,715	19,655	39.17
ZN	7.1135	20,188	19,908	13%	22,813	22,496	23,465	23,840	188.92
PB	7.1135	14,551	14,350	13%	16,442	16,216	17,210	17,360	160.87
NI	7.1135	117,764	116,391	13%	133,073	131,522	129,340	128,840	-376.97
SN	7.1135	223,399	223,229	13%	252,441	252,248	259,920	260,220	1,120.62

Market Factors

1. 주요시장 DATA

Updated at : 02:00:57 AM

	S&P	다우존스	미국채 (10Y)	WTI	달러/원	유로화	일본엔화	호주달러	남아공화	LMEX
증가	5648.40	41563.08	113	74.24	1339.67	1.1067	146.9000	0.6793	17.8710	3992.10
전일비	56.44	228.03	- 2/32	0.69	0.97	0.0017	0.67	0.00	0.04	-39.5000
%CHG	1.01 %	0.55 %	-0.04 %	0.94 %	0.07 %	0.15 %	0.46 %	0.50 %	0.21 %	-0.99 %



Precious Metals

1. Spot Precious Metals (LBMA/ LPPM)

(단위: USD)

	SPOT			LBMA / LPPM Price(구 London Fix)	
	현재가 (ASK)	고가	저가	AM	PM
	GOLD	2500.65	2507.19	2490.34	
SILVER	28.550	28.970	28.331		
PLATINUM	934.52	932.40	924.95	930.00	928.00
PALLADIUM	984.14	978.65	966.83	972.00	976.00

2. COMEX Futures

(단위: USD)

	시가 (OPEN)	고가 (HIGH)	저가 (LOW)	종가 (CLOSE)	변동폭 (CHG)	거래량 (VOL)	미결제 약정(O/I)		거래소 재고	
							금일	변동폭	금일재고	변동폭
							GOLD DEC24	2536	2539.50	2522.10
SILVER DEC24	29.24	29.35	28.70	28.90	-0.25	25230	117830	748	306367413	787437
PLATINUM OCT24	932	934.60	925.60	932.50	0.30	8524	65040	1276	150986	0
PALLADIUM DEC24	963	974.00	958.00	973.50	10.70	1355	22428	-440	43893	0

3. TOCOM Futures

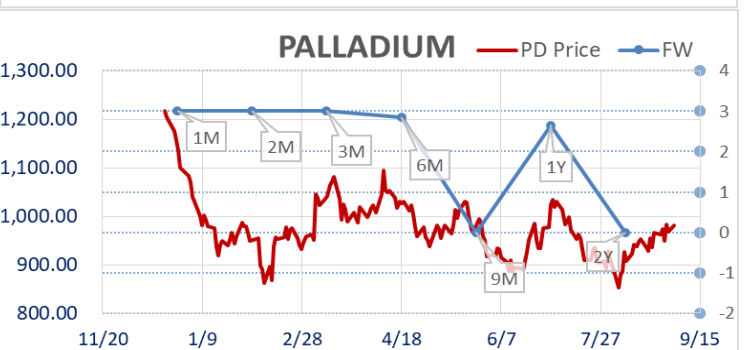
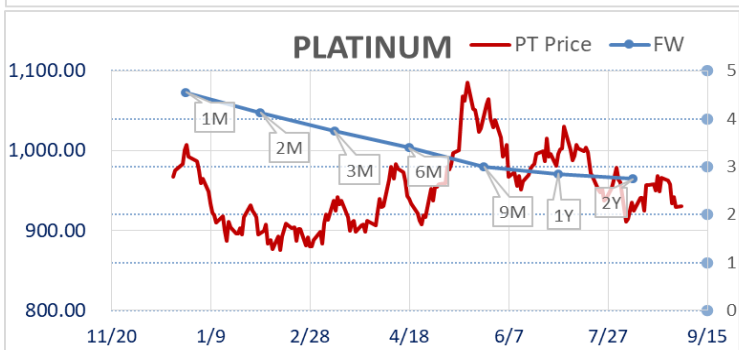
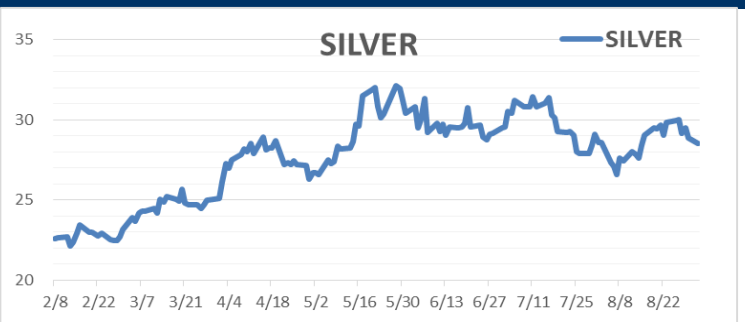
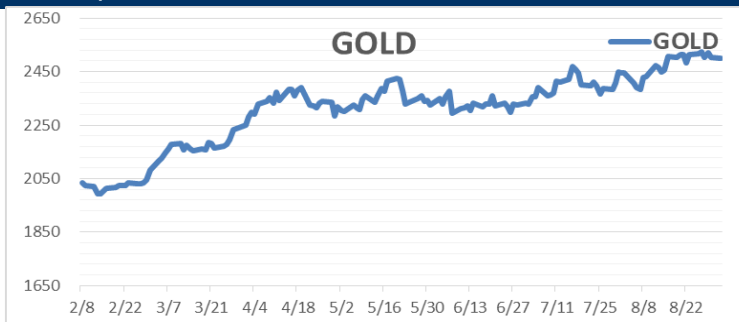
(단위: JPY)

	시가 (OPEN)	고가 (HIGH)	저가 (LOW)	종가 (CLOSE)	변동폭 (CHG)	거래량 (VOL)	미결제 약정(O/I)	
							금일	변동폭
							#VALUE!	11788.0
SILVER AUG25	0.0	0.0	0.0	0.0	0.0	0	2	1
#VALUE!	4366	4399	4362	4390	29	1157	2833	809
#VALUE!	0	0	0	0	0	0	0	0

4. SHFE Futures

SHFE	전일	금 일				금일 (\$/Toz)	변동폭 (\$/Toz)	거래량		
	SETTLE	시가	고가	저가	종가	SETTLE				
	SHFE GOLD SEP4	444.54	574.4	574.4	569.22	571.56	571.56	80.29	127.02	573.69

LBMA/LPPM PRECIOUS METAL PRICES



### Top News

1. 인도의 무역부(Trade Ministry)는 자국 내에서 충분한 생산 능력이 있음에도 불구하고, 중국에서 수입된 알루미늄 포일의 물량이 급증하여 인도 시장 점유율의 거의 3분의 1을 차지하자, 중국산 알루미늄 포일에 대해 반덤핑 관세를 부과할 것을 권고했다.
2. Sibanye Stillwater는 미국 자산에서 4억 2천만 달러에 달하는 손상 차손으로 인해 상반기에 손실을 기록할 것이라고 밝혔는데, 손상 차손에는 팔라듐 가격의 하락이 주된 원인인 것으로 보인다. 동사는 팔라듐을 생산하는 미국 광산 두 곳에서 자산 손상으로 인해 수익에 영향을 받았다고 밝혔는데, 2024년 상반기 동안 동사의 미국 사업부는 팔라듐과 플래티넘을 총 238,139온스 생산했다.

### 금일 주요 경제지표

- 중국 8월 제조업 PMI	발표:	49.7	예상:	49.2	이전:	49.3
- 중국 8월 차이신 제조업 PMI	발표:	51.0	예상:	49.0	이전:	49.2

### 명일 주요 경제지표

- 미국 8월 S&P 제조업 PMI	발표:		예상:	48.1	이전:	48.0
- 미국 8월 ISM 제조업지수	발표:		예상:	47.5	이전:	46.8

### Comment

#### -비철금속, 중국 경기 우려에 6대 품목 모두 약세 마감

금일 비철금속시장은 6대 품목 모두 약세를 나타내며 하루를 마감했다. 미국이 노동절 휴일을 맞으며 시장이 다소 얕아진 가운데, 주말 사이 중국에서 전해진 제조업 PMI가 여전히 수축 국면을 이어가고 있음이 확인되면서 비철시장에도 부정적인 영향을 주었다. 구리가 0.6% 가량 내리며 톤당 \$9,200선에 위치하고 있으며 알루미늄이 1% 가까이 하락해 2주래 저점까지 밀리는 모습을 보여주었다. AMT의 Dan Smith는 8월 말부터 알루미늄 홀더들이 포지션 청산에 나서고 있으며, 모멘텀을 판단하여 주문을 내는 알고리즘 기반 프로그램도 알루미늄 매도로 전환한 영향에 약세가 짙은 상황이라고 설명했다. 한편 Yunnan 지방 주식 제련소들이 정기 유지보수에 나서면서 지난 금요일 주식의 현물 프리미엄이 크게 올랐었으나, 오늘 가격이 3.5% 하락한 탓에 하루만에 수급 우러가 한 풀 꺾이며 금일 정산가 기준 다시금 현물 디스카운트로 전환하는 모습을 보여주었다.

내일은 미국에서 제조업 지표 발표가 예정되어 있으며, 연준의 베이지북 공개와 더불어 주 후반에는 미국의 고용지표 발표도 예정되어 있다. 발표되는 지표들이 연준의 금리 인하 시기에 영향을 줄 수 있으며 비철시장도 발표되는 결과를 면밀히 살필 것으로 예상된다. 최근 중국을 향한 주요국들의 무역 제재 움직임이 한층 강화되고 있다. 미국이 동맹국들을 향해 무역 제재 동참을 독려하고 있으며, 중국은 보복에 나서겠다고 강대강 대치를 예고하고 있다. 2018년에 있었던 미중간 무역 분쟁에서 비철시장도 자유롭지 못했던 바, 관련된 소식들도 당분간은 꼼꼼히 살펴야 할 것으로 사료된다.

글로벌상품영업팀: 송영우, 이호동

본 자료는 투자자의 이해를 돕기 위해 참고가 되는 정보 제공을 목적으로 하는 참고자료이며 투자정보 등의 대외제공에 관한 당사의 내부통제기준을 준수하고 있습니다. 본 자료는 당사 고객들에게 배포되는 자료로서 조사 내용은 당사의 글로벌상품영업팀에서 신뢰할 수 있는 자료와 정보를 이용하여 작성한 것이나, 당사는 그 정확성이나 완전성을 보장할 수 없습니다. 파생상품은 높은 가격변동성으로 인해 단기간에 투자원금의 전부 또는 상당부분을 손실할 수 있으며, 원금을 보장하는 상품이 아닙니다. 따라서 파생상품의 종류, 종목, 매매의 구분과 방법에 등에 관한 결정은 투자자 여러분들의 판단과 책임하에 투자를 하여야 하며, 본 자료의 내용에 의거하여 행해진 일체의 투자의 결과에 대하여 어떠한 책임도 지지 않으며, 법적 분쟁에서 책임소재를 판단하기 위한 증빙자료로 사용될 수 없습니다. 본 자료는 당사의 동의 없이 무단으로 복제/전송/인용/배포/변형/대여 및 상업적으로 이용하는 행위는 법적으로 금지되어 있습니다.