

Daily Metal Bulletin

2024-08-30

NH선물 준법감시인 심의필 제24-02호 (2024.01.08~2025.01.10)

Consulting/ Dealing Room: (02) 3774-0311 ~ 0321

FAX: (02) 761-2264 / 2265

글로벌상품영업팀

Base Metals

	전일 증가	금 일				변동폭	Cash - 3M		미결제약정(O/I)	
		시가	고가(B)	저가(A)	종가(A)		BID	ASK	전일	변동폭
전기동(Cash)	9,153.64	9,134.14	9,267.14	9,110.14	9,125.64	-28.00				
전기동(3M)	9,270.00	9,249.00	9,382.00	9,225.00	9,240.50	-29.50	-118.86	-114.86	283,419	-1,451
알루미늄(Cash)	2,444.85	2,438.65	2,476.65	2,419.15	2,427.65	-17.20				
알루미늄(3M)	2,467.50	2,460.00	2,498.00	2,440.50	2,449.00	-18.50	-25.35	-21.35	610,670	31
아연	2,880.00	2,880.00	2,929.50	2,876.00	2,896.50	16.50	-51.28	-49.28	219,945	-3,270
납(연)	2,040.50	2,040.50	2,072.00	2,038.00	2,061.00	20.50	-32.69	-30.69	149,328	392
니켈	16,990.00	17,000.00	17,130.00	16,710.00	16,740.00	-250.00	-232.26	-222.26	204,442	-618
주석	32,305.00	32,200.00	32,610.00	32,190.00	32,460.00	155.00	155.00	165.00	18,682	150

* Base Metal 증가는 COMEX 종료시점 기준 (LONDON 18시00분)

2. LME Official Settlement Prices (AM 2nd Ring)

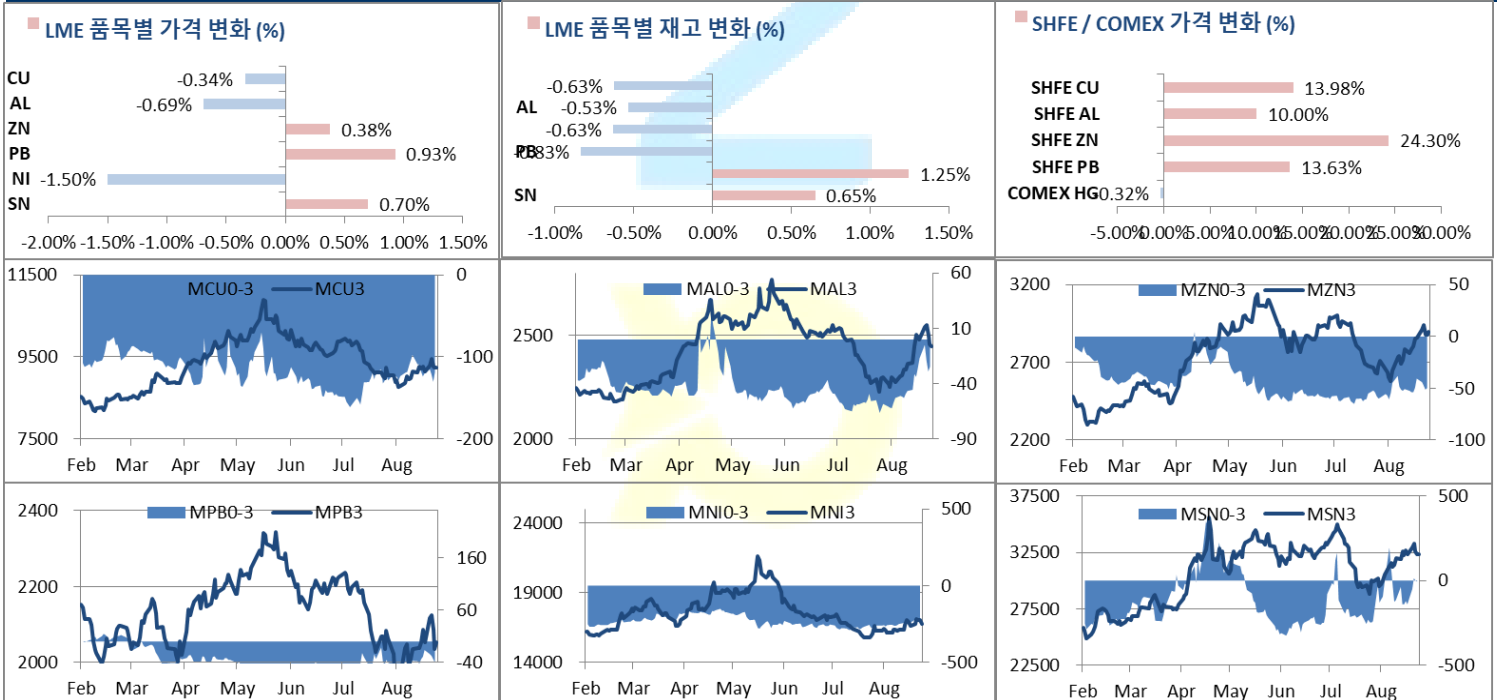
	금 일		당월평균		전월평균		3. LME Evening Valuation				
	Cash	3M	Cash	Cash	3M	Cash	3M	Sep	Oct	Nov	
전기동	9215.00	9330.00	8963.71	8963.71	9085.76	9118.14	9235.00	9142.77	9186.30	9229.68	
알루미늄	2463.50	2486.00	2334.33	2334.33	2376.88	2423.65	2447.00	2433.90	2449.73	2445.25	
아연	2862.00	2915.00	2709.76	2709.76	2762.81	2846.72	2897.00	2858.72	2876.43	2893.67	
납(연)	2026.50	2067.00	2002.40	2002.40	2040.14	2021.31	2053.00	2027.29	2040.65	2051.27	
니켈	16820.00	17030.00	16249.76	16249.76	16495.00	16538.74	16766.00	16589.74	16659.79	16746.79	
주석	32425.00	32550.00	31512.14	31512.14	31559.52	32506.00	32346.00	32531.00	32546.00	32496.00	

3. LME Evening Valuation

EV Metals

품목	코발트 (LME Fastmarket MB)		리튬 (LME Fastmarket MB)		LME Cobalt (Fastmarket MB)		LME Lithium (Fastmarket MB)	
	기준일	2024-08-30	기준일	2024-08-30	최근월물	3번째 월물	최근월물	3번째 월물
기준일	2024-08-30	2024-08-30	2024-08-30	2024-08-30				
만기월물	Aug24	Oct24	Aug24	Oct24				
증가	23479.23	23209.45	10950.00	10550.00				
전일대비등락	-15.75	-44.09	1.43	0.00				
등락%	-0.07%	-0.19%	0.01%	0.00%				

LME BASE METALS PRICE



4. LME Stocks

	전일 최종재고	반입 (IN)	반출 (OUT)	금일 최종재고	변동폭	ON WRNT	CANCELLED WRNT	CW 변동폭
전기동	322950	150	2175	320925	-2025	295825	25100	-2025
알루미늄	856725	0	4575	852150	-4575	345300	506850	-4575
아연	246325	0	1550	244775	-1550	220475	24300	1625
납 (연)	182750	0	1525	181225	-1525	163800	17425	-2475
니켈	117534	1488	24	118998	1464	110970	8028	-24
주석	4600	50	20	4630	30	3965	665	5

5. COMEX 재고

	08/28 재고	변동량	변동율	08/29 재고
전기동	39030	976	2.50%	40006
알루미늄	51434	0	0.00%	51434

6. SHFE/ COMEX

기준환율 USD/CNY = 7.0915

SHFE	전일		금 일				금일 SETTLE	기준환율 (\$/Ton)	변동폭	(\$/Ton)	거래량
	SETTLE	시가	고가	저가	종가						
Shanghai Futures Exchange (SHFE)											
								(단위:CNY)			
CU OCT4	64,930	73820	74480	73550	74010	74010	10436.44	9080.00	1280.89	107316	
AL OCT4	17,945	19660	19885	19625	19740	19740	2783.61	1795.00	253.22	150625	
ZN OCT4	19,340	23995	24180	23925	24040	24040	3389.97	4700.00	663.02	197750	
PB OCT4	15,220	17380	17390	17195	17295	17295	2438.84	2075.00	292.72	82262	
NI OCT4	163,980	131500	132290	131020	131570	131570	18553.20	-32410.00	-4572.00	128200	
SN OCT4	209,330	263790	264960	260900	262920	262920	37075.37	53590.00	7559.81	101053	
COMEX											
CU DEC24	4.2225	4.2085	4.2780	4.2000	4.2085	4.2085	9278.14	-0.0140	-30.86	43,556	

7. SHFE-LME SPREAD

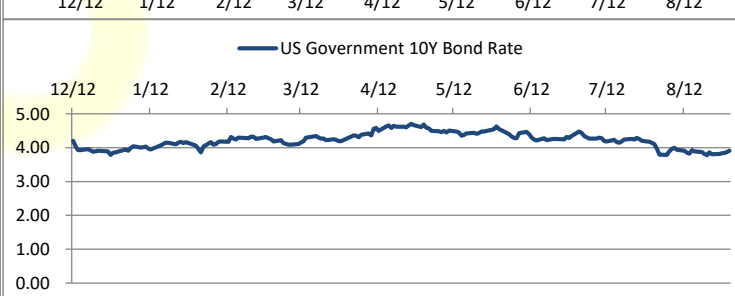
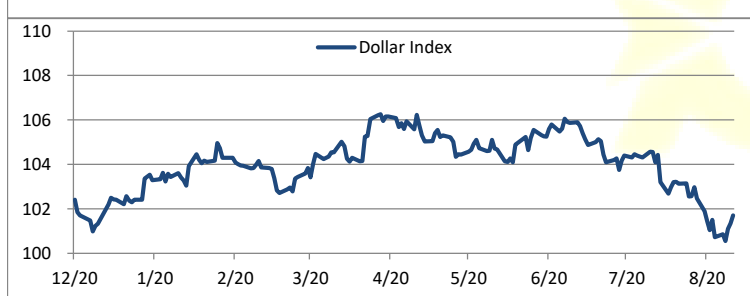
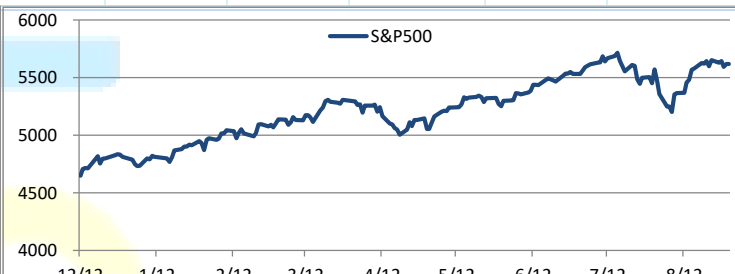
	CNY=	LME 3M (CNY)	LME 최근월물 (CNY)	증치세	LME 3M (CNY incl. 증치세)	LME 최근월물 (CNY incl. 증치세)	SHFE 3개월물	SHFE 최근월물	SHFE-LME 최근월물 (USD)
CU	7.0888	66,188	65,534	13%	74,793	74,054	74,130	74,010	-6.18
AL	7.0888	17,655	17,562	13%	19,950	19,845	19,775	19,740	-14.79
ZN	7.0888	20,667	20,396	13%	23,354	23,048	23,880	24,040	140.01
PB	7.0888	14,553	14,371	13%	16,445	16,239	17,205	17,295	148.93
NI	7.0888	121,041	119,792	13%	136,777	135,365	131,840	131,570	-535.31
SN	7.0888	230,386	231,697	13%	260,336	261,818	263,330	262,920	155.44

Market Factors

1. 주요시장 DATA

Updated at : 02:00:04 AM

	S&P	다우존스	미국채 (10Y)	WTI	달러/원	유로화	일본엔화	호주달러	남아공화	LME
종가	5588.09	41257.90	113 2/32	73.69	1338.70	1.1050	146.2300	0.6759	17.8330	4031.60
전일비	-3.87	-77.15	- 9/32	-2.22	5.43	-0.0032	1.21	0.00	0.05	-5.1000
%CHG	-0.07 %	-0.19 %	-0.23 %	-2.92 %	0.41 %	-0.29 %	0.83 %	-0.65 %	0.30 %	-0.13 %



Precious Metals

1. Spot Precious Metals (LBMA/ LPPM)

(단위: USD)

	SPOT			LBMA / LPPM Price(구 London Fix)	
	현재가 (ASK)	고가	저가	AM	PM
	GOLD	2497.93	2526.82	2496.93	
SILVER	28.760	29.587	28.718		
PLATINUM	931.50	950.40	930.35	944.00	940.00
PALLADIUM	971.50	994.25	964.75	986.00	980.00

2. COMEX Futures

(단위: USD)

	시가 (OPEN)	고가 (HIGH)	저가 (LOW)	종가 (CLOSE)	변동폭 (CHG)	거래량 (VOL)	미결제 약정(O/I)		거래소 재고	
							금일	변동폭	금일재고	변동폭
GOLD DEC24	2554	2560.10	2529.20	2530.00	-30.30	140369	424455	5691	17183912	0
SILVER SEP24	29.38	29.56	28.72	28.72	-0.84	438	4553	-5043	307154850	642828
PLATINUM OCT24	944	953.50	931.50	932.80	-13.40	15301	63764	-1133	150986	0
PALLADIUM SEP24	979	989.00	973.00	974.00	1.50	77	144	-555	43893	0

3. TOCOM Futures

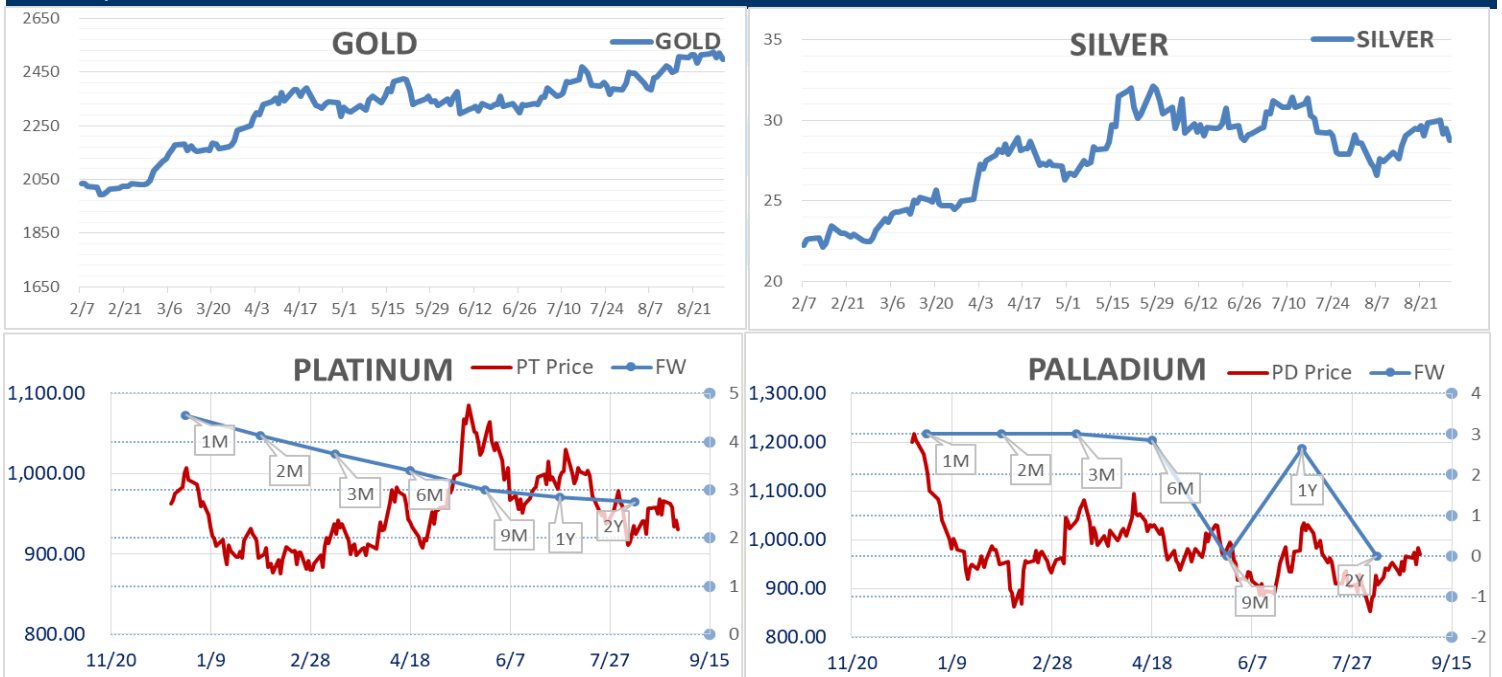
(단위: JPY)

	시가 (OPEN)	고가 (HIGH)	저가 (LOW)	종가 (CLOSE)	변동폭 (CHG)	거래량 (VOL)	미결제 약정(O/I)	
							금일	변동폭
#VALUE!	11778.0	11846.0	11772.0	11788.0	25.0	8334	4424	989
SILVER AUG25	0.0	0.0	0.0	0.0	0.0	0	1	1
#VALUE!	4418	4433	4365	4387	-24	2106	2024	498
#VALUE!	0	0	0	0	0	0	0	0

4. SHFE Futures

SHFE	전일	금 일				금일 (\$/Toz)	변동폭 (\$/Toz)	거래량	
	SETTLE	시가	고가	저가	종가	SETTLE			
SHFE GOLD SEP4	444.54	573.3	576.98	572.88	574.8	81.05	130.26	590.55	208353

LBMA/LPPM PRECIOUS METAL PRICES



Top News

1. BHP는 호주 South Australia 주의 Olympic Dam 지역의 Copper Smelter와 Refinery 확장에 박차를 가하고 있다. BHP는 South Australia 주가 확장에 대한 등록 및 평가 절차에 들어갔다고 밝혔다. BHP는 글로벌 시장이 그린 에너지로 넘어가는 과정에서 핵심적인 역할을 할 것으로 기대되는 Copper 생산 증대를 위한 노력에 심혈을 기울이고 있는 상황이다. South Australia 주의 BHP 담당자인 Anna Wiley는 South Australia 주에서 Copper 생산 증대 작업은 이미 진행 중이며 2030년 중반에는 현재 생산량의 2배까지 생산량을 끌어 올릴 것이라고 발언하였다.

2. 금일 발표된 주간 상해 재고는 다음과 같다.

	DELIVERABLE			ON WARRANT	
	Change (Tonnes)	₩	This week (Tonnes)	Change (Tonnes)	This week (Tonnes)
Copper	-9,317	-3.7	241,745	-9,331	135,040
Aluminium	-1,478	-0.5	289,920	-874	200,081
Zinc	-872	-1.0	84,566	-1,854	32,643
Lead	+2,172	+9.2	25,851	-1,530	5,569
Nickel	+1,291	+6.1	22,612	+388	18,535
Tin	+302	+2.9	10,811	+137	9,676

금일 주요 경제지표

- 유로존 8월 CPI YY	발표:	2.20%	예상:	2.20%	이전:	2.60%
- 유로존 7월 실업률	발표:	6.40%	예상:	6.50%	이전:	6.50%
- 미국 7월 PCE 물가 지수 YY	발표:	2.50%	예상:	2.50%	이전:	2.50%
- 미국 7월 근원 PCE 물가 지수 YY	발표:	2.60%	예상:	2.70%	이전:	2.60%
- 미국 8월 미시간대 소비자 신뢰 지수	발표:	67.9	예상:	68.0	이전:	67.8

명일 주요 경제지표

- 중국 8월 제조업 PMI	발표:		예상:	49.5	이전:	49.4
-----------------	-----	--	-----	------	-----	------

Comment

- 뉴욕 증시, '빅 컷' 가능성 하락에 혼조세
- 비철금속, 중국의 경기 부양책 소식에도 혼조세

금일 뉴욕 증시는 다우는 -0.3% 하락하고, 나스닥은 0.1% 상승하는 등 혼조 출발했다. 최근 물가 지표들이 연달아 예상치를 하회하였으나, 금일 발표된 물가 지수는 대부분 예상치에 부합하거나, 약간 하회하는 수준에 그쳤다. 7월 연율화 PCE 물가는 예상치에 부합한 2.5%였고, 7월 연율화 근원 PCE 물가지수는 예상치보다 0.1%p 낮은 2.6%를 기록했다. 이러한 지표의 발표에 대해 전문가들은 물가 수치가 월가의 예상보다 눈에 띄게 낮게 나오기를 바랐던 시장 참가자들의 기대에는 미치지 못했다고 평가했다. 또한 9월 50bp 금리 인하 가능성이 한 걸음 멀어졌다고 언급하였다. 이에 따라 CME FedWatch의 50bp 금리 인하 확률은 전일 대비 약 3%p 하락한 30.5%로 변경되었다. 한편, 유가는 WTI 기준 2.65% 하락한 배럴당 \$73.9 수준을 보이고 있고, 미 10년물 국채 금리는 전일 대비 소폭 상승한 3.89 선에서 거래되고 있다.

금일 비철금속 시장은 중국 정부의 부동산 지원 정책 발표에도 혼조세를 보였다. 장 중반 중국 정부가 최대 5.4조 달러에 달하는 주택담보대출의 재용자를 고려하고 있다는 소식이 발표된 이후 구리는 한 때 \$9,380까지 상승했다. Saxo Bank의 Ole Hansen은 중국 정부의 조치가 소비자 신뢰 상승에 도움을 줄 수 있고, 가계 소비를 촉진할 것이라고 언급했다. 그러나 30일 오후 10시경 물가 지표들이 발표되면서 시장의 분위기가 다소 반전 되었다. 예상치에 부합하는 PCE 지표 결과는 전일의 긍정적인 미국 GDP 결과에 맞물려 강달러 기조를 야기했고, 달러는 인덱스 기준 101.3에서 101.7까지 약 0.4% 상승했다. 달러의 강세에 구리와 알루미늄은 오늘의 상승폭을 모두 내어주고 약보합권에 머무는 모습을 보이고 있다.

글로벌상품영업팀: 정지호, 강종찬

본 자료는 투자자의 이해를 돕기 위해 참고가 되는 정보 제공을 목적으로 하는 참고자료이며 투자정보 등의 대외제공에 관한 당사의 내부통제기준을 준수하고 있습니다. 본 자료는 당사 고객들에게 배포되는 자료로서 조사 내용은 당사의 글로벌상품영업팀에서 신뢰할 수 있는 자료와 정보를 이용하여 작성한 것이나, 당사는 그 정확성이나 완전성을 보장할 수 없습니다. 파생상품은 높은 가격변동성으로 인해 단기간에 투자원금의 전부 또는 상당부분을 손실할 수 있으며, 원금을 보장하는 상품이 아닙니다. 따라서 파생상품의 종류, 종목, 매매의 구분과 방법에 등에 관한 결정은 투자자 여러분들의 판단과 책임하에 투자를 하여야 하며, 본 자료의 내용에 의거하여 행해진 일체의 투자의 결과에 대하여 어떠한 책임도 지지 않으며, 법적 분쟁에서 책임소재를 판단하기 위한 증빙자료로 사용 될 수 없습니다. 본 자료는 당사의 동의 없이 무단으로 복제/전송/인용/배포/변형/대여 및 상업적으로 이용하는 행위는 법적으로 금지되어 있습니다.