

# Daily Metal Bulletin

2024-08-29

NH선물 준법감시인 심의필 제24-02호 (2024.01.08~2025.01.10)

Consulting/ Dealing Room: (02) 3774-0311 ~ 0321

FAX: (02) 761-2264 / 2265

글로벌상품영업팀

## Base Metals

	전일 종가	금 일				변동폭	Cash - 3M		미결제약정(O/I)	
		시가	고가(B)	저가(A)	종가(A)		BID	ASK	전일	변동폭
전기동(Cash)	9,125.97	9,121.64	9,207.14	9,060.64	9,153.64	27.67				
전기동(3M)	9,254.50	9,238.00	9,323.50	9,177.00	9,270.00	15.50	-120.36	-116.36	284,870	1,409
알루미늄(Cash)	2,460.93	2,463.85	2,463.85	2,427.35	2,444.85	-16.08				
알루미늄(3M)	2,488.00	2,486.50	2,486.50	2,450.00	2,467.50	-20.50	-26.65	-22.65	610,639	-5,087
아연	2,879.00	2,872.00	2,905.00	2,856.00	2,880.00	1.00	-50.80	-48.80	223,215	3,814
납(연)	2,075.00	2,071.00	2,080.50	2,032.50	2,040.50	-34.50	-41.18	-39.18	148,936	-1,747
니켈	16,995.00	17,005.00	17,050.00	16,910.00	16,990.00	-5.00	-231.89	-221.89	205,060	1,272
주석	32,430.00	32,400.00	32,585.00	32,000.00	32,305.00	-125.00	-10.99	-0.99	18,532	-318

\* Base Metal 종가는 COMEX 종로시점 기준 (LONDON 18시00분)

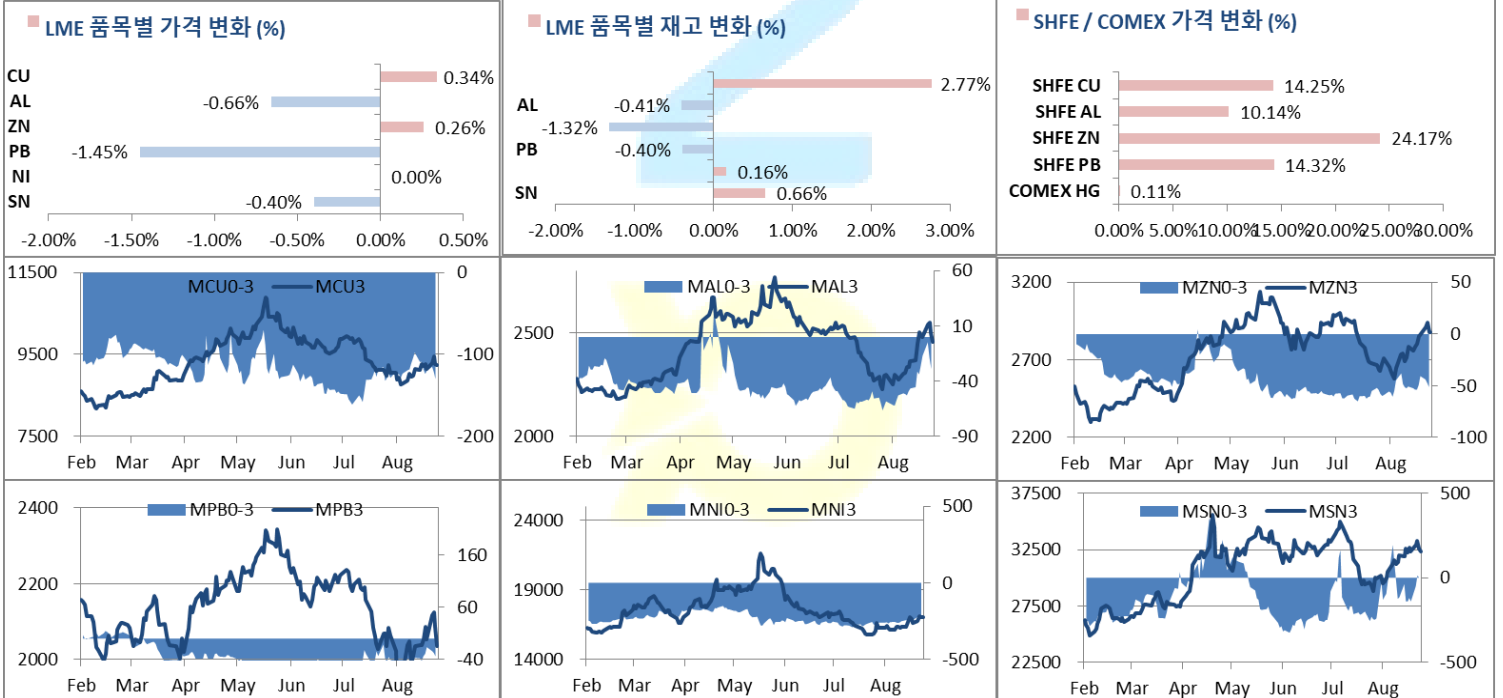
## 2. LME Official Settlement Prices (AM 2nd Ring)

	금 일		당월평균		전월평균		3. LME Evening Valuation				
	Cash	3M	Cash	Cash	3M	LME 정산가 (LONDON 17시00분)					
						Cash	3M	Sep	Oct	Nov	
전기동	9116.00	9238.50	8951.15	9393.57	9536.33	9125.64	9244.00	9152.64	9195.95	9238.07	
알루미늄	2437.50	2466.00	2327.88	2362.30	2417.02	2432.85	2457.50	2444.62	2462.37	2456.15	
아연	2820.00	2875.00	2702.15	2785.20	2844.96	2828.20	2878.00	2840.20	2857.93	2875.18	
납(연)	2013.00	2053.00	2001.20	2114.35	2155.43	1995.32	2035.50	2001.82	2016.46	2033.71	
니켈	16735.00	16930.00	16221.25	16396.30	16679.57	16776.11	17003.00	16827.11	16901.04	16986.04	
주석	32545.00	32495.00	31466.50	32003.91	32115.00	32339.01	32345.00	32370.01	32385.01	32395.01	

## EV Metals

품목	코발트 (LME Fastmarket MB)		리튬 (LME Fastmarket MB)		LME Cobalt (Fastmarket MB)		LME Lithium (Fastmarket MB)	
	기준일	2024-08-29	기준일	2024-08-29	최근월물	3번째 월물	최근월물	3번째 월물
기준일	2024-08-29	2024-08-29	2024-08-29	2024-08-29				
만기월물	Aug24	Oct24	Aug24	Oct24				
종가	23494.98	23253.54	10948.57	10550.00				
전일대비등락	0.00	0.00	0.00	0.00				
등락%	0.00%	0.00%	0.00%	0.00%				

## LME BASE METALS PRICE



4. LME Stocks

	전일 최종재고	반입 (IN)	반출 (OUT)	금일 최종재고	변동폭	ON WRNT	CANCELLED WRNT	CW 변동폭
전기동	314250	11325	2625	322950	8700	295825	27125	-2625
알루미늄	860225	0	3500	856725	-3500	345300	511425	-3500
아연	249625	0	3300	246325	-3300	223650	22675	-3050
납 (연)	183475	950	1675	182750	-725	162850	19900	-675
니켈	117348	360	174	117534	186	109482	8052	-114
주석	4570	50	20	4600	30	3940	660	-15

5. COMEX 재고

	08/27 재고	변동량	변동율	08/28 재고
전기동	37686	1344	3.57%	39030
알루미늄	62259	-10825	-17.39%	51434

6. SHFE/ COMEX

기준환율 USD/CNY = 7.0980

SHFE	전일	금 일				금일 SETTLE	기준환율 (\$/Ton)	변동폭	기준환율 (\$/Ton)	거래량
	SETTLE	시가	고가	저가	종가					
Shanghai Futures Exchange (SHFE)										
		(단위:CNY)								
CU OCT4	64,930	74250	74530	73750	74180	74180	10450.83	9250.00	1303.20	98457
AL OCT4	17,945	19845	19925	19640	19765	19765	2784.59	1820.00	256.41	183951
ZN OCT4	19,340	23915	24175	23845	24015	24015	3383.35	4675.00	658.65	214565
PB OCT4	15,220	17310	17505	17275	17400	17400	2451.39	2180.00	307.13	73849
NI OCT4	163,980	130620	132240	130500	131570	131570	18536.21	-32410.00	-4566.14	111770
SN OCT4	209,330	264200	265360	260860	263620	263620	37140.04	54290.00	7648.74	104032
COMEX										
CU DEC24	4,2180	4,2130	4,2500	4,1765	4,2225	4,2225	9309.01	0.0045	9.92	49,876

7. SHFE-LME SPREAD

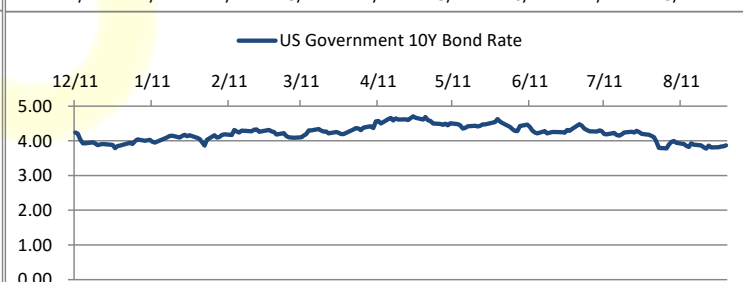
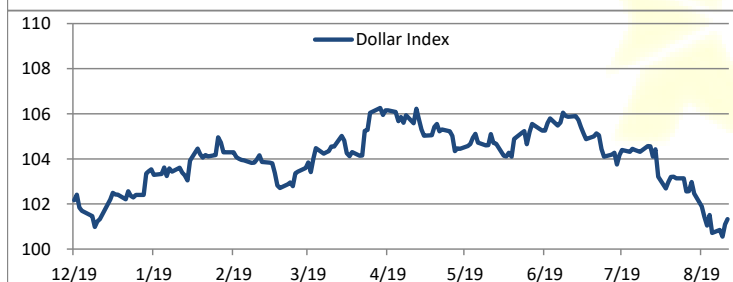
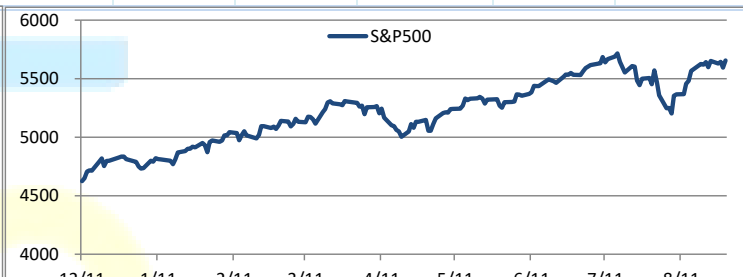
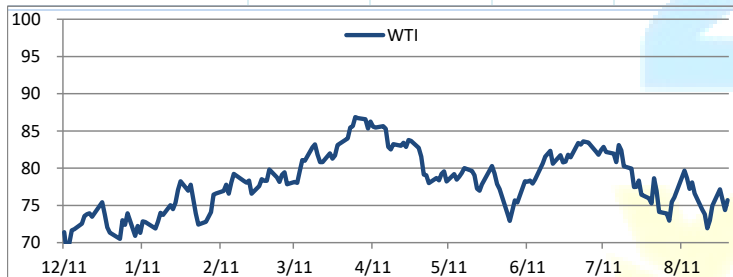
	CNY=	LME 3M (CNY)	LME 최근월물 (CNY)	증치세	LME 3M (CNY incl. 증치세)	LME 최근월물 (CNY incl. 증치세)	SHFE 3개월물	SHFE 최근월물	SHFE-LME 최근월물 (USD)
CU	7.0979	65,915	65,266	13%	74,484	73,751	74,260	74,180	60.47
AL	7.0979	17,603	17,511	13%	19,891	19,788	19,795	19,765	-3.22
ZN	7.0979	20,524	20,255	13%	23,192	22,888	23,875	24,015	158.71
PB	7.0979	14,696	14,457	13%	16,607	16,337	17,305	17,400	149.82
NI	7.0979	120,913	119,664	13%	136,631	135,221	131,830	131,570	-514.33
SN	7.0979	229,582	229,759	13%	259,427	259,628	263,890	263,620	562.45

Market Factors

1. 주요시장 DATA

Updated at : 02:00:06 AM

	S&P	다우존스	미국채 (10Y)	WTI	달러/원	유로화	일본엔화	호주달러	남아공화	LME
종가	5645.40	41552.99	113 12/32	75.63	1333.27	1.1082	145.0200	0.6803	17.7790	4036.70
전일비	53.22	461.57	- 6/32	1.11	-3.41	-0.0033	0.28	0.00	-0.05	-22.4000
%CHG	0.95 %	1.12 %	-0.15 %	1.49 %	-0.26 %	-0.30 %	0.19 %	0.40 %	-0.30 %	-0.55 %



Precious Metals

1. Spot Precious Metals (LBMA/ LPPM)

(단위: USD)

	SPOT			LBMA / LPPM Price(구 London Fix)	
	현재가 (ASK)	고가	저가	AM	PM
	GOLD	2525.70	2526.59	2503.86	
SILVER	29.506	29.690	29.126		
PLATINUM	945.80	949.70	934.25	941.00	941.00
PALLADIUM	986.25	987.00	947.36	951.00	957.00

2. COMEX Futures

(단위: USD)

	시가 (OPEN)	고가 (HIGH)	저가 (LOW)	종가 (CLOSE)	변동폭 (CHG)	거래량 (VOL)	미결제 약정(O/I)		거래소 재고	
							금일	변동폭	금일재고	변동폭
							GOLD DEC24	2539	2560.10	2536.50
SILVER SEP24	29.11	29.66	29.11	29.50	0.29	6880	9596	-10056	306512022	580484
PLATINUM OCT24	938	952.50	935.70	946.60	9.30	14810	64897	781	150986	0
PALLADIUM SEP24	934	975.00	932.50	973.00	39.10	766	699	-2061	43893	0

3. TOCOM Futures

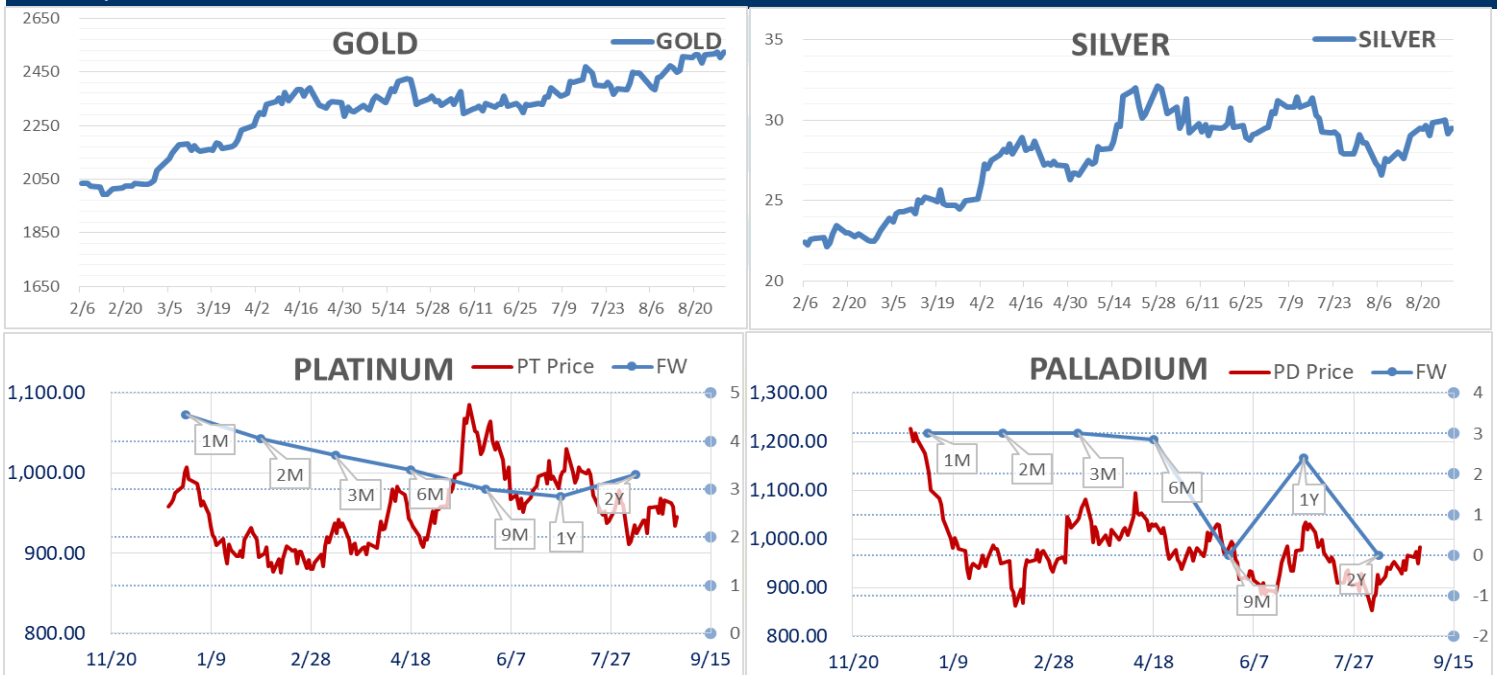
(단위: JPY)

	시가 (OPEN)	고가 (HIGH)	저가 (LOW)	종가 (CLOSE)	변동폭 (CHG)	거래량 (VOL)	미결제 약정(O/I)	
							금일	변동폭
							#VALUE!	11760.0
SILVER AUG25	138.0	138.0	138.0	138.0	0.0	1	0	0
#VALUE!	4396	4439	4365	4407	21	1403	1526	1012
#VALUE!	0	0	0	0	0	0	0	0

4. SHFE Futures

SHFE	전일		금 일				금일 (\$/Toz)	변동폭 (\$/Toz)	거래량	
	SETTLE	시가	고가	저가	종가					
	SHFE GOLD SEP4	444.54	574	577.1	572.84	575.48				575.48

LBMA/LPPM PRECIOUS METAL PRICES



**Top News**

1. 러시아의 Rusal이 상반기 조정 순이익이 전년 대비 42% 증가한 것으로 알려졌다. 회사는 러시아 우크라이나 전쟁으로 인해 서방 국가의 수요가들이 러시아산 Aluminum을 구매하기 꺼리면서 어려움을 겪고 있었다. 지난 4월 LME는 러시아산 Aluminum, Copper와 Nickel에 대한 금지 조치를 발표하였다. 이는 미국과 영국이 상기 품목에 대한 제재를 한 것에 발 맞춘 것이다. 하지만 Rusal은 중국으로의 수출이 역대 최고치를 경신하였고 러시아 시장 역시 전쟁 전의 수요를 되찾았다고 밝혔다.

2. LME의 Ring 거래가 당분간은 지속될 것으로 보인다. 이는 대부분의 Ring Member (Category1)이 Open Outcry (Ring)거래를 지속하기를 원한다는 의견을 내놓았기 때문이다. 다만 지난 주 Societe Generale가 Ring Member를 내놓겠다고 선언한 후 LME에서 Ring 거래를 유예하겠다고 밝힌 바 있어 미래가 불투명한 것은 사실이다. 1980년 30 개에 달하던 Ring Member는 현재 7곳에 불과한 상황이다.

**금일 주요 경제지표**

- 유로존 8월 소비자 기대지수	발표:	-13.5	예상:	이전:	-13.4
- 미국 2분기 GDP YY	발표:	3.00%	예상:	2.80%	이전: 2.80%
- 미국 2분기 PCE 물가지수	발표:	2.80%	예상:	2.90%	이전: 2.90%
- 미국 7월 도매재고 MM	발표:	0.30%	예상:	0.30%	이전: 0.20%
- 미국 주간 신규 실업수당 청구 건 수	발표:	231k	예상:	232k	이전: 232k

**명일 주요 경제지표**

- 유로존 8월 CPI YY	발표:	예상:	2.20%	이전:	2.60%
- 유로존 7월 실업률	발표:	예상:	6.50%	이전:	6.50%
- 미국 7월 PCE 물가 지수 YY	발표:	예상:	2.60%	이전:	2.50%
- 미국 7월 근원 PCE 물가 지수 YY	발표:	예상:	2.70%	이전:	2.60%
- 미국 8월 미시간대 소비자 신뢰 지수	발표:	예상:	68.0	이전:	67.8

**Comment**

- 비철금속, 중국의 재고 증가 소식에 혼조세
- 뉴욕 증시, 긍정적인 경제 지표 발표에 강세 출발

금일 뉴욕 증시는 나스닥이 1% 넘게 상승하고 S&P500 및 다우존스도 0.7% 상승하는 등 강세 출발했다. 엔비디아는 어제 시장의 예상을 웃도는 실적을 발표했으나 매출 가이드스가 기대심리에 미치지 못하는 등 일부 지표와 관련해 우려를 샀다. 그러나 금일 뉴욕 증시는 긍정적인 신규 지표에 힘입어 엔비디아에 대한 우려를 떨쳐버리는 분위기다. 미국의 2분기 연간화 GDP 상승률은 예상치인 2.8%를 상회한 3.0%를 기록하였고, 미국 2분기 PCE 물가지수는 예상치보다 0.1%p 낮은 2.8%로 집계되었다. 추가적으로, 신규 실업수당 청구건수도 예상치에 부합하는 결과가 발표되면서 고용시장의 냉각에 대한 시장의 우려를 한층 더 완화했다. 이러한 경제지표의 발표에 경제매체 밸런스는 미국 경제가 침체 없이 인플레이션 억제에 성공할 수 있기를 바라는 연준의 기대에 충실히 부응했다고 평가했다. 시장의 활기찬 분위기를 대변하듯 FedWatch Tool의 9월 0.5%p 금리 인하 기대치는 무려 34.5%를 보이고 있다.

금일 비철금속 시장은 재고 증가 및 중국의 부진한 수요 소식에 혼조세를 보였다. 구리는 장중 한때 \$9,300 선을 돌파하였으나 높은 LME의 재고 소식에 결국 상승폭을 모두 내어주고 말았다. LME의 구리 재고는 322,950톤에 이르렀으며, 이는 약 5년 만에 가장 높은 수치이자 6월 중순의 두 배에 해당한다. 또한 BOCI의 Amelia Xiao Fu는 중국의 수요가 의미 있게 회복되기 전까지는, 구리 가격의 상승폭이 제한적일 것이라고 언급했다. 추가적으로 광산업체 BHP는 중국 주택 완공 수치의 축소를 지적하며, 금년 중국의 구리 성장치를 1-2%로 하향 조정했다. 한편 미 상무부에서 발표한 미국의 2분기 성장률이 예상치를 상회하고, 실업 지표도 긍정적인 모습을 보이면서 오늘도 달리는 강세를 보였다. 인덱스 기준 101.4까지 상승한 달러의 강세가 비철금속 시장의 가격 반등을 어느정도 억제하고 있는 것으로 풀이된다.

본 자료는 투자의 이해를 돕기 위해 참고가 되는 정보 제공을 목적으로 하는 참고자료이며 투자정보 등의 대외제공에 관한 당사의 내부통제기준을 준수하고 있습니다. 본 자료는 당사 고객들에게 배포되는 자료로서 조사 내용은 당사의 글로벌상품영업 팀에서 신뢰할 수 있는 자료와 정보를 이용하여 작성한 것이나, 당사는 그 정확성이나 완전성을 보장할 수 없습니다. 파생상품은 높은 가격변동성으로 인해 단기간에 투자원금의 전부 또는 상당부분을 손실할 수 있으며, 원금을 보장하는 상품이 아닙니다. 따라서 파생상품의 종류, 종목, 매매의 구분과 방법에 등에 관한 결정은 투자자 여러분들의 판단과 책임하에 투자를 하여야 하며, 본 자료의 내용에 의거하여 행해진 일체의 투자의 결과에 대하여 어떠한 책임도 지지 않으며, 법적 분쟁에서 책임소재를 판단하기 위한 증빙자료로 사용 될 수 없습니다. 본 자료는 당사의 동의 없이 무단으로 복제/전송/인용/배포/변형/대여 및 상업적으로 이용하는 행위는 법적으로 금지되어 있습니다.

# 메 리 트 인 지

