

Daily Metal Bulletin

2025-01-17

NH선물 준법감시인 심의필 제25-002호 (2025.01.13~2026.01.13)

Consulting/ Dealing Room: (02) 3774-0311 ~ 0321

FAX: (02) 761-2264 / 2265

글로벌상품영업팀

Base Metals

	전일 종가	금 일				변동폭	Cash - 3M		미결제약정(O/I)	
		시가	고가(B)	저가(A)	종가(A)		BID	ASK	전일	변동폭
전기동(Cash)	9,157.59	9,125.89	9,183.89	9,017.89	9,088.39	-69.20				
전기동(3M)	9,263.00	9,232.00	9,290.00	9,124.00	9,194.50	-68.50	-110.11	-106.11	286,788	658
알루미늄(Cash)	2,631.34	2,623.08	2,683.58	2,623.08	2,677.58	46.24				
알루미늄(3M)	2,640.00	2,631.50	2,692.00	2,631.50	2,686.00	46.00	-12.42	-8.42	661,574	-3,428
아연	2,872.50	2,879.50	2,948.50	2,868.50	2,948.50	76.00	-39.64	-37.64	219,717	94
납(연)	1,977.00	1,970.00	1,987.00	1,954.50	1,966.50	-10.50	-28.15	-26.15	147,613	-2,028
니켈	15,980.00	15,920.00	16,115.00	15,860.00	16,075.00	95.00	-216.42	-206.42	221,649	-3,038
주석	29,525.00	29,425.00	29,900.00	29,380.00	29,850.00	325.00	-228.00	-218.00	18,706	-143

* Base Metal 종가는 COMEX 종료시점 기준 (LONDON 18시00분)

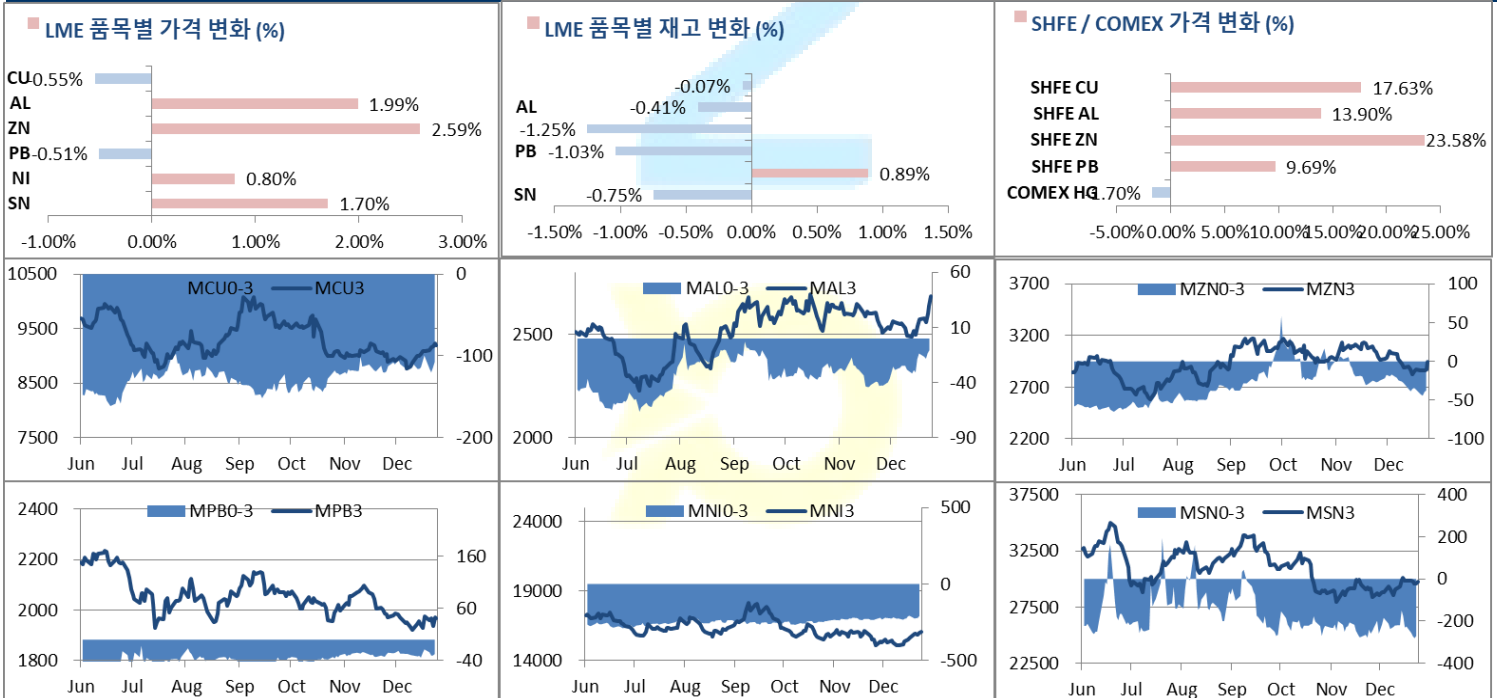
2. LME Official Settlement Prices (AM 2nd Ring)

	금 일		당월평균		전월평균		3. LME Evening Valuation			
	Cash	3M	Cash	Cash	3M	Cash	3M	Feb	Mar	Apr
전기동	9132.00	9243.50	8937.67	8919.53	9036.00	9081.89	9190.00	9127.46	9162.79	9191.30
알루미늄	2658.50	2666.00	2540.67	2538.43	2573.05	2674.08	2684.50	2691.04	2697.20	2688.42
아연	2884.00	2923.00	2846.63	3043.00	3064.55	2903.36	2942.00	2920.36	2933.97	2942.44
납(연)	1936.00	1968.00	1918.96	1994.05	2023.40	1939.85	1967.00	1955.35	1962.35	1968.16
니켈	15840.00	16000.00	15335.83	15470.50	15707.50	15885.58	16097.00	15959.10	16029.84	16099.13
주석	29400.00	29500.00	29391.67	28877.75	29126.75	29552.00	29775.00	29647.00	29720.00	29790.00

EV Metals

품목	코발트 (LME Fastmarket MB)		리튬 (LME Fastmarket MB)		LME Cobalt (Fastmarket MB)		LME Lithium (Fastmarket MB)	
	기준일	2025-01-17	기준일	2025-01-17	최근월물	3번째 월물	최근월물	3번째 월물
기준일	2025-01-17	2025-01-17	2025-01-17	2025-01-17				
만기월물	Jan25	Mar25	Jan25	Mar25				
종가	21710.52	21761.44	9422.73	10350.00				
전일대비등락	0.00	-22.05	0.00	0.00				
등락%	0.00%	-0.10%	0.00%	0.00%				

LME BASE METALS PRICE



4. LME Stocks

	전일 최종재고	반입 (IN)	반출 (OUT)	금일 최종재고	변동폭	ON WRNT	CANCELLED WRNT	CW 변동폭
전기동	260250	0	175	260075	-175	241850	18225	25
알루미늄	611875	0	2500	609375	-2500	249200	360175	-2500
아연	203900	550	3100	201350	-2550	144125	57225	825
납 (연)	236825	0	2450	234375	-2450	212925	21450	-2300
니켈	167994	1500	0	169494	1500	157074	12420	672
주석	4685	20	55	4650	-35	4235	415	145

5. COMEX 재고

	01/15 재고	변동량	변동율	01/16 재고
전기동	95236	263	0.28%	95499
알루미늄	23875	-1175	-4.92%	22700

6. SHFE/ COMEX

기준환율 USD/CNY = 7.3260

SHFE	전일	금 일				금일 SETTLE	기준환율 (\$/Ton)	변동폭	기준환율 (\$/Ton)	거래량
	SETTLE	시가	고가	저가	증가					
Shanghai Futures Exchange (SHFE)										
(단위:CNY)										
CU MAR5	64,930	76300	76650	76070	76380	76380	10425.88	11450.00	1562.29	62606
AL MAR5	17,945	20430	20540	20335	20440	20440	2790.06	2495.00	340.43	157653
ZN MAR5	19,340	23720	24230	23635	23900	23900	3262.35	4560.00	622.19	101819
PB FEB5	15,220	16665	16780	16625	16695	16695	2278.87	1475.00	201.26	33771
NI FEB5	163,980	128600	128760	127500	128020	128020	17474.75	-35960.00	-4906.54	96185
SN FEB5	209,330	247720	250590	246390	248250	248250	33886.16	38920.00	5310.41	55724
COMEX										
CU MAR25	4.4410	4.4350	4.4700	4.3445	4.3660	4.3660	9625.37	-0.0750	-165.34	67,938

7. SHFE-LME SPREAD

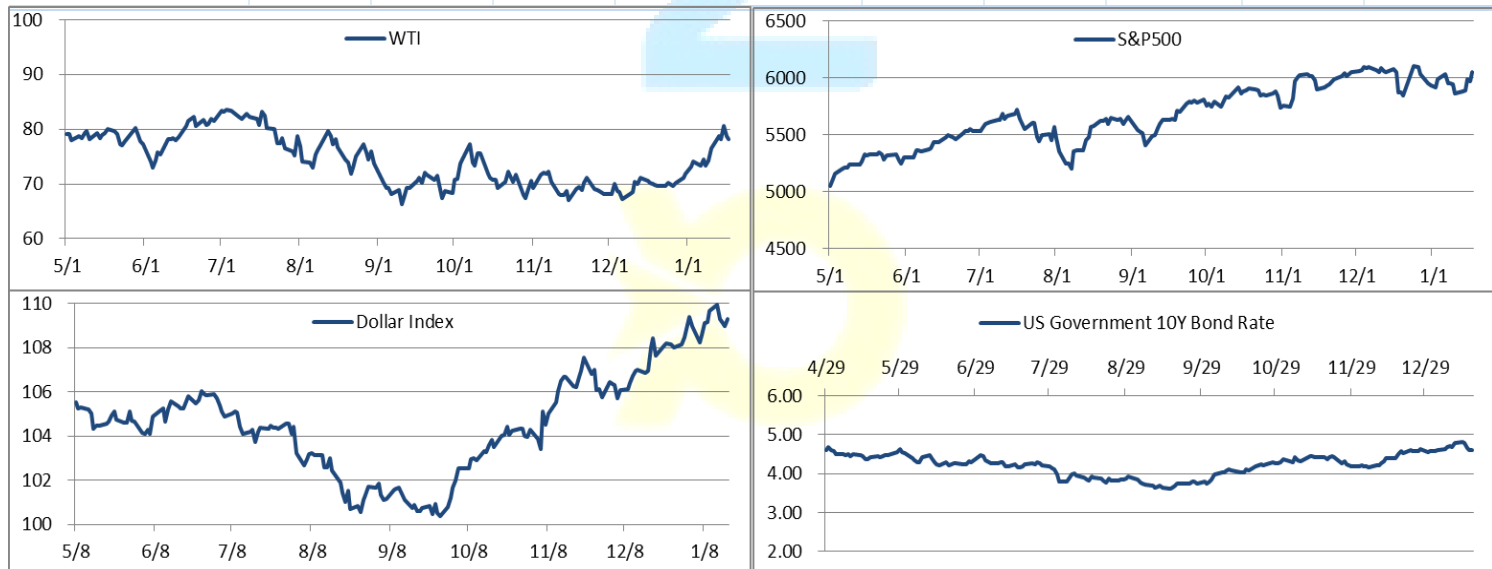
	CNY=	LME 3M (CNY)	LME 최근월물 (CNY)	증치세	LME 3M (CNY incl. 증치세)	LME 최근월물 (CNY incl. 증치세)	SHFE 3개월물	SHFE 최근월물	SHFE-LME 최근월물 (USD)
CU	7.3290	67,863	67,405	13%	76,685	76,167	76,490	76,380	29.05
AL	7.3290	19,349	19,396	13%	21,864	21,918	20,465	20,440	-201.67
ZN	7.3290	21,269	21,110	13%	24,034	23,854	23,880	23,910	7.58
PB	7.3290	14,508	14,422	13%	16,394	16,297	16,394	16,710	56.31
NI	7.3290	116,421	115,410	13%	131,556	130,414	128,590	128,310	-287.06
SN	7.3290	217,341	216,403	13%	245,596	244,536	249,130	248,590	553.17

Market Factors

1. 주요시장 DATA

Updated at : 03:00:01 AM

	S&P	다우존스	미국채 (10Y)	WTI	달러/원	유로화	일본엔화	호주달러	남아공화	LME
증가	6010.29	43605.77	108 18/32	78.26	1458.53	1.0282	156.2800	0.6206	18.7325	4078.20
전일비	72.95	452.64	- 2/32	-0.42	0.68	-0.0016	0.98	0.00	-0.06	18.9000
%CHG	1.23 %	1.05 %	-0.04 %	-0.53 %	0.05 %	-0.16 %	0.63 %	-0.21 %	-0.33 %	0.46 %



Precious Metals

1. Spot Precious Metals (LBMA/ LPPM)

(단위: USD)

	SPOT			LBMA / LPPM Price(구 London Fix)	
	현재가 (ASK)	고가	저가	AM	PM
	GOLD	2712.81	2717.45	2703.07	
SILVER	30.341	30.838	30.146		
PLATINUM	947.35	947.80	934.40	941.00	941.00
PALLADIUM	957.75	956.72	942.25	940.00	952.00

2. COMEX Futures

(단위: USD)

	시가 (OPEN)	고가 (HIGH)	저가 (LOW)	종가 (CLOSE)	변동폭 (CHG)	거래량 (VOL)	미결제 약정(O/I)		거래소 재고	
							금일	변동폭	금일재고	변동폭
GOLD FEB25	2747	2759.20	2729.20	2753.40	2.50	130469	287252	5058	23617539	343349
SILVER MAR25	31.61	31.64	30.91	31.18	-0.55	40051	117323	148	329401581	601600
PLATINUM APR25	942	968.10	939.10	965.60	17.20	24020	71087	469	268271	7980
PALLADIUM MAR25	951	970.00	945.00	967.50	10.60	2905	18894	-121	38531	0

3. TOCOM Futures

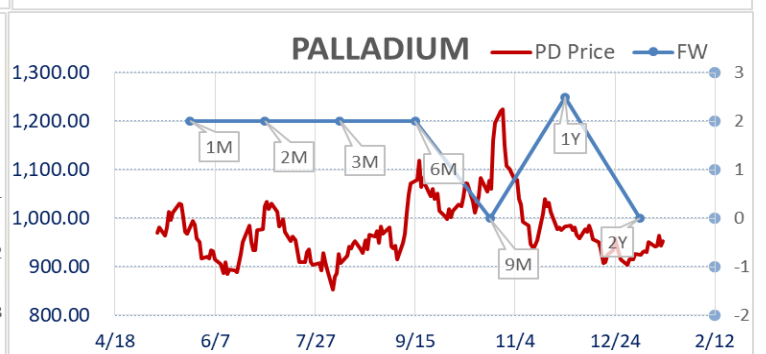
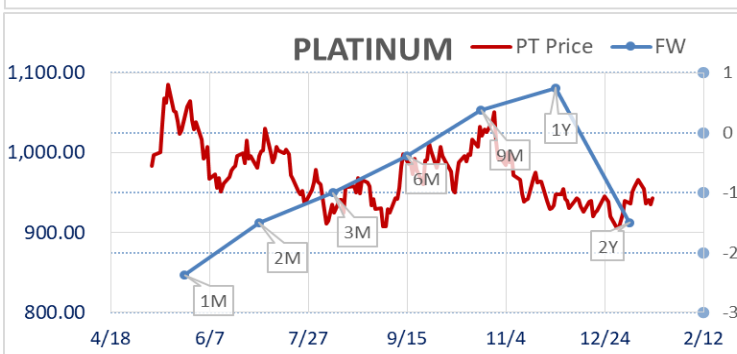
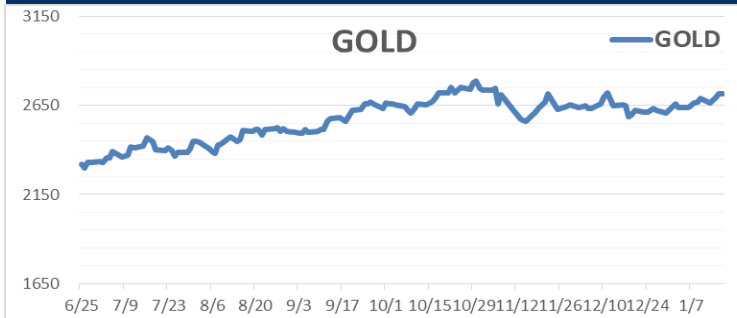
(단위: JPY)

	시가 (OPEN)	고가 (HIGH)	저가 (LOW)	종가 (CLOSE)	변동폭 (CHG)	거래량 (VOL)	미결제 약정(O/I)	
							금일	변동폭
GOLD DEC25	13634.0	13713.0	13594.0	13690.0	49.0	9096	21052	1135
SILVER DEC25	0.0	0.0	0.0	0.0	0.0	0	4	0
PLATINUM DEC25	4613	4684	4609	4652	30	5609	13213	967
PALLADIUM DEC25	0	0	0	0	0	0	0	0

4. SHFE Futures

SHFE	전일	금 일				금일 SETTLE	금일 (\$/Toz)	변동폭 (\$/Toz)	거래량	
	SETTLE	시가	고가	저가	종가					
SHFE GOLD FEB5	444.54	640.36	643.92	639.6	642	642	87.63	197.46	866.55	239089

LBMA/LPPM PRECIOUS METAL PRICES



Top News

1. 블룸버그 통신은 관계자의 말을 빌려 지난 해 말 Glencore사가 2014년 이후 10년 만에 다시 Rio Tinto사와 합병에 대한 초기 논의를 진행했으나 구체적인 성과는 거두지 못 하였다고 보도했다. 양사가 합병한다면 시가총액 기준 \$158 bil.이 되어 BHP사의 \$126 bil.를 뛰어넘는 종합 원자재 기업 1위로 등극할 수 있다. 한 애널리스트는 Rio Tinto가 Glencore사가 보유한 칠레 Collahuasi 구리 자산에 관심을 가질 수 있으나, 콩고 구리 자산 혹은 석탄 사업에 대해서는 그다지 매력을 느끼지 못할 것이라고 말했다.

2. 금주 상해재고는 아래와 같습니다.

	2025-01-17	2025-01-10	Change
CU	88796	78678	10118
AL	178474	182168	-3694
ZN	21040	21334	-294
PB	43503	44854	-1351
NI	35327	33575	1752
SN	6426	6353	73

금일 주요 경제지표

- 미국 12월 주택착공건수	발표:	1499k	예상:	1325k	이전:	1289k
- 미국 12월 광공업 생산 MM	발표:	0.90%	예상:	0.30%	이전:	-0.10%
- 유로권 12월 CPI YY	발표:	2.40%	예상:	2.40%	이전:	2.40%
- 중국 4분기 GDP 성장 YY	발표:	5.40%	예상:	5.00%	이전:	4.60%
- 중국 12월 광공업생산 YY	발표:	6.20%	예상:	5.40%	이전:	5.40%

명일 주요 경제지표

주요 경제 지표 없음

Comment

- 뉴욕 증시. 3대 지수 모두 1% 이상 강세 출발
- 알루미늄 긍정적인 중국 지표에 가파른 상승세 기록

금일 비철금속 시장은 알루미늄이 2%에 가까운 높은 상승세를 보였고, 아연과 니켈도 강세를 보였다. 알루미늄의 상승세는 중국의 GDP 성장률이 예상치를 0.4%p 상회한 5.4%를 기록하고, 12월 광공업 생산이 전년 동기 대비 6.2% 성장을 기록한 점에서 기인한 것으로 보인다. 이러한 중국의 경제 지표는 최근 시장에 퍼져 있는 트럼프의 관세 정책에 대한 우려를 일시적으로 완화한 것으로 사료 된다. 이에 덧붙여 ANZ의 애널리스트들은 알루미늄 시장이 제재, 무역정책의 변화, 보크사이트 및 알루미나 공급 차질 등의 다양한 도전에 직면해 있다고 평가 했다. 금일 아연도 LME 재고가 작년 2월 이후 최저 수준으로 하락하면서 2%가 넘는 상승폭을 보였다. 한편, 구리는 -0.6% 정도의 하락세를 보였는데 이는 미국 Comex 구리 선물이 하락한 것과 달러가 인덱스 기준 109를 돌파한 것의 영향에 따른 것으로 풀이 된다. 또한 중국의 구리 재고가 상승한 점도 가격 하락을 지지한 주요 요인 중 하나로 보인다.

뉴욕 증시는 3대 지수가 모두 1%가 넘는 강세를 보이면서 하루를 출발했다. 전일 나스닥의 경우 장 후반 차익 실현 매물의 출회로 최종적으로 -0.8% 하락 마감한 바 있다. 금일은 개장 후 트럼프와 시진핑의 통화 소식이 알려졌고, 시장 참가자들은 이러한 소식이 미중 무역전쟁에 대한 우려를 완화할 수 있을 것이라고 예상하고 있다. 트럼프 당선인도 소셜 미디어를 통해 시진핑 주석과 통화를 했고, 양국에 모두 좋은 대화였다고 언급했다. 오늘 발표되었던 경제 지표도 긍정적이었다. 신규 주택 착공건수는 예상치를 상회 했고, 12월 광공업 생산 역시 예상치보다 0.6%p 높은 0.9%를 기록했다. 현 시장 상황에 대해서 전문가들은 금주 예상치를 뛰어 넘는 경제 지표가 증시 강세에 도움을 주고 있으며, 일부 투자자들은 트럼프 취임 후의 규제완화, 세금인하 가능성에 베팅하고 있는 것으로 보인다고 언급했다.

차주 월요일 1월 20일은 미국 마틴루터킹 데이로, 주식 시장의 휴장이 예정 되어 있다. 또한 트럼프 대통령의 취임식 역시 20일에 실시 될 예정이다.

글로벌상품영업팀: 송영우, 강종찬

Compliance Notice

본 자료는 투자자의 이해를 돕기 위해 참고가 되는 정보 제공을 목적으로 하는 참고자료이며 투자정보 등의 대외제공에 관한 당사의 내부통제기준을 준수하고 있습니다. 본 자료는 당사 고객들에게 배포되는 자료로서 조사 내용은 당사의 글로벌상품영업팀에서 신뢰할 수 있는 자료와 정보를 이용하여 작성한 것이나, 당사는 그 정확성이나 완전성을 보장할 수 없습니다. 파생상품은 높은 가격변동성으로 인해 단기간에 투자원금의 초과 손실이 발생할 수 있으며 그 손실은 투자자에게 귀속됩니다. 해외파생상품은 예금자보호법에 따른 보장 상품이 아닙니다. 따라서 파생상품의 종류, 종류, 매매의 구분과 방법에 등에 관한 결정은 투자자 여러분의 판단과 책임하에 투자를 하여야 하며, 본 자료의 내용에 의거하여 행해진 일체의 투자의 결과에 대하여 어떠한 책임도 지지 않으며, 법적 분쟁에서 책임소재를 판단하기 위한 증빙자료로 사용 될 수 없습니다. 본 자료는 당사의 동의 없이 무단으로 복제/전송/인용/배포/변형/대여 및 상업적으로 이용하는 행위는 법적으로 금지되어 있습니다.