

Daily Metal Bulletin

2025-01-16

NH선물 준법감시인 심의필 제25-002호 (2025.01.13~2026.01.13)

Consulting/ Dealing Room: (02) 3774-0311 ~ 0321

FAX: (02) 761-2264 / 2265

글로벌상품영업팀

Base Metals

	전일 종가	금 일				변동폭	Cash - 3M		미결제약정(O/I)	
		시가	고가(B)	저가(A)	종가(A)		BID	ASK	전일	변동폭
전기동(Cash)	9,092.38	9,096.59	9,165.59	9,066.09	9,157.59	65.21				
전기동(3M)	9,204.50	9,202.00	9,271.00	9,171.50	9,263.00	58.50	-109.41	-105.41	286,130	5,616
알루미늄(Cash)	2,591.51	2,600.34	2,638.34	2,585.84	2,631.34	39.83				
알루미늄(3M)	2,603.00	2,609.00	2,647.00	2,594.50	2,640.00	37.00	-12.66	-8.66	665,002	2,935
아연	2,862.50	2,878.00	2,886.00	2,845.00	2,872.50	10.00	-38.52	-36.52	219,623	2,431
납 (연)	1,933.00	1,937.00	1,977.00	1,937.00	1,977.00	44.00	-28.36	-26.36	149,641	1,247
니켈	15,800.00	15,835.00	15,980.00	15,735.00	15,980.00	180.00	-212.71	-202.71	224,687	2,433
주석	29,585.00	29,700.00	29,905.00	29,345.00	29,525.00	-60.00	-275.00	-265.00	18,849	43

* Base Metal 종가는 COMEX 종료시점 기준 (LONDON 18시00분)

2. LME Official Settlement Prices (AM 2nd Ring)

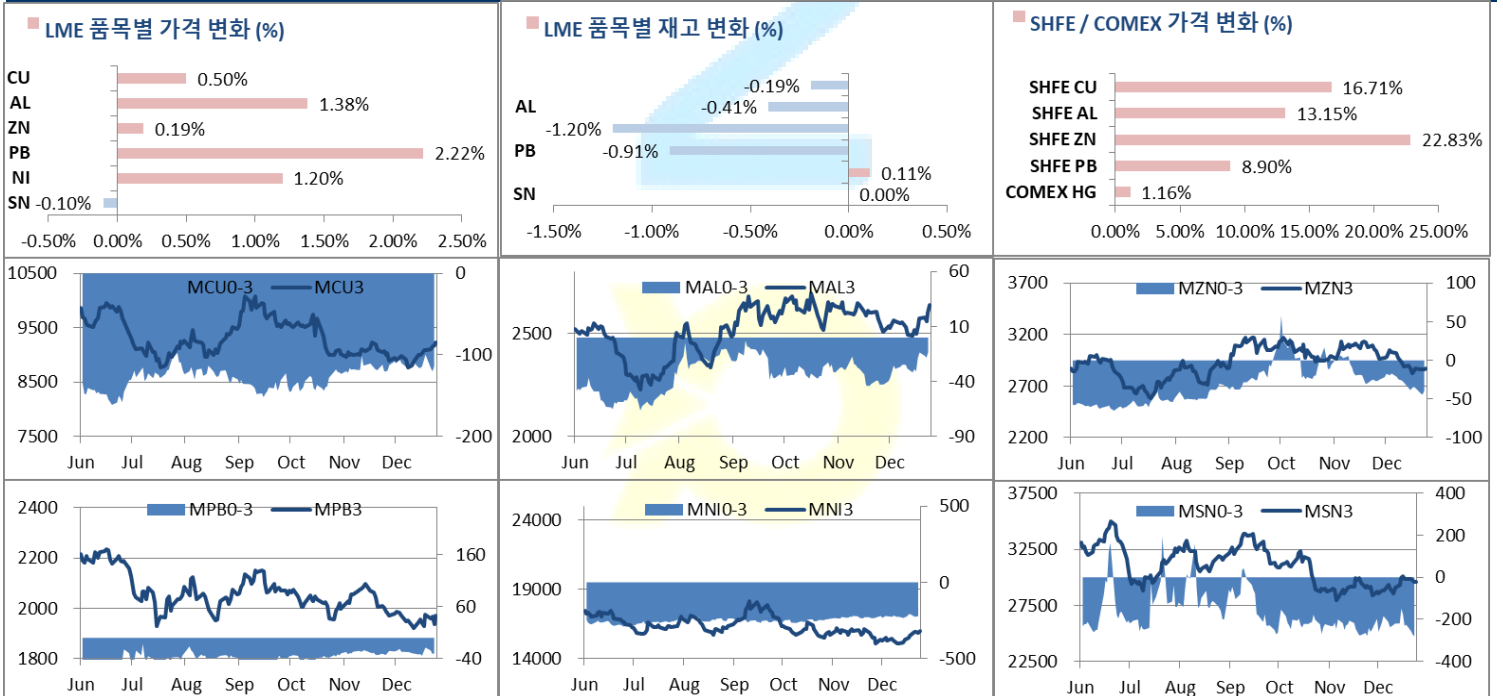
	금 일		당월평균		전월평균		3. LME Evening Valuation			
	Cash	3M	Cash	Cash	3M	Cash	3M	Feb	Mar	Apr
전기동	9135.00	9245.00	8920.00	8919.53	9036.00	9123.09	9230.50	9167.63	9202.76	9230.50
알루미늄	2628.00	2637.50	2529.95	2538.43	2573.05	2625.84	2636.50	2641.03	2645.24	2636.50
아연	2824.00	2863.00	2843.23	3043.00	3064.55	2836.98	2874.50	2852.96	2866.44	2874.50
납 (연)	1930.00	1959.00	1917.41	1994.05	2023.40	1943.14	1970.50	1958.14	1964.75	1970.50
니켈	15665.00	15890.00	15290.00	15470.50	15707.50	15755.29	15963.00	15824.29	15894.03	15963.00
주석	29550.00	29750.00	29390.91	28877.75	29126.75	29306.00	29576.00	29416.00	29496.00	29576.00

3. LME Evening Valuation

EV Metals

품목	코발트 (LME Fastmarket MB)		리튬 (LME Fastmarket MB)		LME Cobalt (Fastmarket MB)		LME Lithium (Fastmarket MB)	
	기준일	2025-01-16	기준일	2025-01-16	최근월물	3번째 월물	최근월물	3번째 월물
기준일	2025-01-16	2025-01-16	2025-01-16	2025-01-16				
만기월물	Jan25	Mar25	Jan25	Mar25				
종가	21710.52	21783.49	9422.73	10350.00				
전일대비등락	-60.13	-44.09	0.00	0.00				
등락%	-0.28%	-0.20%	0.00%	0.00%				

LME BASE METALS PRICE



4. LME Stocks

	전일 최종재고	반입 (IN)	반출 (OUT)	금일 최종재고	변동폭	ON WRNT	CANCELLED WRNT	CW 변동폭
전기동	260750	0	500	260250	-500	242050	18200	11125
알루미늄	614375	0	2500	611875	-2500	249200	362675	-2500
아연	206375	0	2475	203900	-2475	147500	56400	-1175
납 (연)	239000	0	2175	236825	-2175	213075	23750	-425
니켈	167814	204	24	167994	180	156246	11748	-6
주석	4685	0	0	4685	0	4415	270	50

5. COMEX 재고

	01/14 재고	변동량	변동율	01/15 재고
전기동	95356	-120	-0.13%	95236
알루미늄	26375	-2500	-9.48%	23875

6. SHFE/ COMEX

기준환율 USD/CNY = 7.3317

SHFE	전일	금 일				금일 SETTLE	기준환율 (\$/Ton)	변동폭	기준환율 (\$/Ton)	거래량
	SETTLE	시가	고가	저가	증가					
Shanghai Futures Exchange (SHFE)										
(단위:CNY)										
CU MAR5	64,930	75140	76150	75140	75780	75780	10335.94	10850.00	1479.90	55262
AL MAR5	17,945	20200	20425	20180	20305	20305	2769.48	2360.00	321.89	174117
ZN FEB5	19,340	23625	23950	23615	23755	23755	3240.04	4415.00	602.19	148976
PB FEB5	15,220	16500	16660	16480	16575	16575	2260.73	1355.00	184.82	28147
NI FEB5	163,980	127560	128800	126850	127570	127570	17399.78	-36410.00	-4966.17	125806
SN FEB5	209,330	245590	248430	244470	246790	246790	33660.68	37460.00	5109.39	60200
COMEX										
CU MAR25	4.3890	4.3975	4.4470	4.3850	4.4395	4.4395	9787.41	0.0505	111.33	55,019

7. SHFE-LME SPREAD

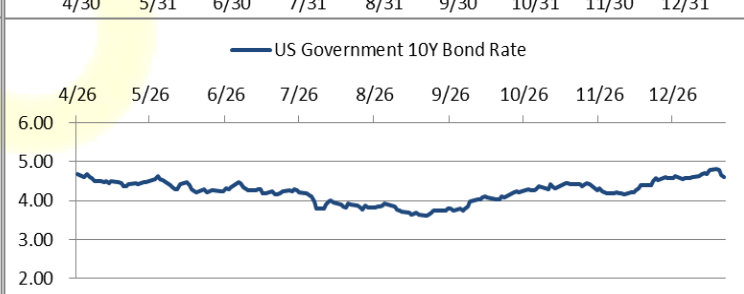
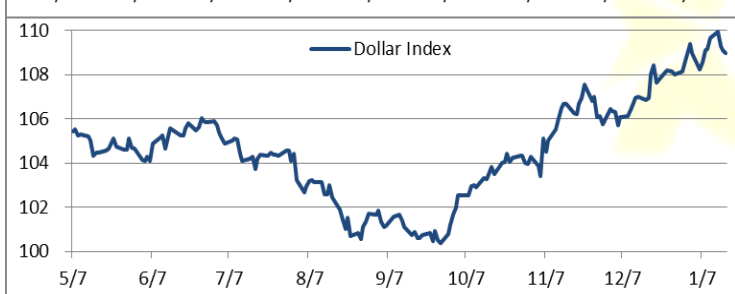
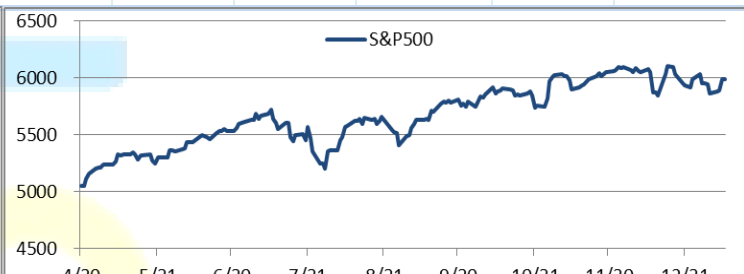
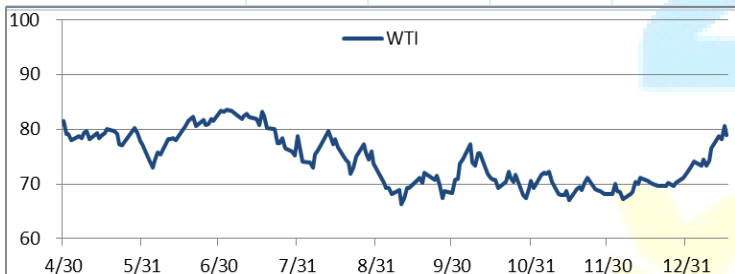
	CNY=	LME 3M (CNY)	LME 최근월물 (CNY)	증치세	LME 3M (CNY incl. 증치세)	LME 최근월물 (CNY incl. 증치세)	SHFE 3개월물	SHFE 최근월물	SHFE-LME 최근월물 (USD)
CU	7.3316	67,682	67,221	13%	76,480	75,959	76,040	75,910	-6.74
AL	7.3316	19,198	19,231	13%	21,694	21,731	20,340	20,305	-194.51
ZN	7.3316	21,067	20,909	13%	23,806	23,628	23,670	23,695	9.19
PB	7.3316	14,315	14,224	13%	16,176	16,073	16,595	16,580	69.09
NI	7.3316	116,096	115,079	13%	131,188	130,039	128,250	127,930	-287.68
SN	7.3316	217,492	216,319	13%	245,766	244,440	247,300	247,050	355.95

Market Factors

1. 주요시장 DATA

Updated at : 03:00:01 AM

	S&P	다우존스	미국채 (10Y)	WTI	달러/원	유로화	일본엔화	호주달러	남아공화	LMEX
증가	5952.24	43201.42	108 20/32	78.98	1457.85	1.0298	155.3000	0.6219	18.7936	4059.30
전일비	2.33	-20.13	9/32	-1.06	1.46	0.0011	-1.27	0.00	0.00	32.3000
%CHG	0.04 %	-0.05 %	0.26 %	-1.32 %	0.10 %	0.11 %	-0.82 %	-0.06 %	0.02 %	0.80 %



Precious Metals

1. Spot Precious Metals (LBMA/ LPPM)

(단위: USD)

	SPOT			LBMA / LPPM Price(구 London Fix)	
	현재가 (ASK)	고가	저가	AM	PM
	GOLD	2721.93	2724.55	2690.19	
SILVER	30.888	30.969	30.540		
PLATINUM	945.40	948.60	941.20	947.00	943.00
PALLADIUM	949.75	965.47	946.00	960.00	953.00

2. COMEX Futures

(단위: USD)

	시가 (OPEN)	고가 (HIGH)	저가 (LOW)	종가 (CLOSE)	변동폭 (CHG)	거래량 (VOL)	미결제 약정(O/I)		거래소 재고	
							금일	변동폭	금일재고	변동폭
							GOLD FEB25	2722	2757.90	2720.40
SILVER MAR25	31.60	31.99	31.54	31.77	0.24	40460	117175	2759	328799981	1209774
PLATINUM APR25	949	957.10	945.20	948.30	2.80	17206	70618	1045	260291	7821
PALLADIUM MAR25	977	977.00	952.00	956.00	-16.10	2394	19015	-572	38531	0

3. TOCOM Futures

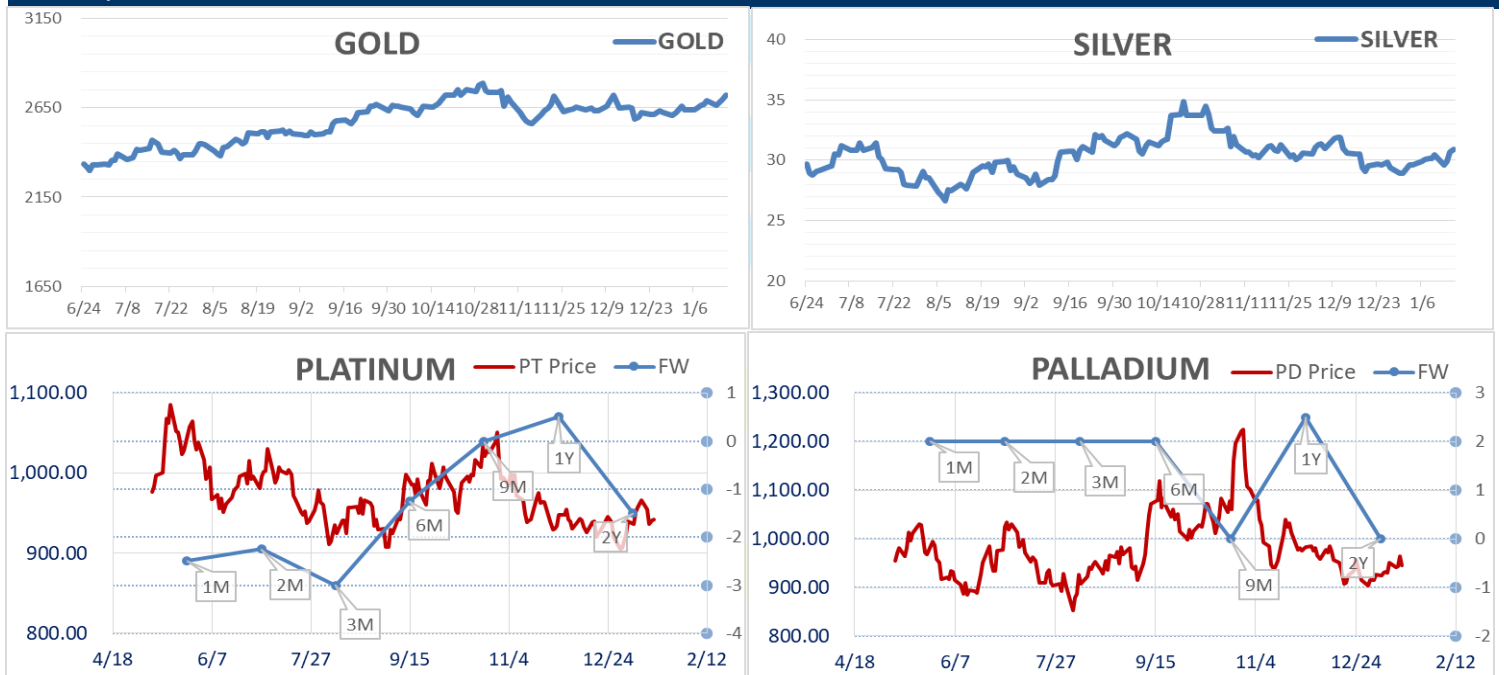
(단위: JPY)

	시가 (OPEN)	고가 (HIGH)	저가 (LOW)	종가 (CLOSE)	변동폭 (CHG)	거래량 (VOL)	미결제 약정(O/I)	
							금일	변동폭
							GOLD DEC25	13618.0
SILVER DEC25	0.0	0.0	0.0	0.0	0.0	0	4	0
PLATINUM DEC25	4692	4692	4650	4662	-6	3416	12246	1534
PALLADIUM DEC25	0	0	0	0	0	0	0	0

4. SHFE Futures

SHFE	전일	금 일				금일 (\$/Toz)	변동폭 (\$/Toz)	거래량		
	SETTLE	시가	고가	저가	종가	SETTLE				
	SHFE GOLD FEB5	444.54	637.86	640.66	635.18	638.04	638.04	87.02	193.50	848.51

LBMA/LPPM PRECIOUS METAL PRICES



Top News

1. Rio Tinto사는 금일 4분기 철광석 운송이 85.7Mt로 YoY 기준 1% 감소해 시장 기대치를 약간 밑돌았다고 밝혔다. 이는 2년래 가장 적은 철광석 운송 기록으로 서호주 지방에서 내린 많은 비로 생산에 차질이 빚어진 영향이라고 사측은 설명했다. 1년 기준으로는 Rio Tinto사는 Pilbara 광산으로부터 약 328.6 mil. 톤의 철광석을 운송해 2022년 이후 가장 낮은 수치를 기록했다. 다만 Rio Tinto는 인플레이션 하락 속 글로벌 경기가 회복되고 있음을 느낀다고 밝혔고, 내년 가이드ansom 323~338 Mt를 제시했다.
2. 중국 Zijin Mining사의 자회사는 거래소 공시를 통해 13.7억 위안 (\$18.7 bil.) 상당을 투자해 Zangge Mining사 지분 24.8%를 취득할 계획이라고 밝혔다. 이번 지분 투자로 인해 Zijin Mining사가 Zangge와 합작 투자한 티벳 Julong 구리 프로젝트의 Zijin사의 지분율이 확대되어 소유권 확대에 도움을 주게 되었다.

금일 주요 경제지표

- 미국 12월 소매판매 추정 MM	발표:	0.40%	예상:	0.60%	이전:	0.70%
- 미국 신규실업수당 청구건수	발표:	217k	예상:	210k	이전:	201k

명일 주요 경제지표

- 미국 12월 주택착공건수	발표:		예상:	1325k	이전:	1289k
- 미국 12월 광공업 생산 MM	발표:		예상:	0.30%	이전:	-0.10%
- 유로권 12월 CPI YY	발표:		예상:	2.40%	이전:	2.40%
- 중국 4분기 GDP 성장 YY	발표:		예상:	5.00%	이전:	4.60%
- 중국 12월 광공업생산 YY	발표:		예상:	5.40%	이전:	5.40%

Comment

- 뉴욕 증시, 예상보다 높았던 경기 전망 수치 발표에도 혼조 출발
- 비철금속, 중국의 추가 경제 정책 시행 기대감에 대체로 강세

금일 비철금속 시장은 중국의 경제 회복을 위한 추가 조치 시행 관련 기대감에 강세를 보였으며 구리는 장중 \$9270선에 도달했다. 최근 시장은 중국 중앙은행이 은행의 지급 준비율을 인하할 수 있다는 보고서를 주시했고, 이로 인해서 중국 증시도 반등한 바 있다. 여기에 현재의 인플레이 지표가 유지 되면 예상 보다 빨리 금리를 인하할 수 있다는 연준 이사의 발언도 영향을 준 것으로 보인다. 한편, WisdomTree의 Nitesh Shah는 중국의 지급 준비율 인하나 금리 소폭 조정은 중국 경기 부양을 위해 충분하지 않다고 발언하면서, 더 과감한 조치를 취할 의향이 있는지가 중요하다고 평가했다. 금일 달러도 인덱스 기준 -0.1%의 하락세를 보이면서 비철금속 가격 강세에 긍정적인 효과를 주었다. 한때 110선에 다가갔던 달러 인덱스는 다시 108.9선까지 하락했다.

뉴욕증시는 S&P500은 강세, 다우와 나스닥은 약세 출발했다. 필레델피아 연준 경기 전망 수치는 44.3을 기록하여 예상치인 -5를 상당히 상회했으나, 증시에는 크게 영향을 주지 못하는 모습이었다. 오히려 시장은 트럼프 행정부의 재무장관 지명자인 스콧 베센트의 청문회 발언에 관심을 가지고 있는 것으로 보인다. 베센트 지명자는 연방 상원 재무위원회 청문회에서 차기 정부의 관세, 통화 및 기타 경제 정책에 대한 발언을 진행할 예정이다. 한편, 크리스토퍼 월러 연준 이사는 인터뷰에서 인플레이션이 제자리로 돌아오는 중이라고 언급하면서 지금 수준의 인플레이 지표가 유지 되면 상반기 금리 인하가 가능하다고 발언했다. 추가적으로 데이터가 좋다면 금년 3~4회 금리 인하도 가능할 것이라고 덧붙였다.

명일은 비철금속 시장과, 뉴욕 증시에 모두 영향을 줄 가능성이 높은 지표들의 발표가 다수 예정 되어 있다. 상기 지표들의 발표에 주의를 둘 필요가 있을 것으로 사료 된다.

글로벌상품영업팀: 송영우, 강종찬

Compliance Notice

본 자료는 투자자의 이해를 돕기 위해 참고가 되는 정보 제공을 목적으로 하는 참고자료이며 투자정보 등의 대외제공에 관한 당사의 내부통제기준을 준수하고 있습니다. 본 자료는 당사 고객들에게 배포되는 자료로서 조사 내용은 당사의 글로벌상품영업팀에서 신뢰할 수 있는 자료와 정보를 이용하여 작성한 것이며, 당사는 그 정확성이나 완전성을 보장할 수 없습니다. 파생상품은 높은 가격변동성으로 인해 단기간에 투자원금의 초과 손실이 발생할 수 있으며 그 손실은 투자자에게 귀속됩니다. 해외파생상품은 예금자보호법에 따른 보장 상품이 아닙니다. 따라서 파생상품의 종류, 종목, 매매의 구분과 방법에 등에 관한 결정은 투자자 여러분의 판단과 책임하에 투자를 하여야 하며, 본 자료의 내용에 의거하여 행해진 일체의 투자의 결과에 대하여 어떠한 책임도 지지 않으며, 법적 분쟁에서 책임소재를 판단하기 위한 증빙자료로 사용 될 수 없습니다. 본 자료는 당사의 동의 없이 무단으로 복제/전송/인용/배포/변형/대여 및 상업적으로 이용하는 행위는 법적으로 금지되어 있습니다.