

## Base Metals

	전일 종가	금 일				변동폭	Cash - 3M		미결제약정(O/I)	
		시가	고가(B)	저가(A)	종가(A)		BID	ASK	전일	변동폭
전기동(Cash)	9,041.70	9,039.88	9,095.38	8,971.38	9,092.38	50.68				
전기동(3M)	9,160.00	9,152.00	9,207.50	9,083.50	9,204.50	44.50	-116.12	-112.12	280,514	363
알루미늄(Cash)	2,561.60	2,563.51	2,595.51	2,541.51	2,591.51	29.91				
알루미늄(3M)	2,578.00	2,575.00	2,607.00	2,553.00	2,603.00	25.00	-15.49	-11.49	662,067	-4,402
아연	2,866.00	2,863.00	2,875.00	2,807.50	2,862.50	-3.50	-40.43	-38.43	217,192	325
납(연)	1,960.50	1,966.00	1,966.00	1,928.00	1,933.00	-27.50	-31.15	-29.15	148,394	-305
니켈	15,915.00	15,915.00	15,925.00	15,760.00	15,800.00	-115.00	-225.95	-215.95	222,254	-4,700
주석	29,655.00	29,690.00	29,690.00	29,095.00	29,585.00	-70.00	-285.50	-275.50	18,806	-988

\* Base Metal 종가는 COMEX 종료시점 기준 (LONDON 18시00분)

### 2. LME Official Settlement Prices (AM 2nd Ring)

	금 일		당월평균		전월평균	
	Cash	3M	Cash	Cash	3M	3M
전기동	9020.00	9140.00	8898.50	8919.53	9036.00	9036.00
알루미늄	2562.00	2579.00	2520.15	2538.43	2573.05	2573.05
아연	2792.00	2829.00	2845.15	3043.00	3064.55	3064.55
납(연)	1907.00	1938.00	1916.15	1994.05	2023.40	2023.40
니켈	15630.00	15895.00	15252.50	15470.50	15707.50	15707.50
주석	29125.00	29300.00	29375.00	28877.75	29126.75	29126.75

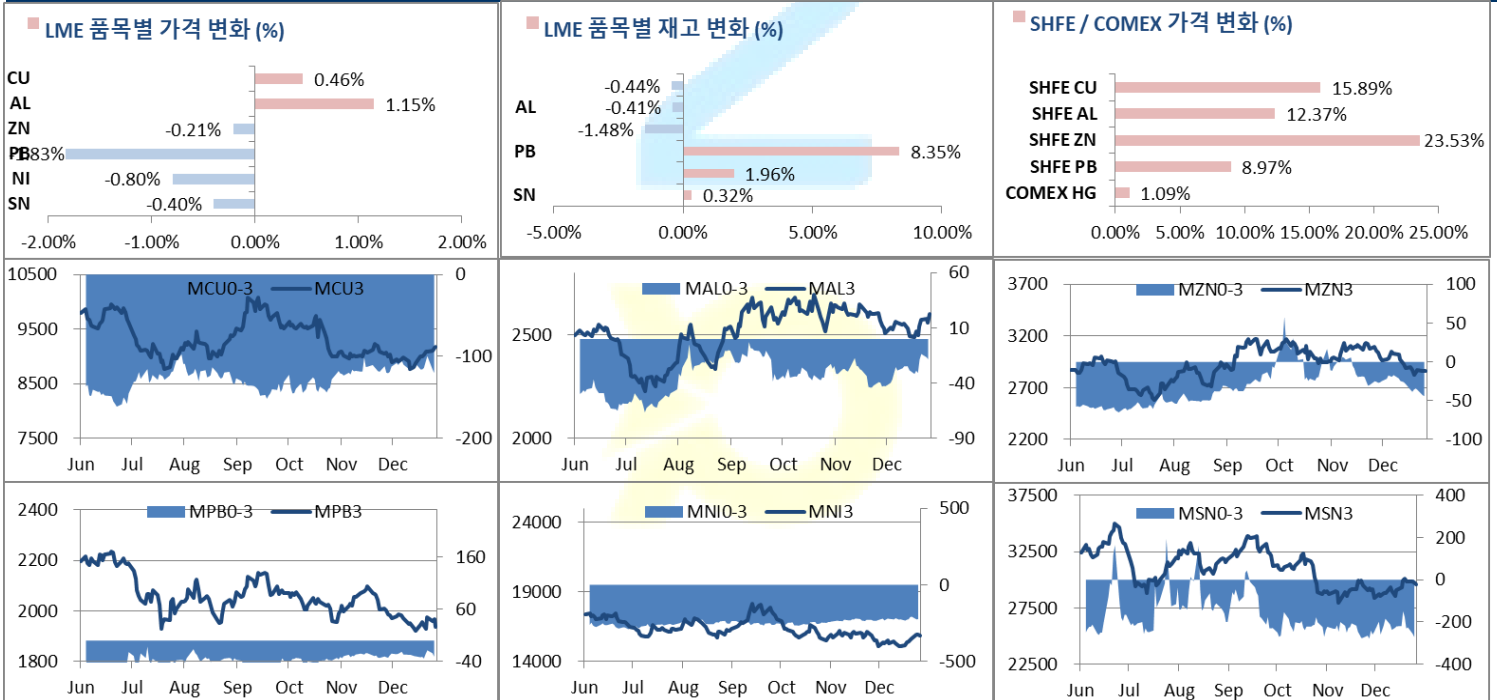
### 3. LME Evening Valuation

	LME 정산가 (LONDON 17시00분)									
	Cash	3M	Feb	Mar	Apr	May	Jun	Jul	Aug	Sep
전기동	9053.38	9167.50	9103.88	9138.88	9167.77					
알루미늄	2588.01	2601.50	2605.80	2611.26	2601.57					
아연	2823.57	2863.00	2842.57	2855.58	2863.37					
납(연)	1904.85	1935.00	1920.45	1927.71	1934.57					
니켈	15629.05	15850.00	15709.05	15781.00	15851.31					
주석	29311.50	29592.00	29436.50	29522.00	29595.00					

## EV Metals

품목	코발트 (LME Fastmarket MB)		리튬 (LME Fastmarket MB)		LME Cobalt (Fastmarket MB)		LME Lithium (Fastmarket MB)	
	기준일	2025-01-15	기준일	2025-01-15	최근월물	3번째 월물	최근월물	3번째 월물
기준일	2025-01-15	2025-01-15	2025-01-15	2025-01-15				
만기월물	Jan25	Mar25	Jan25	Mar25				
종가	21770.65	21827.58	9422.73	10350.00				
전일대비등락	0.00	-22.05	0.00	0.00				
등락%	0.00%	-0.10%	0.00%	0.00%				

## LME BASE METALS PRICE



4. LME Stocks

	전일 최종재고	반입 (IN)	반출 (OUT)	금일 최종재고	변동폭	ON WRNT	CANCELLED WRNT	CW 변동폭
전기동	261900	500	1650	260750	-1150	253675	7075	-1550
알루미늄	616875	0	2500	614375	-2500	249200	365175	-2475
아연	209475	0	3100	206375	-3100	148800	57575	-75
납 (연)	220575	20800	2375	239000	18425	214825	24175	-1900
니켈	164586	3330	102	167814	3228	156060	11754	552
주석	4670	20	5	4685	15	4465	220	45

5. COMEX 재고

	01/13 재고	변동량	변동율	01/14 재고
전기동	95640	-284	-0.30%	95356
알루미늄	27867	-1492	-5.35%	26375

6. SHFE/ COMEX

기준환율 USD/CNY = 7.3315

SHFE	전일	금 일				금일 SETTLE	기준환율 (\$/Ton)	변동폭	COMEX (\$/Ton)	거래량
	SETTLE	시가	고가	저가	종가					
Shanghai Futures Exchange (SHFE)										
		(단위:CNY)								
CU FEB5	64,930	75280	75600	74960	75250	75250	10263.93	10320.00	1407.55	45907
AL MAR5	17,945	20285	20300	20025	20165	20165	2750.46	2220.00	302.79	163191
ZN FEB5	19,340	24155	24255	23520	23890	23890	3258.54	4550.00	620.58	180271
PB FEB5	15,220	16530	16680	16510	16585	16585	2262.16	1365.00	186.17	42244
NI FEB5	163,980	127670	128180	126730	127520	127520	17393.44	-36460.00	-4972.79	105603
SN FEB5	209,330	248960	248960	243050	245960	245960	33548.39	36630.00	4995.98	70973
COMEX										
CU MAR25	4.3425	4.3490	4.3900	4.3175	4.3895	4.3895	9677.18	0.0470	103.62	47,701

7. SHFE-LME SPREAD

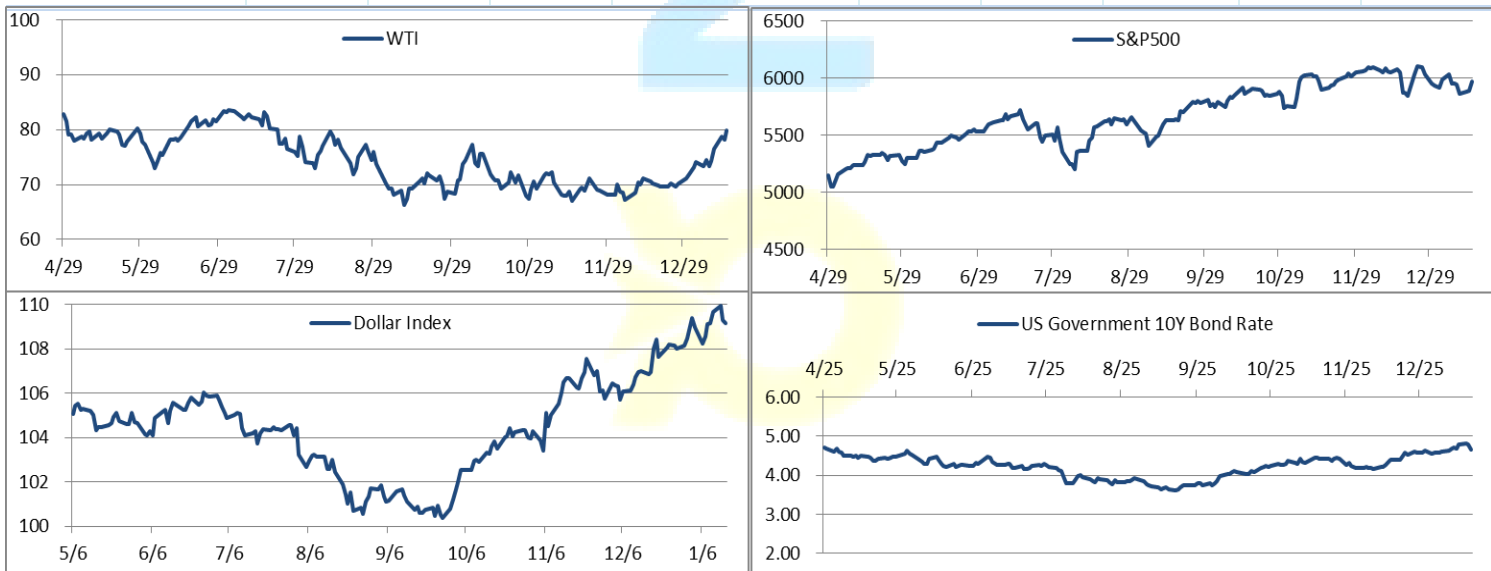
	CNY=	LME 3M (CNY)	LME 최근월물 (CNY)	증치세	LME 3M (CNY incl. 증치세)	LME 최근월물 (CNY incl. 증치세)	SHFE 3개월물	SHFE 최근월물	SHFE-LME 최근월물 (USD)
CU	7.3319	66,896	66,430	13%	75,593	75,066	75,430	75,380	42.87
AL	7.3319	18,861	18,893	13%	21,313	21,349	20,180	20,165	-161.47
ZN	7.3319	20,742	20,592	13%	23,438	23,269	23,770	23,800	72.40
PB	7.3319	14,305	14,198	13%	16,164	16,044	16,610	16,590	74.53
NI	7.3319	116,064	115,031	13%	131,152	129,985	128,070	127,800	-297.95
SN	7.3319	215,595	214,454	13%	243,622	242,333	245,940	246,240	532.81

Market Factors

1. 주요시장 DATA

Updated at : 03:00:00 AM

	S&P	다우존스	미국채 (10Y)	WTI	달러/원	유로화	일본엔화	호주달러	남아공화	LMEX
종가	5939.42	43127.16	108 8/32	79.77	1456.39	1.0287	156.5700	0.6223	18.7896	4027.00
전일비	96.51	608.88	29/32	2.27	-5.37	-0.0002	-1.57	0.00	-0.14	13.3000
%CHG	1.65 %	1.43 %	0.83 %	2.93 %	-0.37 %	-0.02 %	-1.00 %	0.61 %	-0.76 %	0.33 %



## Precious Metals

### 1. Spot Precious Metals (LBMA/ LPPM)

(단위: USD)

	SPOT			LBMA / LPPM Price(구 London Fix)	
	현재가 (ASK)	고가	저가	AM	PM
	GOLD	2693.00	2695.73	2669.57	
SILVER	30.603	30.625	29.746		
PLATINUM	943.15	945.50	934.85	943.00	945.00
PALLADIUM	969.75	971.25	942.08	950.00	961.00

### 2. COMEX Futures

(단위: USD)

	시가 (OPEN)	고가 (HIGH)	저가 (LOW)	종가 (CLOSE)	변동폭 (CHG)	거래량 (VOL)	미결제 약정(O/I)		거래소 재고	
							금일	변동폭	금일재고	변동폭
							GOLD FEB25	2693	2719.00	2685.40
SILVER MAR25	30.55	31.53	30.37	31.49	1.14	41077	114416	-956	327590207	3055712
PLATINUM APR25	949	957.50	941.20	945.80	-3.60	25794	69573	-1147	268112	0
PALLADIUM MAR25	948	983.50	944.50	972.50	25.20	3985	19587	-283	38531	0

### 3. TOCOM Futures

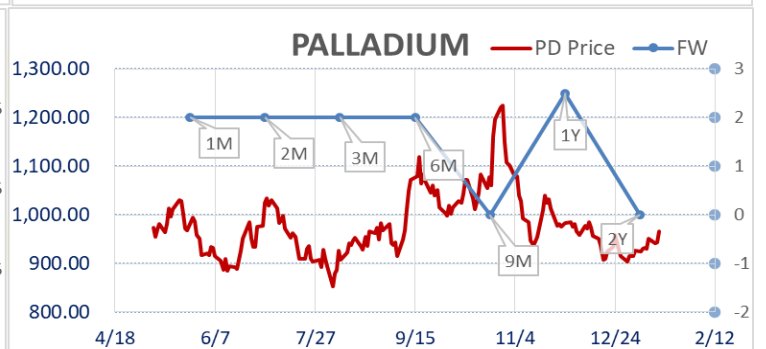
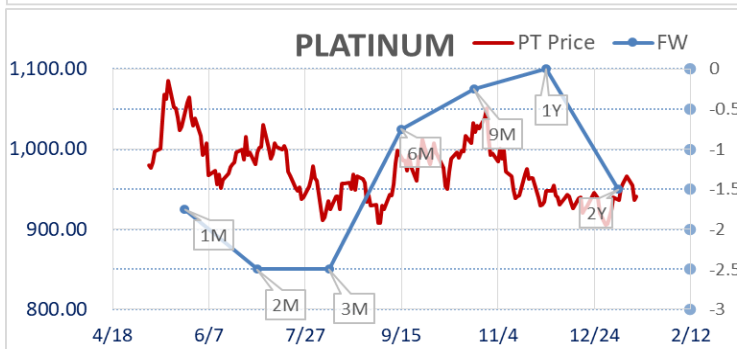
(단위: JPY)

	시가 (OPEN)	고가 (HIGH)	저가 (LOW)	종가 (CLOSE)	변동폭 (CHG)	거래량 (VOL)	미결제 약정(O/I)	
							금일	변동폭
							GOLD DEC25	13621.0
SILVER DEC25	0.0	0.0	0.0	0.0	0.0	0	4	0
PLATINUM DEC25	4683	4687	4648	4669	-27	3045	10712	-64
PALLADIUM DEC25	0	0	0	0	0	0	0	0

### 4. SHFE Futures

SHFE	전일		금 일				금일 (\$/Toz)	변동폭 (\$/Toz)	거래량	
	SETTLE	시가	고가	저가	종가					
	SHFE GOLD FEB5	444.54	631.22	635.7	629.58	632.12				632.12

## LBMA/LPPM PRECIOUS METAL PRICES



Top News

1. 유럽 집행위 소속 외교관은 전일 유럽 집행위가 대러시아 16번째 제재 패키지를 통해 러시아산 Primary 알루미늄의 수입을 금지하는 조치를 추진 중이며, 전쟁 3년차가 되는 이번 2월에 제재안을 통과시키길 희망하고 있다고 말했다. 미국과 영국이 2024년부터 러시아산 금속의 수입을 금지하고 있으나, EU의 수입금지 품목은 wire, tube, foil 등의 알루미늄 제품에 국한되어 있으며, 일부 유로존 국가의 반대로 primary 알루미늄은 수입 통제가 무산된 바 있다. EU 전체로 봤을 때 러시아산 primary 알루미늄 수입은 작년 총 수입량 중 6%에 그쳤으며, 23년 11%, 22년 19% 대비 꾸준히 감소해 오고 있다.
2. 인도네시아의 무역부 당국은 12월 정련 주석 수출은 4,685.28톤으로 전년 동기 대비 21.6% 감소했다고 밝혔다.

금일 주요 경제지표

- 미국 MBA 주택용자 신청자수	발표:	33.30%	예상:	-	이전:	-3.70%
- 미국 제조업지수 (뉴욕주)	발표:	-12.6	예상:	3.2	이전:	0.2
- 미국 12월 CPI YY	발표:	2.90%	예상:	2.90%	이전:	2.70%

명일 주요 경제지표

- 미국 12월 소매판매 추정 MM	발표:		예상:	0.60%	이전:	0.70%
- 미국 신규실업수당 청구건수	발표:		예상:	210k	이전:	201k

Comment

- 뉴욕 증시, 예상치에 부합한 12월 CPI에 상승 출발
- 알루미늄, EU의 러시아 제재가 예상 된다는 소식에 상승세

금일 비철금속 시장은 구리가 보험권을 보인 가운데, 알루미늄은 1%가 넘는 상승세를 보였다. 이 같은 상승세는 유럽 연합 집행위원회가 우크라이나-러시아 전쟁에 대한 제 16차 제재의 일환으로 러시아산 알루미늄 수입 금지를 제안할 것으로 예상 되기 때문이다. 시장은 해당 제재가 시행 되면 알루미늄 시장에 공급 문제가 발생할 수 있을 것으로 예측하고 있다. 한편, 러시아는 해당 소식에 대해서 글로벌 시장을 더욱 불안정하게 만들 위험이 있다고 언급했다. 다만, Marex의 Alastair Munro는 유럽연합의 러시아산 primary aluminium 수입 비율은 전체에서 6% 정도이기 때문에 시장에 큰 충격을 주지는 않을 것으로 예상했다. 추가적으로 구리의 경우 트럼프의 관세 정책에 대한 우려로 LME와 CME의 가격 차이가 지난주 \$500에 육박했던 것에 이어 여전히 금주에도 톤당 \$460 수준을 보이고 있다.

뉴욕증시는 예상치에 부합한 CPI 수치 및 주요 금융 기업의 호실적에 3대 지수 모두 상승 출발했다. 미국 12월 CPI는 전년동기 대비 상승률 2.9%를 기록하면서 예상치에 부합했다. 여기에 근원 CPI는 예상치를 0.1%p 하회한 3.2%를 기록했다. 이에 시장은 최근 재가열 조짐을 보였던 인플레이션이 비교적 안정세에 접어들었다고 평가하며 안도하는 모습을 보였다. 추가적으로 증시를 압박했던 미 10년물 국채 금리도 4.66선으로 내려 오면서 증시의 상승에 날개를 달아 주었다. 한편, 본격적인 어닝 시즌에 돌입한 월가는 골드만삭스가 순이익이 전년 동기 대비 2배 이상 증가함을 발표하면서 주가가 5% 이상 상승했다. 또한 시티그룹, 모건 체이스 등도 강세 출발했다. 금일의 경제 지표에 대해서 전문가들은 연준이 1월 회의에서 좀 더 비둘기파적 목소리를 내는데 도움이 될 것이라고 평가했다. 아울러 1월 FOMC에서 금리가 동결 될 가능성이 높기는 하나, 최소한 금리 인상에 대한 발언은 억제 될 것이라고 언급했다.

글로벌상품영업팀: 송영우, 강중찬

Compliance Notice

본 자료는 투자자의 이해를 돕기 위해 참고가 되는 정보 제공을 목적으로 하는 참고자료이며 투자정보 등의 대외제공에 관한 당사의 내부통제기준을 준수하고 있습니다. 본 자료는 당사 고객들에게 배포되는 자료로서 조사 내용은 당사의 글로벌상품영업팀에서 신뢰할 수 있는 자료와 정보를 이용하여 작성한 것이나, 당사는 그 정확성이나 완전성을 보장할 수 없습니다. 파생상품은 높은 가격변동성으로 인해 단기간에 투자원금의 초과 손실이 발생할 수 있으며 그 손실은 투자자에게 귀속됩니다. 해외파생상품은 예금자보호법에 따른 보장 상품이 아닙니다. 따라서 파생상품의 종류, 종목, 매매의 구분과 방법에 등에 관한 결정은 투자자 여러분의 판단과 책임하에 투자를 하여야 하며, 본 자료의 내용에 의거하여 행해진 일체의 투자의 결과에 대하여 어떠한 책임도 지지 않으며, 법적 분쟁에서 책임소재를 판단하기 위한 증빙자료로 사용 될 수 없습니다. 본 자료는 당사의 동의 없이 무단으로 복제/전송/인용/배포/변형/대여 및 상업적으로 이용하는 행위는 법적으로 금지되어 있습니다.