

2025-01-14

NH선물 준법감시인 심의필 제25-002호 (2025.01.13~2026.01.13)

Consulting/ Dealing Room: (02) 3774-0311 ~ 0321

FAX: (02) 761-2264 / 2265

글로벌상품영업팀

## Base Metals

	전일 종가	금 일				변동폭	Cash - 3M		미결제약정(O/I)	
		시가	고가(B)	저가(A)	종가(A)		BID	ASK	전일	변동폭
전기동(Cash)	8,987.84	8,996.70	9,048.20	8,985.20	9,041.70	53.86				
전기동(3M)	9,101.50	9,115.00	9,166.50	9,103.50	9,160.00	58.50	-122.30	-118.30	280,151	4,304
알루미늄(Cash)	2,558.44	2,558.60	2,585.60	2,536.60	2,561.60	3.16				
알루미늄(3M)	2,573.00	2,575.00	2,602.00	2,553.00	2,578.00	5.00	-20.40	-16.40	666,469	-4,069
아연	2,862.00	2,869.50	2,888.00	2,845.50	2,866.00	4.00	-45.25	-43.25	216,867	-1,792
납(연)	1,945.00	1,952.50	1,970.00	1,937.50	1,960.50	15.50	-31.55	-29.55	148,699	162
니켈	15,885.00	15,900.00	15,965.00	15,755.00	15,915.00	30.00	-227.93	-217.93	226,954	-453
주석	29,990.00	29,905.00	30,030.00	29,650.00	29,655.00	-335.00	-277.00	-267.00	19,794	-106

\* Base Metal 종가는 COMEX 종료시점 기준 (LONDON 18시00분)

## 2. LME Official Settlement Prices (AM 2nd Ring)

	금 일		당월평균		전월평균		3. LME Evening Valuation			
	Cash	3M	Cash	Cash	3M	Cash	3M	Feb	Mar	Apr
전기동	9016.00	9134.00	8885.00	8919.53	9036.00	9033.70	9154.00	9087.45	9125.33	9154.73
알루미늄	2554.50	2572.50	2515.50	2538.43	2573.05	2541.60	2560.00	2559.06	2567.10	2560.01
아연	2831.00	2872.00	2851.06	3043.00	3064.55	2818.25	2862.50	2840.62	2855.13	2863.26
납(연)	1914.50	1945.00	1917.17	1994.05	2023.40	1935.45	1966.00	1949.44	1958.63	1966.58
니켈	15600.00	15835.00	15210.56	15470.50	15707.50	15733.07	15956.00	15818.07	15890.32	15958.71
주석	29550.00	29775.00	29402.78	28877.75	29126.75	29499.00	29771.00	29614.00	29701.00	29768.00

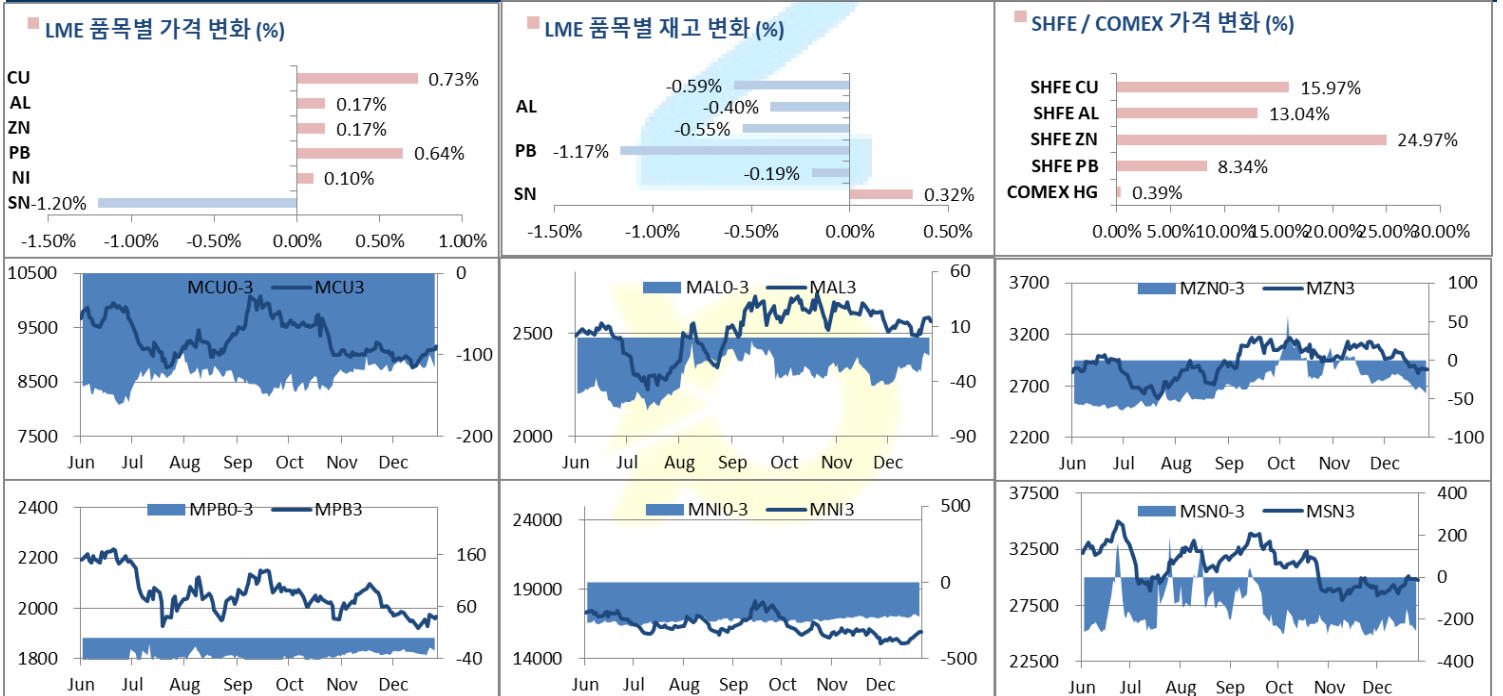
## 3. LME Evening Valuation

	금 일		당월평균		전월평균		LME 정산가 (LONDON 17시00분)			
	Cash	3M	Cash	Cash	3M	Cash	3M	Feb	Mar	Apr
전기동	9016.00	9134.00	8885.00	8919.53	9036.00	9033.70	9154.00	9087.45	9125.33	9154.73
알루미늄	2554.50	2572.50	2515.50	2538.43	2573.05	2541.60	2560.00	2559.06	2567.10	2560.01
아연	2831.00	2872.00	2851.06	3043.00	3064.55	2818.25	2862.50	2840.62	2855.13	2863.26
납(연)	1914.50	1945.00	1917.17	1994.05	2023.40	1935.45	1966.00	1949.44	1958.63	1966.58
니켈	15600.00	15835.00	15210.56	15470.50	15707.50	15733.07	15956.00	15818.07	15890.32	15958.71
주석	29550.00	29775.00	29402.78	28877.75	29126.75	29499.00	29771.00	29614.00	29701.00	29768.00

## EV Metals

품목	코발트 (LME Fastmarket MB)		리튬 (LME Fastmarket MB)		LME Cobalt (Fastmarket MB)		LME Lithium (Fastmarket MB)	
기준일	2025-01-14	2025-01-14	2025-01-14	2025-01-14	최근월물		최근월물	
만기월물	Jan25	Mar25	Jan25	Mar25	3번째 월물		3번째 월물	
종가	21770.65	21849.63	9422.73	10350.00				
전일대비등락	0.00	0.00	0.00	0.00				
등락%	0.00%	0.00%	0.00%	0.00%				

## LME BASE METALS PRICE



4. LME Stocks

	전일 최종재고	반입 (IN)	반출 (OUT)	금일 최종재고	변동폭	ON WRNT	CANCELLED WRNT	CW 변동폭
전기동	263450	0	1550	261900	-1550	253275	8625	-1300
알루미늄	619375	0	2500	616875	-2500	249225	367650	-2500
아연	210625	0	1150	209475	-1150	151825	57650	775
납 (연)	223175	0	2600	220575	-2600	194500	26075	-1450
니켈	164904	0	318	164586	-318	153384	11202	-318
주석	4655	15	0	4670	15	4495	175	50

5. COMEX 재고

	01/10 재고	변동량	변동율	01/13 재고
전기동	95895	-255	-0.27%	95640
알루미늄	27867	0	0.00%	27867

6. SHFE/ COMEX

기준환율 USD/CNY = 7.3312

SHFE	전일	금 일				금일 SETTLE	기준환율 (\$/Ton)	변동폭	기준환율 (\$/Ton)	거래량
	SETTLE	시가	고가	저가	종가					
Shanghai Futures Exchange (SHFE)										
CU FEB5	64,930	75390	75490	75020	75300	75300	10271.17	10370.00	1414.52	45701
AL MAR5	17,945	20260	20360	20200	20285	20285	2766.94	2340.00	319.19	138008
ZN FEB5	19,340	24355	24355	24030	24170	24170	3296.87	4830.00	658.84	137780
PB FEB5	15,220	16570	16580	16420	16490	16490	2249.29	1270.00	173.23	39257
NI FEB5	163,980	127830	128420	127240	127820	127820	17435.07	-36160.00	-4932.41	104287
SN FEB5	209,330	251350	251350	247120	248560	248560	33904.41	39230.00	5351.18	66264
COMEX										
CU MAR25	4.3255	4.3265	4.3660	4.3105	4.3430	4.3430	9574.66	0.0175	38.58	45,255

7. SHFE-LME SPREAD

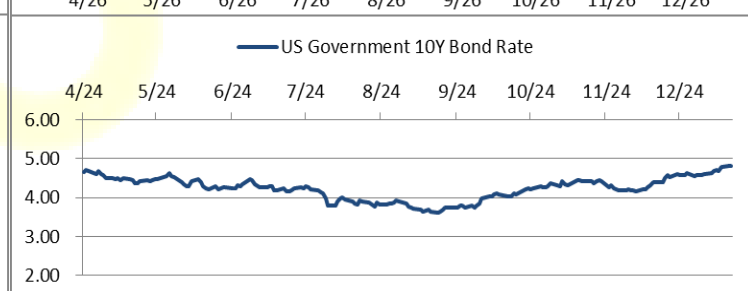
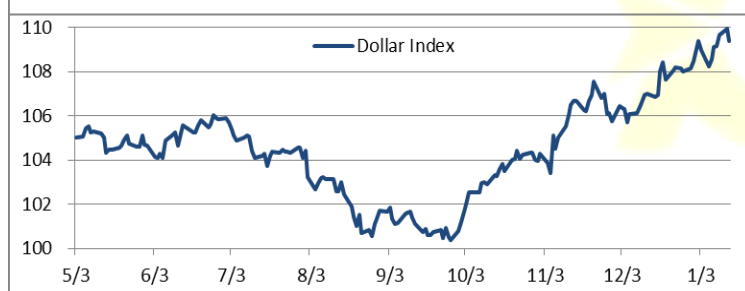
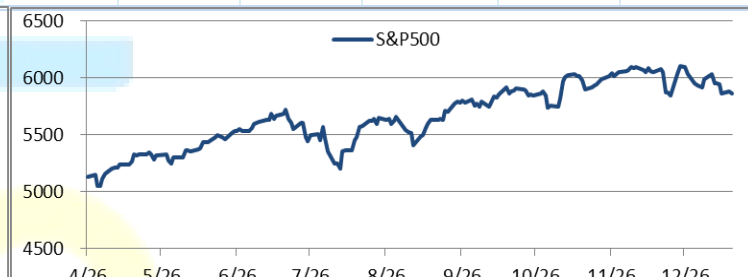
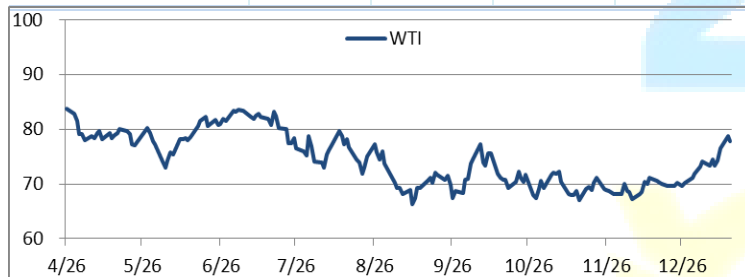
	CNY=	LME 3M (CNY)	LME 최근월물 (CNY)	증치세	LME 3M (CNY incl. 증치세)	LME 최근월물 (CNY incl. 증치세)	SHFE 3개월물	SHFE 최근월물	SHFE-LME 최근월물 (USD)
CU	7.3311	66,992	66,504	13%	75,700	75,149	75,550	75,420	36.94
AL	7.3311	18,922	18,915	13%	21,381	21,374	20,315	20,285	-148.49
ZN	7.3311	20,908	20,748	13%	23,626	23,445	24,095	24,125	92.74
PB	7.3311	14,222	14,101	13%	16,071	15,934	16,510	16,490	75.83
NI	7.3311	116,051	115,040	13%	131,138	129,995	128,340	128,070	-262.63
SN	7.3311	218,174	217,023	13%	246,536	245,235	249,310	248,980	510.77

Market Factors

1. 주요시장 DATA

Updated at : 03:00:01 AM

	S&P	다우존스	미국채 (10Y)	WTI	달러/원	유로화	일본엔화	호주달러	남아공화	LME
증가	5822.48	42293.85	107 8/32	77.75	1461.76	1.0289	158.1400	0.6185	18.9327	4013.70
전일비	-13.74	-3.27	1/32	-1.07	-7.27	0.0070	0.80	0.00	-0.12	7.4000
%CHG	-0.24 %	-0.01 %	0.01 %	-1.36 %	-0.50 %	0.68 %	0.51 %	0.39 %	-0.64 %	0.18 %



Precious Metals

1. Spot Precious Metals (LBMA/ LPPM)

(단위: USD)

	SPOT			LBMA / LPPM Price(구 London Fix)	
	현재가 (ASK)	고가	저가	AM	PM
	GOLD	2669.28	2675.24	2660.18	
SILVER	29.806	29.973	29.540		
PLATINUM	942.60	960.45	940.55	958.00	948.00
PALLADIUM	945.75	949.83	937.74	949.00	942.00

2. COMEX Futures

(단위: USD)

	시가 (OPEN)	고가 (HIGH)	저가 (LOW)	종가 (CLOSE)	변동폭 (CHG)	거래량 (VOL)	미결제 약정(O/I)		거래소 재고	
							금일	변동폭	금일재고	변동폭
							GOLD FEB25	2682	2690.30	2672.00
SILVER MAR25	30.31	30.58	30.12	30.41	0.10	33220	115372	-2986	324534495	86000
PLATINUM APR25	970	974.90	947.90	948.50	-26.60	24002	70720	-2002	268112	1663
PALLADIUM MAR25	951	960.00	939.00	947.50	6.10	3085	19870	-276	38531	0

3. TOCOM Futures

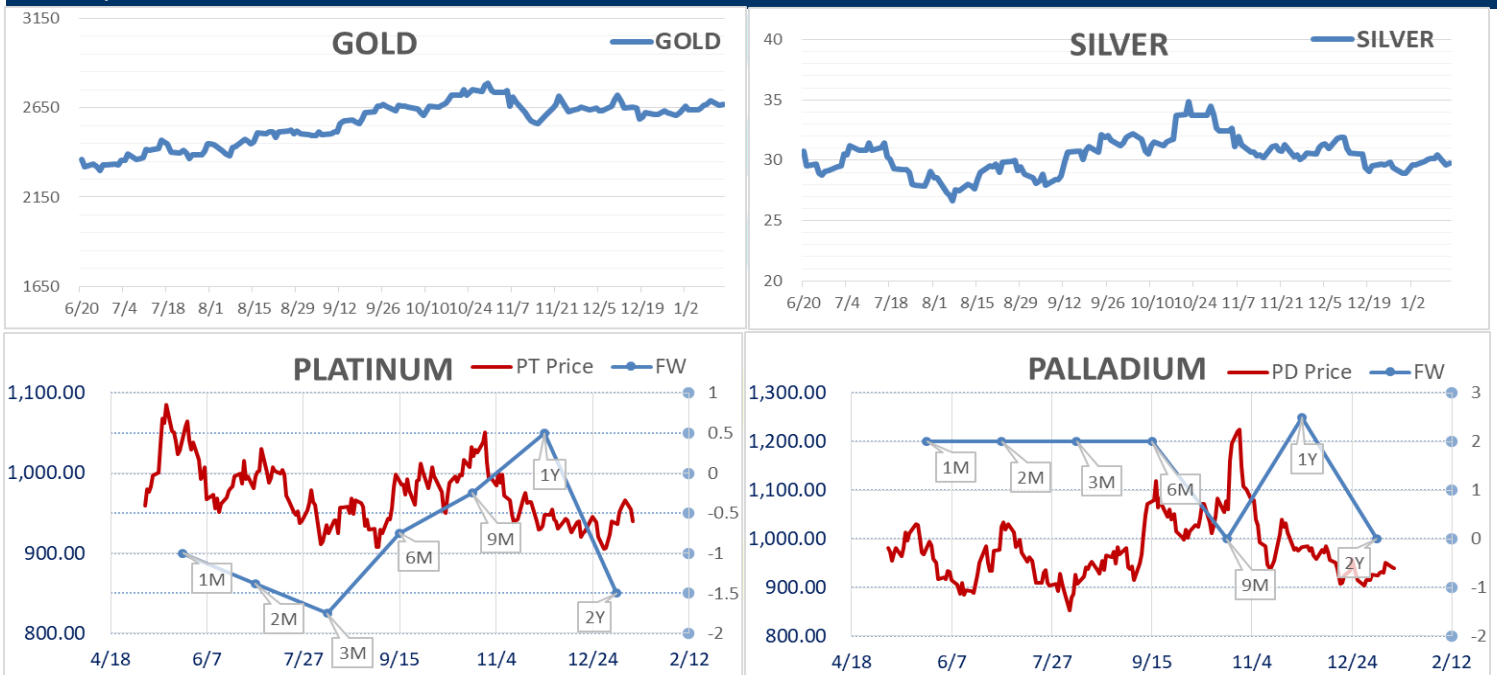
(단위: JPY)

	시가 (OPEN)	고가 (HIGH)	저가 (LOW)	종가 (CLOSE)	변동폭 (CHG)	거래량 (VOL)	미결제 약정(O/I)	
							금일	변동폭
							GOLD DEC25	13587.0
SILVER DEC25	0.0	0.0	0.0	0.0	0.0	0	4	0
PLATINUM DEC25	4757	4774	4708	4714	-29	3840	10776	440
PALLADIUM DEC25	0	0	0	0	0	0	0	0

4. SHFE Futures

SHFE	전일					금 일				
	SETTLE	시가	고가	저가	종가	SETTLE	금일 (\$/Toz)	변동폭 (\$/Toz)	거래량	
	SHFE GOLD JAN5	444.54	633.5	633.68	630.7	632.24	632.24	86.24	187.70	823.13

LBMA/LPPM PRECIOUS METAL PRICES



Top News

1. 일본 Marubeni사가 집계한 Yokohama, Nagoya, Osaka항구 내 12월 알루미늄 재고는 32만 3600톤으로 지난 11월 28만 5800톤 대비 13.2%가 증가했다.
2. 런던금속거래소는 홍콩에 LME 창고를 승인하는 절차를 마무리하는 단계에 있다고 밝혔다. 홍콩에 LME 창고를 승인하는 것은 HKEX 거래소가 LME를 인수한 2012년 이후 지속적으로 추진되어온 전략적 목표였으나 규제 당국의 허가를 받지 못 해 번번히 미뤄진 바 있다. LME는 로이터 통신과의 인터뷰에서 홍콩에 LME 창고를 등록하는 것에 대한 평가가 마무리 되었으며, 정책 기준을 모두 충족하고 있다고 확인해 주었다. 현재는 신청 절차의 마지막 단계인 LME 금속 자문 위원회의 의견을 반영하고 있는 것으로 알려졌다. 금속 자문위의 의견 반영이 마무리되면, 최종 절차로 LME 집행위와 이사회 승인을 거쳐게 된다.

금일 주요 경제지표

- 미국 12월 PPI 최종수요 MoM	발표:	0.20%	예상:	0.40%	이전:	0.40%
- 미국 12월 PPI 최종수요 YoY	발표:	3.30%	예상:	3.80%	이전:	3.40%
- 중국 통화공급 M2 YoY	발표:	7.30%	예상:	7.30%	이전:	7.10%

명일 주요 경제지표

- 미국 MBA 주택용자 신청자수	발표:		예상:	-	이전:	-3.70%
- 미국 제조업지수 (뉴욕주)	발표:		예상:	3.2	이전:	0.2
- 미국 12월 CPI YY	발표:		예상:	2.90%	이전:	2.70%

Comment

- 뉴욕증시, 예상보다 낮은 물가 지표에도 소폭 약세
- 비철금속, 긍정적이었던 중국 경제 지표의 영향을 받으며 대체로 상승세

금일 비철금속 시장은 전일 발표되었던 긍정적인 중국 경제 데이터 및 중국 경제 관련 담당자가 경제 목표 달성에 위해 노력할 것이라는 발언에 영향을 받으며 대체로 상승세를 보였다. 로이터 뉴스에 따르면 중국 정부의 경기 부양책으로 인해서 중국의 신규 은행 대출이 예상치를 상회 하였다. 또한 중국 중앙은행 관계자는 중국이 연간 경제 목표를 달성하기 위한 정책들을 개선해 나갈 것이라고 발표했다. 추가적으로 금일은 110선에 거의 도달했던 달러 인덱스가 109.3까지 하락한 점 역시 비철금속 시장의 강세에 영향을 준 것으로 보인다. 한편 Saxo Bank의 Ole Hansen은 시장이 미국의 관세 정책에 대해서 중국이 어떤 대응을 할 것인가에 관심을 보이고 있다고 언급했다. 이어서 트럼프 행정부가 점진적으로 관세를 인상할 가능성을 보인 것이 시장의 긴장감을 완화하는데 도움이 되었다고 발언했다.

뉴욕증시는 예상치 보다 낮은 수치를 보인 물가지표에 힘입어 장이 개장하면서 3대 지수 모두 강세 출발했다. 미국 12월 CPI는 전월 대비 0.2% 상승했는데, 이는 예상치보다 0.2%p 낮은 수치이다. 또한 전년 동기 대비 미국 12월 CPI 역시 예상치에 비해 0.5%p 낮은 3.3% 상승을 보였다. 그러나 하락세를 보이던 미 10년물 국채 금리가 4.74에서 4.80선까지 다시 상승하면서, 3대 지수는 상승세를 유지 하지 못하고 소폭 약세로 돌아서게 되었다. 이러한 상황에 대해서 전문가들은 예상치 보다 낮은 PPI 수치는 원자재 가격의 하락으로 인한 일회성 개선일 가능성이 크다는 언급을 하면서, 명일 발표될 12월 CPI의 수치에 따라 미국채 금리가 추가적인 상승폭을 보일 수 있다고 덧붙였다. CME FedWatch에 따르면 미 연준이 1월 FOMC와 3월 FOMC에서 모두 기준 금리를 동결 할 가능성은 77.9%정도를 보이고 있다.

글로벌상품영업팀: 송영우, 강중찬

Compliance Notice

본 자료는 투자자의 이해를 돕기 위해 참고가 되는 정보 제공을 목적으로 하는 참고자료이며 투자정보 등의 대외제공에 관한 당사의 내부통제기준을 준수하고 있습니다. 본 자료는 당사 고객들에게 배포되는 자료로서 조사 내용은 당사의 글로벌상품영업팀에서 신뢰할 수 있는 자료와 정보를 이용하여 작성한 것이나, 당사는 그 정확성이나 완전성을 보장할 수 없습니다. 파생상품은 높은 가격변동성으로 인해 단기간에 투자원금의 초과 손실이 발생할 수 있으며 그 손실은 투자자에게 귀속됩니다. 해외파생상품은 예금자보호법에 따른 보장 상품이 아닙니다. 따라서 파생상품의 종류, 종목, 매매의 구분과 방법에 등에 관한 결정은 투자자 여러분의 판단과 책임하에 투자를 하여야 하며, 본 자료의 내용에 의거하여 행해진 일체의 투자의 결과에 대하여 어떠한 책임도 지지 않으며, 법적 분쟁에서 책임소재를 판단하기 위한 증빙자료로 사용 될 수 없습니다. 본 자료는 당사의 동의 없이 무단으로 복제/전송/인용/배포/변형/대여 및 상업적으로 이용하는 행위는 법적으로 금지되어 있습니다.